

COQUIMATLÁN


H. AYUNTAMIENTO 2021 - 2024

OFICIO: TM 310/2022.

PTE. DE LA COMISION DE HACIENDA
DEL H. CONGRESO DEL ESTADO DE COLIMA
P R E S E N T E:


Por medio de la presente remito a usted la cuenta pública mensual correspondiente al mes de octubre 2022.

Sin otro particular me despido de usted, enviándole un cordial salido.



EL AYUNTAMIENTO CONSTITUCIONAL
DE COQUIMATLÁN, COL.
2021-2024
TESORERÍA

A T E N T A M E N T E
Coquimatlán, Col, a 14 de noviembre de 2022.
EL TESORERO MUNICIPAL



C.P. MA GUADALUPE ADAME GUTIERREZ
TESORERA MUNICIPAL.

C.c.p. Auditor Superior del Estado. – OSAFIG.- Para su conocimiento
C.c.p. H. Congreso del Estado
C..c.p. Archivo

2022, AÑO DE LA ESPERANZA

“H. Ayuntamiento Coquimatlán, Colima”

Reforma S/N v Jesús Alcaraz. Coquimatlán. Col.. Tel: 312 207 89 66. 312 207 92 58 C. P. 28400.



COQUIMATLÁN

H. AYUNTAMIENTO 2021 - 2024




CUENTA PUBLICA MENSUAL

“2022, AÑO DE LA ESPERANZA”


“H. Ayuntamiento Coquimatlán, Colima”

Reforma S/N y Jesús Alcaraz, Coquimatlán, Col., Tel: 312 207 89 66, 312 207 92 58 C. P. 28400.



COQUIMATLÁN

H. AYUNTAMIENTO 2021 - 2024



"2022, AÑO DE LA ESPERANZA"

"H. Ayuntamiento Coquimatlán, Colima"

Reforma S/N y Jesús Alcaraz, Coquimatlán, Col., Tel: 312 207 89 66, 312 207 92 58 C. P. 28400.



H. AYUNTAMIENTO DE COQUIMATLÁN
ADMINISTRACIÓN 2021-2024

NO. DE OFICIO: 212/2022
EXPEDIENTE: K:01

EL SUSCRITO, SECRETARIO DEL H. AYUNTAMIENTO CONSTITUCIONAL DE ESTE LUGAR, HACE CONSTAR Y A LA VEZ,-----

C E R T I F I C A -----

QUE LA PRESENTE ACTA ES COPIA FIEL DE SU ORIGINAL DEL LIBRO DE SESIONES DEL H. AYUNTAMIENTO PARA LA ADMINISTRACIÓN MUNICIPAL 2021-2024, EN EL CUAL OBRA UN ACTA QUE EN SU PARTE CONDUCTENTE DICE:-----

-----AL MARGEN IZQUIERDO:- **ACTA NÚMERO 35 DE LA SESIÓN EXTRAORDINARIA DEL H. CABILDO CELEBRADA EL DÍA LUNES 14 DE NOVIEMBRE DE OCTUBRE DEL AÑO DOS MIL VEINTIDOS.**-----

PRESIDENCIA: C. LICDA. LEONOR ALCARAZ MANZO, PRESIDENTA MUNICIPAL, AL CENTRO: - EN COQUIMATLÁN, COLIMA, CABECERA DEL MUNICIPIO DEL MISMO NOMBRE, ESTADO DE COLIMA, SIENDO LAS 11:32 HORAS (ONCE DE LA MAÑANA CON TREINTA Y DOS MINUTOS) DEL DÍA **LUNES 14 DE NOVIEMBRE DEL AÑO DOS MIL VEINTIDOS**, SE REUNIERON EN LA SALA DE CABILDO "MANUEL LUCAS", DENTRO DE LA PRESIDENCIA MUNICIPAL, LA PRESIDENTA MUNICIPAL, LICDA. LEONOR ALCARAZ MANZO; SINDICO MUNICIPAL PROF. MARTIN ROSALES PARRA; REGIDORA MUNICIPAL, MTRA. MARIA BETEL VELASCO OCHOA; REGIDORA MUNICIPAL, LIC. MARTIN DIMAS ZAMORA; REGIDORA MUNICIPAL, ENF. MARIA SILVIA CARO VILLA; REGIDOR MUNICIPAL, ING. JOSE MARIA CORTES VILLANUEVA; REGIDOR MUNICIPAL LIC. MANUEL PIZANO RAMOS; REGIDOR MUNICIPAL C.P. JOSE MANUEL PEREZ MONTES; REGIDORA MUNICIPAL LICDA. KARINA GUADALUPE SALAZAR CHAVEZ CON EL FIN DE CELEBRAR **SESIÓN EXTRAORDINARIA** DE CABILDO, BAJO EL SIGUIENTE ORDEN DEL DÍA: -----

- 1.-LISTA DE ASISTENCIA.-----
- 2.-DECLARACIÓN DE QUÓRUM E INSTALACIÓN LEGAL DE LA SESIÓN.-----
- 3.-LECTURA Y APROBACIÓN EN SU CASO DEL ORDEN DEL DÍA.-----
- 4.-LECTURA Y APROBACIÓN EN SU CASO DEL ACTA DE LA SESIÓN ANTERIOR.-----
- 5.- DICTAMEN QUE PRESENTA LA COMISION DE HACIENDA MUNICIPAL RESPECTO DE LA CUENTA PUBLICA CORRESPONDIENTE DEL MES DE OCTUBRE DE 2022. -----



H. AYUNTAMIENTO DE COQUIMATLÁN
ADMINISTRACIÓN 2021-2024

6.- DICTAMEN AMPLIACIONES DE LAS PARTIDAS PRESUPUESTALES ORIGINALMENTE AUTORIZADAS AL PRESUPUESTO DE INGRESOS Y EGRESOS PARA EL MES DE NOVIEMBRE 2022 QUE PRESENTA LA COMISION DE HACIENDA MUNICIPAL. -----

7.- PETICION DEL REGIDOR MUNICIPAL ING. JOSE MARIA CORTES VILLANUEVA DONDE SOLICITA RENUNCIAR COMO PRESIDENTE DE LA COMISION DE DESARROLLO URBANO, ECOLOGIA Y VIVIENDA. -----

8.- CLAUSURA. -----

.....**QUINTO PUNTO.- DICTAMEN QUE PRESENTA LA COMISION DE HACIENDA MUNICIPAL RESPECTO DE LA CUENTA PUBLICA CORRESPONDIENTE DEL MES DE OCTUBRE DE 2022.** EN ESTE PUNTO LA PRESIDENTA MUNICIPAL LICDA. LEONOR ALCARAZ MANZO CEDE EL USO DE LA VOZ AL REGIDOR C.P. JOSE MANUEL PEREZ MONTES SECRETARIO DE LA COMISION DE HACIENDA MUNICIPAL QUIEN COMENTA QUE EN DIAS PASADOS SE REUNIO LA COMISION PARA ANALIZAR DICHA CUENTA DONDE SE OBSERVARON INCREMENTOS EN LOS INGRESOS COMPARADOS CON EL MISMO MES DEL EJERCICIO ANTERIOR ASI COMO INCREMENTOS EN UNA CUENTAS EXPLICANDO LA TESORERA MUNICIPAL QUE SE DEBE A LOS ANTICIPOS DE OBRAS; DE IGUAL FORMA EN COMBUSTIBLE SE OBSERVA UNA REDUCCION EN COMPARACION AL MES PASADO; EN GENERAL DE LA INFORMACION CON QUE CONTAMOS SE INFIERE QUE SE TUVIERON INGRESOS POR EL ORDEN DE \$10,658,132.76 (DIEZ MILLONES SEISCIENTOS CINCUENTA Y OCHO MIL CIENTO TREINTA Y DOS PESOS 76/100 M.N) Y SE EJERCIO LA CANTIDAD DE \$6,740,767.02 (SEIS MILLONES SETECIENTOS CUARENTA MIL SETECIENTOS SESENTA Y SIETE PESOS 02/100 M.N) TENIENDO UN AHORRO AL TERMINO DEL PERIODO DE \$3,917,365.74 (TRES MILLONES NOVECIENTOS DIECISIETE MIL TRESCIENTOS SESENTA Y CINCO PESOS 74/100 M.N). EN EL USO DE LA VOZ EL REGIDOR MUNICIPAL LIC. MANUEL PIZANO RAMOS SOLICITA SE LE INFORME AL CABILDO LOS AVANCES DE LAS OBRAS Y DE LOS LAUDOS, RESPONDIENDO LA PRESIDENTA MUNICIPAL QUE SE LLEVARA A CABO UNA REUNION CON JURIDICOS, DIRECTOR DE PLANEACION Y DIRECTORA DE OBRAS PUBLICAS PARA DARLES LA INFORMACION COMO SE MERECE. DESPUES DE HABER ESCUCHADO LOS COMENTARIOS LA PRESIDENTA MUNICIPAL LICDA. LEONOR ALCARAZ MANZO SOMETE A VOTACION LA APROBACION DE LA CUENTA PUBLICA CORRESPONDIENTE AL MES DE OCTUBRE DE 2022, APROBANDOSE POR UNANIMIDAD DE LOS PRESENTES. (ANEXO I) .-----

.....**OCTAVO PUNTO.- CLAUSURA.** AGOTADO EL ORDEN DEL DÍA, LA PRESIDENTA MUNICIPAL LICDA. LEONOR ALCARAZ MANZO DA POR CLAUSURADA LA PRESENTE SESION SIENDO LAS 12:27 HRS. (DOCE DEL DIA CON VEINTISIETE MINUTOS) DEL DÍA DE SU FECHA. -----



H. AYUNTAMIENTO DE COQUIMATLÁN
ADMINISTRACIÓN 2021-2024

PARA CONSTANCIA DE ESTA, SE LEVANTA LA PRESENTE ACTA, QUE FIRMAN LOS QUE EN ELLA INTERVINIERON Y QUISIERON HACERLO.

DOY FE

ATENTAMENTE
COQUIMATLÁN, COL.,
SECRETARIO DEL H. AYUNTAMIENTO.

TEC. PEDRO FIGUEROA VARGAS

A QUIEN CORRESPONDA:

EL SUSCRITO, SECRETARIO DEL H. AYUNTAMIENTO CONSTITUCIONAL DE ESTE LUGAR, HACE CONSTAR Y A LA VEZ,

CERTIFICA

QUE EL PRESENTE PUNTO DEL ACTA DE CABILDO NO. 35, ES COPIA FIEL DE SU ORIGINAL DEL LIBRO DE SESIONES DE LA ADMINISTRACIÓN MUNICIPAL 2021-2024, QUE SE ENCUENTRA EN EL ARCHIVO DE SECRETARIA DEL H. AYUNTAMIENTO DE COQUIMATLÁN.

SE EXTIENDE LA PRESENTE CERTIFICACIÓN A LOS CATORCE DÍAS DEL MES DE NOVIEMBRE DEL AÑO DOS MIL VEINTIDOS, PARA LOS USOS LEGALES CONSIGUIENTES.

ATENTAMENTE
COQUIMATLÁN, COL.,
EL SECRETARIO DEL H. AYUNTAMIENTO.


TEC. PEDRO FIGUEROA VARGAS

SECRETARÍA



COQUIMATLÁN

H. AYUNTAMIENTO 2021-2024

TESORERIA

DICTAMEN QUE PRESENTA LA COMISION DE HACIENDA MUNICIPAL RESPECTO DE LA CUENTA PUBLICA CORRESPONDIENTE DEL MES DE OCTUBRE DE 2022.

**H. CABILDO MUNICIPAL
PRESENTE.**

La Comisión de Hacienda Municipal, integrada por los CC. Múnicipes: MTRA. MARIA DEL ROCIO BENAVIDES CARDENAS, Regidora; MTRA. MARIA BETEL VELASCO OCHOA, Regidora; PROFR. MARTIN ROSALES PARRA, Sindico; LIC. MARTIN DIMAS ZAMORA, Regidor; y C.P. JOSE MANUEL PEREZ MONTES, Regidor, el primero de los mencionados con el carácter de presidente y los demás con el de secretarios de la Comisión, con fundamento en las facultades que nos otorga el artículo 42 de la Ley del Municipio Libre y ANTECEDENTES:

PRIMERO. - Que el día 09 de Noviembre de 2022 la Presidenta Municipal Lic. Leonor Alcaraz Manzo, turnó a los suscritos, de forma impresa, la cuenta pública correspondiente del mes de Octubre.

SEGUNDO. - Que, para la atención y dictamen en términos de Ley, los suscritos nos reunimos en sesión de trabajo el día 09 de Noviembre 2022.

En mérito de esos antecedentes, los suscritos emitimos los siguientes:

CONSIDERANDOS

PRIMERO. - Esta Comisión es competente para conocer del presente asunto por disposición expresa de la Ley de Presupuesto Contabilidad y Gasto Público Municipal en su artículo 13, fracción I y VI, establece textualmente:


ARTÍCULO 13.- La Comisión tendrá a su cargo las atribuciones siguientes: ...

- I. Vigilar el ejercicio del presupuesto y el cumplimiento de las metas establecidas en los programas autorizados, debiéndose auxiliar de la Contraloría municipal;
- VI. Las demás que determinen ésta y otras disposiciones legales y reglamentarias.

"2022, Año de la Esperanza"

"H. AYUNTAMIENTO COQUIMATLÁN, COLIMA"

Reforma S/N v Jesús Alcaraz. Coquimatlán, Col. Tel: 312 207 89 66. 312 207 92 58. C.P. 28400.



COQUIMATLÁN

H. AYUNTAMIENTO 2021-2024

TESORERIA

SEGUNDO. - Que la Ley de Fiscalización Superior del Estado en sus artículos 7 y 8 establece:

Artículo 7.- La cuenta pública Mensual, corresponde a los reportes de la gestión financiera, como parte integral de la cuenta pública anual, que rinden los poderes del estado, municipios y los entes públicos paraestatal o paramunicipales que prestan servicios de agua potable, alcantarillado, drenaje y saneamiento. Documento que deberán contener:

- I.- Detalle de ingresos y egresos;
- II.- Estado de situación financiera, y
- III.- Estado analítico de activos, pasivos y deuda.

Artículo 8.- Los entes fiscalizables a que se refiere el artículo anterior, remitirán al Congreso, el resultado de la cuenta pública mensual, a más tardar el día 15 del mes siguiente. El incumplimiento dará lugar a imponer las sanciones que en su caso se estimen convenientes.

La aprobación interna del dictamen de revisión que él o los órganos de gobierno realicen a la cuenta pública mensual y anual, no impide al Órgano Superior la determinación y fincamiento, en su caso, de las responsabilidades a los servidores públicos que hayan incurrido en ellas.

TERCERO. - Que la información remitida por la Tesorera Municipal como parte de la Cuenta Pública que contiene el resultado del mes de Octubre es la siguiente:

1. Estado de Situación Financiera
2. Estado de Actividades
3. Balanza de comprobación
4. Estado Analítico de Ingresos y Estado Analítico del Ejercicio del Presupuesto de Egresos

"2022, Año de la Esperanza"

"H. AYUNTAMIENTO COQUIMATLÁN, COLIMA"

Reforma S/N v Jesús Alcaraz. Coquimatlán, Col.. Tel: 312 207 89 66. 312 207 92 58. C.P. 28400.



COQUIMATLÁN

H. AYUNTAMIENTO 2021-2024

TESORERIA

CUARTO. - Que de la información con que contamos se infiere que se tuvieron ingresos por el orden de \$10,658,132.76 (Diez millones seiscientos cincuenta y ocho mil ciento treinta y dos pesos 76/100 M.N) y se ejerció la cantidad de \$6,740,767.02 (Seis millones setecientos cuarenta mil setecientos sesenta y siete pesos 02/100 M.N.) Teniendo un ahorro al término del periodo de \$ 3,917,365.74 (Tres millones novecientos diecisiete mil trescientos sesenta y cinco pesos 74/100 M.N.).

Con base en los antecedentes y con la revisión de los reportes contables del gasto, así como con los considerandos referidos se estima viable dictaminar procedente, la propuesta de Acuerdo siguiente:

ACUERDO:

PRIMERO: Con fundamento en el artículo 45, fracción IV, inciso b) de la Ley del Municipio Libre del Estado de Colima y los artículos 8 en su fracción VII de la Ley de Presupuesto, Contabilidad y Gasto Público Municipal, así como los artículos 7 y 8 de Ley de Fiscalización Superior del Estado es de autorizarse y **SE AUTORIZA LA CUENTA PUBLICA MENSUAL CORRESPONDIENTE DEL MES DE OCTUBRE.**

SEGUNDO: En términos del artículo 8 de Ley de Fiscalización Superior del Estado la presente aprobación interna del dictamen de revisión a la cuenta pública Mensual, no impide al Órgano Superior la determinación y fincamiento, en su caso, de las responsabilidades a los servidores públicos que hayan incurrido en ellas.

TERCERO: NOTIFIQUESE AL CONGRESO DEL ESTADO PARA LOS EFECTOS CORRESPONDIENTES.

"2022, Año de la Esperanza"

"H. AYUNTAMIENTO COQUIMATLÁN, COLIMA"

Reforma S/N v Jesús Alcaraz. Coquimatlán. Col.. Tel: 312 207 89 66. 312 207 92 58. C.P. 28400.

SECRETARÍA



COQUIMATLÁN

H. AYUNTAMIENTO 2021-2024

TESORERIA

Dado en el recinto oficial, el día 14 de Noviembre de 2022.

Atentamente
Sufragio Efectivo. No Reelección
Por la Comisión de Hacienda Municipal

MTRA. MARIA DEL ROCIO BENAVIDES
CARDENAS
Presidente

MTRA. MARIA BETEL VELASCO OCHOA
Secretario

LIC. MARTIN DIMAS ZAMORA
Secretario

PROFR. MARTIN ROSALES PARRA
Secretario

C.P. JOSE MANUEL PEREZ MONTES
Secretario



"2022, Año de la Esperanza"

"H. AYUNTAMIENTO COQUIMATLÁN, COLIMA"

Reforma S/N v Jesús Alcaraz. Coquimatlán. Col.. Tel: 312 207 89 66. 312 207 92 58. C.P. 28400.



H. AYUNTAMIENTO DE COQUIMATLÁN
ADMINISTRACIÓN 2021-2024

NO. DE OFICIO: 212/2022
EXPEDIENTE: K:01

EL SUSCRITO, SECRETARIO DEL H. AYUNTAMIENTO CONSTITUCIONAL DE ESTE LUGAR, HACE CONSTAR Y A LA VEZ,-----

C E R T I F I C A -----

QUE LA PRESENTE ACTA ES COPIA FIEL DE SU ORIGINAL DEL LIBRO DE SESIONES DEL H. AYUNTAMIENTO PARA LA ADMINISTRACIÓN MUNICIPAL 2021-2024, EN EL CUAL OBRA UN ACTA QUE EN SU PARTE CONDUCENTE DICE:-----

-----AL MARGEN IZQUIERDO:- **ACTA NÚMERO 35 DE LA SESIÓN EXTRAORDINARIA DEL H. CABILDO CELEBRADA EL DÍA LUNES 14 DE NOVIEMBRE DE OCTUBRE DEL AÑO DOS MIL VEINTIDOS.**-----

PRESIDENCIA: C. LICDA. LEONOR ALCARAZ MANZO, PRESIDENTA MUNICIPAL, AL CENTRO: - EN COQUIMATLÁN, COLIMA, CABECERA DEL MUNICIPIO DEL MISMO NOMBRE, ESTADO DE COLIMA, SIENDO LAS 11:32 HORAS (ONCE DE LA MAÑANA CON TREINTA Y DOS MINUTOS) DEL DÍA **LUNES 14 DE NOVIEMBRE DEL AÑO DOS MIL VEINTIDOS**, SE REUNIERON EN LA SALA DE CABILDO "MANUEL LUCAS", DENTRO DE LA PRESIDENCIA MUNICIPAL, LA PRESIDENTA MUNICIPAL, LICDA. LEONOR ALCARAZ MANZO; SINDICO MUNICIPAL PROF. MARTIN ROSALES PARRA; REGIDORA MUNICIPAL, MTRA. MARIA BETEL VELASCO OCHOA; REGIDORA MUNICIPAL, LIC. MARTIN DIMAS ZAMORA; REGIDORA MUNICIPAL, ENF. MARIA SILVIA CARO VILLA; REGIDOR MUNICIPAL, ING. JOSE MARIA CORTES VILLANUEVA; REGIDOR MUNICIPAL LIC. MANUEL PIZANO RAMOS; REGIDOR MUNICIPAL C.P. JOSE MANUEL PEREZ MONTES; REGIDORA MUNICIPAL LICDA. KARINA GUADALUPE SALAZAR CHAVEZ CON EL FIN DE CELEBRAR **SESIÓN EXTRAORDINARIA** DE CABILDO, BAJO EL SIGUIENTE ORDEN DEL DÍA: -----

- 1.-LISTA DE ASISTENCIA.-----
- 2.-DECLARACIÓN DE QUÓRUM E INSTALACIÓN LEGAL DE LA SESIÓN.-----
- 3.-LECTURA Y APROBACIÓN EN SU CASO DEL ORDEN DEL DÍA.-----
- 4.-LECTURA Y APROBACIÓN EN SU CASO DEL ACTA DE LA SESIÓN ANTERIOR.-----
- 5.- DICTAMEN QUE PRESENTA LA COMISION DE HACIENDA MUNICIPAL RESPECTO DE LA CUENTA PUBLICA CORRESPONDIENTE DEL MES DE OCTUBRE DE 2022. -----

SECRETARÍA



H. AYUNTAMIENTO DE COQUIMATLÁN
ADMINISTRACIÓN 2021-2024

6.- DICTAMEN AMPLIACIONES DE LAS PARTIDAS PRESUPUESTALES ORIGINALMENTE AUTORIZADAS AL PRESUPUESTO DE INGRESOS Y EGRESOS PARA EL MES DE NOVIEMBRE 2022 QUE PRESENTA LA COMISION DE HACIENDA MUNICIPAL. -----

7.- PETICION DEL REGIDOR MUNICIPAL ING. JOSE MARIA CORTES VILLANUEVA DONDE SOLICITA RENUNCIAR COMO PRESIDENTE DE LA COMISION DE DESARROLLO URBANO, ECOLOGIA Y VIVIENDA. -----

8.- CLAUSURA. -----

.....**SEXTO PUNTO.- DICTAMEN AMPLIACIONES DE LAS PARTIDAS PRESUPUESTALES ORIGINALMENTE AUTORIZADAS AL PRESUPUESTO DE INGRESOS Y EGRESOS PARA EL MES DE NOVIEMBRE 2022 QUE PRESENTA LA COMISION DE HACIENDA MUNICIPAL.** EN ESTE PUNTO LA PRESIDENTA MUNICIPAL LICDA. LEONOR ALCARAZ MANZO CEDE EL USO DE LA VOZ AL REGIDOR C.P. JOSE MANUEL PEREZ MONTES SECRETARIO DE LA COMISION DE HACIENDA QUIEN COMENTA QUE SE TUVIERON AMPLIACIONES EN INGRESOS DE LA PARTIDA 05-01-02 04-04-01-01 DE LICENCIA DE URBANIZACION POR LA CANTIDAD DE \$148,438.43 LOS CUALES A SU VEZ SE FUERON A LA PARTIDA 04-01-03 01-05-01-03 LAUDOS. DESPUES DE HABER ESCUCHADO LOS COMENTARIOS LA PRESIDENTA MUNICIPAL LICDA. LEONOR ALCARAZ MANZO SOMETE A VOTACION LA APROBACION DEL DICTAMEN DE AMPLIACIONES DE LAS PARTIDAS PRESUPUESTALES ORIGINALMENTE AUTORIZADAS AL PRESUPUESTO DE INGRESOS Y EGRESOS PARA EL MES DE NOVIEMBRE DE 2022, APROBANDOSE POR UNANIMIDAD DE LOS PRESENTES (ANEXO II) -----


.....**OCTAVO PUNTO.- CLAUSURA.** AGOTADO EL ORDEN DEL DÍA, LA PRESIDENTA MUNICIPAL LICDA. LEONOR ALCARAZ MANZO DA POR CLAUSURADA LA PRESENTE SESION SIENDO LAS 12:27 HRS. (DOCE DEL DIA CON VEINTISIETE MINUTOS) DEL DÍA DE SU FECHA. -----

PARA CONSTANCIA DE ESTA, SE LEVANTA LA PRESENTE ACTA, QUE FIRMAN LOS QUE EN ELLA INTERVINIERON Y QUISIERON HACERLO. -----

----- DOY FE -----

A T E N T A M E N T E
COQUIMATLÁN, COL.,
SECRETARIO DEL H. AYUNTAMIENTO.

TEC. PEDRO FIGUEROA VARGAS



AYUNTAMIENTO DE COQUIMATLÁN
SECRETARÍA



H. AYUNTAMIENTO DE COQUIMATLÁN
ADMINISTRACIÓN 2021-2024

A QUIEN CORRESPONDA:

-----EL SUSCRITO, SECRETARIO DEL H. AYUNTAMIENTO
CONSTITUCIONAL DE ESTE LUGAR, HACE CONSTAR Y A LA VEZ,-----

-----C E R T I F I C A -----
QUE EL PRESENTE PUNTO DEL ACTA DE CABILDO NO. 35, ES COPIA FIEL DE SU
ORIGINAL DEL LIBRO DE SESIONES DE LA ADMINISTRACIÓN MUNICIPAL 2021-2024,
QUE SE ENCUENTRA EN EL ARCHIVO DE SECRETARIA DEL H. AYUNTAMIENTO DE
COQUIMATLÁN.

SE EXTIENDE LA PRESENTE CERTIFICACIÓN A LOS CATORCE
DÍAS DEL MES DE NOVIEMBRE DEL AÑO DOS MIL VEINTIDOS, PARA LOS USOS
LEGALES CONSIGUIENTES.

ATENTAMENTE.
COQUIMATLÁN, COL.,
EL SECRETARIO DEL H. AYUNTAMIENTO.


TEC. PEDRO FIGUEROA VARGAS



COQUIMATLÁN

H. AYUNTAMIENTO 2021-2024

TESORERIA

DICTAMEN AMPLIACIONES DE LAS PARTIDAS PRESUPUESTALES ORIGINALMENTE AUTORIZADAS AL PRESUPUESTO DE INGRESOS Y EGRESOS PARA EL MES DE NOVIEMBRE 2022 QUE PRESENTA LA COMISIÓN DE HACIENDA MUNICIPAL

**H. CABILDO MUNICIPAL
PRESENTE.**

La Comisión de Hacienda Municipal, integrada por los CC. Múicipes: MTRA. MARIA DEL ROCIO BENAVIDES CARDENAS, Regidora; MTRA. MARIA BETEL VELASCO OCHOA, Regidor; LIC.MARTIN DIMAS ZAMORA, Regidor; PROFR. MARTIN ROSALES PARRA, Síndico Municipal; y C.P. JOSE MANUEL PEREZ MONTES, Regidor; el primero de los mencionados con el carácter de Presidenta y los demás con el de secretarios de la Comisión, con fundamento en las facultades y obligaciones que nos otorga el artículo 109 fracciones III, IV, IX y X del Reglamento de Gobierno Municipal de Coquimatlán, Colima, y

ANTECEDENTES:

PRIMERO. - Que el día 09 de noviembre la Presidenta Municipal C. LEONOR ALCARAZ MANZO, turnó a esta Comisión la Solicitud para Autorización de aumento de partidas en el Presupuesto de Ingresos y Egresos para el mes de noviembre del 2022.

SEGUNDO. - Que, para la atención y dictamen en términos de Ley, los suscritos nos reunimos en sesión de trabajo el día 09 de noviembre del 2022.

En mérito de esos antecedentes, los suscritos emitimos los siguientes

CONSIDERANDOS

PRIMERO. - Esta Comisión es competente para conocer del presente asunto por disposición expresa de la fracción III, IV del artículo 109 del Reglamento de Gobierno Municipal de Coquimatlán, Colima, que establece textualmente:

ARTÍCULO 109.- Son facultades y obligaciones de la Comisión de Hacienda Municipal: ...

- III. La formulación de los estudios y proyectos presupuestarios generales y particulares de la administración municipal;*
- IV. Elaborar los dictámenes de transferencias y/o ampliaciones de las partidas presupuestales originalmente autorizadas en los programas aprobados, atendiendo a las previsiones que señalen, tanto el Tesorero Municipal como las dependencias correspondientes, para su presentación ante el cabildo.*

SEGUNDO. - Que la información remitida por la Presidenta Municipal consistente en desglose de las partidas que requieren ampliación y disminución, analizando a detalle de acuerdo al siguiente resumen:

"2022. AÑO DE LA ESPERANZA"

"H. AYUNTAMIENTO COQUIMATLÁN, COLIMA"

Reforma S/N v Jesús Alcaraz. Coquimatlán. Col. Tel: 312 207 89 66. 312 207 92 58. C.P. 28400.



COQUIMATLÁN

H. AYUNTAMIENTO 2021-2024

TESORERIA

INGRESOS

AMPLIACIONES

05-01-02. 04-04-01-01 LICENCIA DE URBANIZACION 148,438.43

EGRESOS

04 01 03 01 05 01 03 LAUDOS 148,438.43

De acuerdo a los registros contables las adecuaciones presupuestales son por la cantidad de \$ 148,438.43 (ciento cuarenta y ocho mil cuatrocientos treinta y ocho pesos 43/100 M.N.) con base al reporte de ingresos al 07 de noviembre de 2022

Con base en los antecedentes y con la revisión de los reportes contables, así como con los considerandos referidos se estima viable dictaminar procedente, la propuesta de Acuerdo al siguiente:

ACUERDO:

UNICO: Con fundamento en el artículo 45, fracción IV, inciso a) y j) de la Ley del Municipio Libre del Estado de Colima y los artículos 8 en sus fracciones IV, V y VI, 24 y 25 de la Ley de Presupuesto, Contabilidad y Gasto Público Municipal es de autorizarse y SE AUTORIZA EL DICTAMEN DE TRANSFERENCIAS Y/O AMPLIACIONES Y DISMINUCIONES DE LAS PARTIDAS PRESUPUESTALES ORIGINALMENTE AUTORIZADAS AL PRESUPUESTO DE INGRESOS Y EGRESOS PARA EL MES DE NOVIEMBRE 2022.

Dado en el recinto oficial, el día 14 de noviembre del año 2022.

Atentamente

Por la Comisión de Hacienda Municipal

MTRA. MARIA DEL ROCIO BENVIDES
CARDENAS
Presidente

MTRA. MARIA BETEL VELASCO OCHOA
Secretario

LIC. MARTIN DIMAS ZAMORA
Secretario


PROFR. MARTIN ROSALES PARRA
Secretario

C.P. JOSE MANUEL PEREZ MONTES
Secretario

"2022. AÑO DE LA ESPERANZA"

"H. AYUNTAMIENTO COQUIMATLÁN, COLIMA"

Reforma S/N v Jesús Alcaraz. Coquimatlán. Col.. Tel: 312 207 89 66. 312 207 92 58. C.P. 28400.



COQUIMATLÁN

H. AYUNTAMIENTO 2021 - 2024



Estado De Actividades

“2022, AÑO DE LA ESPERANZA”

“H. Ayuntamiento Coquimatlán, Colima”

Reforma S/N y Jesús Alcaraz, Coquimatlán, Col., Tel: 312 207 89 66, 312 207 92 58 C. P. 28400.



MUNICIPIO DE COQUIMATLAN, COL.
Sistema Integral de Contabilidad Gubernamental
ESTADO DE ACTIVIDADES
DEL 1 DE OCTUBRE AL 31 DE OCTUBRE DE 2022

Descripción de la Cuenta	Importe
INGRESOS Y OTROS BENEFICIOS	
INGRESOS DE GESTIÓN	923,595.74
<i>IMPUESTOS</i>	
IMPUESTOS SOBRE LOS INGRESOS	0.00
IMPUESTOS SOBRE EL PATRIMONIO	189,064.14
IMPUESTOS SOBRE LA PRODUCCIÓN, EL CONSUMO Y LAS TRANSACCIONES	172,381.45
ACCESORIOS DE IMPUESTOS	46,503.11
<i>DERECHOS</i>	
DERECHOS POR EL USO, GOCE, APROVECHAMIENTO O EXPLOTACIÓN DE BIENES DE DOMINIO PÚBLICO	16,347.71
DERECHOS POR PRESTACIÓN DE SERVICIOS	247,014.48
ACCESORIOS DE DERECHOS	240.55
OTROS DERECHOS	218,080.55
<i>PRODUCTOS</i>	
PRODUCTOS	7,762.90
<i>APROVECHAMIENTOS</i>	
MULTAS	13,264.20
INDEMNIZACIONES	12,936.65
OTROS APROVECHAMIENTOS	0.00
PARTICIPACIONES, APORTACIONES, CONVENIOS, INCENTIVOS DERIVADOS DE LA COLABORACIÓN FISCAL, FONDOS DISTINTOS DE APORTACIONES, TRANSFERENCIAS, ASIGNACIONES, SUBSIDIOS Y SUBVENCIONES, Y PENSIONES Y JUBILACIONES	9,734,537.02
<i>PARTICIPACIONES, APORTACIONES, CONVENIOS, INCENTIVOS DERIVADOS DE LA COLABORACIÓN FISCAL Y FONDOS DISTINTOS DE APORTACIONES</i>	
PARTICIPACIONES	5,762,696.02
APORTACIONES	3,971,841.00
TOTAL DE INGRESOS Y OTROS BENEFICIOS	10,658,132.76
GASTOS Y OTRAS PÉRDIDAS	
GASTOS DE FUNCIONAMIENTO	5,388,753.89
<i>SERVICIOS PERSONALES</i>	
REMUNERACIONES AL PERSONAL DE CARÁCTER PERMANENTE	2,001,919.71
REMUNERACIONES ADICIONALES Y ESPECIALES	402,551.95
SEGURIDAD SOCIAL	392,975.37
OTRAS PRESTACIONES SOCIALES Y ECONOMICAS	1,280,190.13
PAGO DE ESTIMULOS A SERVIDORES PUBLICOS	164,824.08
<i>MATERIALES Y SUMINISTROS</i>	
MATERIALES DE ADMINISTRACION, EMISION DE DOCUMENTOS Y ARTICULOS OFICIALES	31,579.38
MATERIALES Y ARTICULOS DE CONSTRUCCION Y DE REPARACION	14,541.43
PRODUCTOS QUIMICOS, FARMACEUTICOS Y DE LABORATORIO	0.00
COMBUSTIBLES, LUBRICANTES Y ADITIVOS	298,661.73
VESTUARIO, BLANCOS, PRENDAS DE PROTECCION Y ARTICULOS DEPORTIVOS	160,138.00
MATERIALES Y SUMINISTROS PARA SEGURIDAD	0.00
HERRAMIENTAS, REFACCIONES Y ACCESORIOS MENORES	0.00
<i>SERVICIOS GENERALES</i>	
SERVICIOS BÁSICOS	390,821.10
SERVICIOS DE ARRENDAMIENTO	10,928.00
SERVICIOS PROFESIONALES, CIENTÍFICOS Y TÉCNICOS Y OTROS SERVICIOS	2,875.27
SERVICIOS FINANCIEROS, BANCARIOS Y COMERCIALES	1,534.38



MUNICIPIO DE COQUIMATLAN, COL.
Sistema Integral de Contabilidad Gubernamental
ESTADO DE ACTIVIDADES
DEL 1 DE OCTUBRE AL 31 DE OCTUBRE DE 2022

Descripción de la Cuenta	Importe
SERVICIOS DE INSTALACION, REPARACION, MANTENIMIENTO Y CONSERVACION	197,265.87
SERVICIOS DE COMUNICACION SOCIAL Y PUBLICIDAD	0.00
SERVICIOS DE TRASLADO Y VIATICOS	0.00
SERVICIOS OFICIALES	30,706.86
OTROS SERVICIOS GENERALES	7,240.63
TRANSFERENCIAS, ASIGNACIONES, SUBSIDIOS Y OTRAS AYUDAS	1,302,965.81
<i>TRANSFERENCIAS AL RESTO DEL SECTOR PUBLICO</i>	
TRANSFERENCIAS A ENTIDADES FEDERATIVAS Y MUNICIPIOS	664,278.00
<i>AYUDAS SOCIALES</i>	
AYUDAS SOCIALES A PERSONAS	9,500.00
AYUDAS SOCIALES A INSTITUCIONES	17,600.00
<i>PENSIONES Y JUBILACIONES</i>	
JUBILACIONES	611,587.81
INTERESES, COMISIONES Y OTROS GASTOS DE LA DEUDA PÚBLICA	49,047.32
<i>INTERESES DE LA DEUDA PUBLICA</i>	
INTERESES DE LA DEUDA PÚBLICA INTERNA	49,047.32
TOTAL DE GASTOS Y OTRAS PÉRDIDAS	6,740,767.02
RESULTADOS DEL EJERCICIO (AHORRO/DESAHORRO)	3,917,365.74

PRESIDENTE MUNICIPAL
LIC. LEONOR ALCARAZ-MANZO

TESORERA MUNICIPAL


C.P. MA. GUADALUPE ADAME GUTIERREZ

OFICIAL MAYOR MUNICIPAL

MTR. AARON SINAI DIAZ DECENA



EL AYUNTAMIENTO CONSTITUCIONAL
 DE COQUIMATLÁN, COL.
 2021-2024
TESORERÍA



H. AYUNTAMIENTO CONSTITUCIONAL
 DE COQUIMATLÁN, COL.
 2021-2024
OFICIALÍA MAYOR



MUNICIPIO DE COQUIMATLAN, COL.
Sistema Integral de Contabilidad Gubernamental
ESTADO DE ACTIVIDADES
DEL 1 DE OCTUBRE AL 31 DE OCTUBRE DE 2022
(Cifras en Pesos)

Concepto	2022	2021
INGRESOS Y OTROS BENEFICIOS		
INGRESOS DE GESTIÓN	923,595.74	1,094,700.30
<i>IMPUESTOS</i>	407,948.70	559,289.46
<i>CUOTAS Y APORTACIONES DE SEGURIDAD SOCIAL</i>	0.00	0.00
<i>CONTRIBUCIONES DE MEJORAS</i>	0.00	0.00
<i>DERECHOS</i>	481,683.29	509,345.62
<i>PRODUCTOS</i>	7,762.90	2,676.73
<i>APROVECHAMIENTOS</i>	26,200.85	23,388.49
<i>INGRESOS POR VENTA DE BIENES Y PRESTACIÓN DE SERVICIOS</i>	0.00	0.00
PARTICIPACIONES, APORTACIONES, CONVENIOS, INCENTIVOS DERIVADOS DE LA COLABORACIÓN FISCAL, FONDOS DISTINTOS DE APORTACIONES, TRANSFERENCIAS, ASIGNACIONES, SUBSIDIOS Y SUBVENCIÓNES, Y PENSIONES Y JUBILACIONES	9,734,537.02	4,638,769.52
<i>PARTICIPACIONES, APORTACIONES, CONVENIOS, INCENTIVOS DERIVADOS DE LA COLABORACIÓN FISCAL Y FONDOS DISTINTOS DE APORTACIONES</i>	9,734,537.02	4,638,769.52
<i>TRANSFERENCIAS, ASIGNACIONES, SUBSIDIOS Y SUBVENCIÓNES, Y PENSIONES Y JUBILACIONES</i>	0.00	0.00
OTROS INGRESOS Y BENEFICIOS	0.00	0.00
<i>INGRESOS FINANCIEROS</i>	0.00	0.00
<i>INCREMENTO POR VARIACIÓN DE INVENTARIOS</i>	0.00	0.00
<i>DISMINUCIÓN DEL EXCESO DE ESTIMACIONES POR PÉRDIDA O DETERIORO U OBSOLESCENCIA</i>	0.00	0.00
<i>DISMINUCIÓN DEL EXCESO DE PROVISIONES</i>	0.00	0.00
<i>OTROS INGRESOS Y BENEFICIOS VARIOS</i>	0.00	0.00
TOTAL DE INGRESOS Y OTROS BENEFICIOS	10,658,132.76	5,733,469.82
GASTOS Y OTRAS PÉRDIDAS		
GASTOS DE FUNCIONAMIENTO	5,388,753.89	12,971,750.67
<i>SERVICIOS PERSONALES</i>	4,242,461.24	11,779,347.11
<i>MATERIALES Y SUMINISTROS</i>	504,920.54	276,507.21
<i>SERVICIOS GENERALES</i>	641,372.11	915,896.35
<i>AYUDAS DIVERSAS</i>	0.00	0.00
<i>ADEFAS</i>	0.00	0.00
TRANSFERENCIAS, ASIGNACIONES, SUBSIDIOS Y OTRAS AYUDAS	1,302,965.81	3,756,308.84
<i>TRANSFERENCIAS INTERNAS Y ASIGNACIONES AL SECTOR PÚBLICO</i>	0.00	0.00
<i>TRANSFERENCIAS AL RESTO DEL SECTOR PÚBLICO</i>	664,278.00	1,575,188.57
<i>SUBSIDIOS Y SUBVENCIÓNES</i>	0.00	0.00
<i>AYUDAS SOCIALES</i>	27,100.00	25,350.00
<i>PENSIONES Y JUBILACIONES</i>	611,587.81	2,155,770.27
<i>TRANSFERENCIAS A FIDEICOMISOS, MANDATOS Y CONTRATOS ANALOGOS.</i>	0.00	0.00
<i>TRANSFERENCIAS A LA SEGURIDAD SOCIAL</i>	0.00	0.00
<i>DONATIVOS</i>	0.00	0.00
<i>TRANSFERENCIAS AL EXTERIOR</i>	0.00	0.00
PARTICIPACIONES Y APORTACIONES	0.00	0.00
<i>PARTICIPACIONES</i>	0.00	0.00
<i>APORTACIONES</i>	0.00	0.00
<i>CONVENIOS</i>	0.00	0.00
INTERESES, COMISIONES Y OTROS GASTOS DE LA DEUDA PÚBLICA	49,047.32	32,032.45



MUNICIPIO DE COQUIMATLAN, COL.
Sistema Integral de Contabilidad Gubernamental
ESTADO DE ACTIVIDADES
DEL 1 DE OCTUBRE AL 31 DE OCTUBRE DE 2022
 (Cifras en Pesos)

Concepto	2022	2021
<i>INTERESES DE LA DEUDA PUBLICA</i>	49,047.32	32,032.45
<i>COMISIONES DE LA DEUDA PUBLICA</i>	0.00	0.00
<i>GASTOS DE LA DEUDA PUBLICA</i>	0.00	0.00
<i>COSTO POR CEBERTURAS</i>	0.00	0.00
<i>APOYOS FINANCIEROS</i>	0.00	0.00
OTROS GASTOS Y PÉRDIDAS EXTRAORDINARIAS	0.00	0.00
<i>ESTIMACIONES, DEPRECIACIONES, DETERIOROS, OBSOLESCENCIA Y AMORTIZACIONES</i>	0.00	0.00
<i>PROVISIONES</i>	0.00	0.00
<i>DISMINUCION DE INVENTARIOS</i>	0.00	0.00
<i>AUMENTO POR INSUFICIENCIA DE ESTIMACIONES POR PÉRDIDA O DETERIORO U OBSOLESCENCIA</i>	0.00	0.00
<i>AUMENTO POR INSUFICIENCIA DE PROVISIONES</i>	0.00	0.00
<i>OTROS GASTOS</i>	0.00	0.00
INVERSION PUBLICA	0.00	0.00
<i>INVERSION PUBLICA NO CAPITALIZABLE</i>	0.00	0.00
TOTAL DE GASTOS Y OTRAS PÉRDIDAS	6,740,767.02	16,760,091.96
RESULTADOS DEL EJERCICIO (AHORRO/DESAHORRO)	3,917,365.74	-11,026,622.14

TESORERA MUNICIPAL


C.P. MA. GUADALUPE ADAME GUTIERREZ

PRESIDENTE MUNICIPAL


LIC. LEONOR ALCARAZ MANZO

OFICIAL MAYOR MUNICIPAL

MRO. AARON SINAI DIAZ DECENA



M. AYUNTAMIENTO CONSTITUCIONAL
 DE COQUIMATLAN, COL.
 2521-2024
TESORERÍA



M. AYUNTAMIENTO CONSTITUCIONAL
 DE COQUIMATLAN, COL.
 2021-2024
OFICIALIA MAYOR



MUNICIPIO DE COQUIMATLAN, COL.
Sistema Integral de Contabilidad Gubernamental
ESTADO DE ACTIVIDADES
DEL 1 DE ENERO AL 31 DE OCTUBRE DE 2022

Descripción de la Cuenta	Importe
INGRESOS Y OTROS BENEFICIOS	
INGRESOS DE GESTIÓN	14,437,663.81
<i>IMPUESTOS</i>	
IMPUESTOS SOBRE LOS INGRESOS	7,272.00
IMPUESTOS SOBRE EL PATRIMONIO	5,675,922.94
IMPUESTOS SOBRE LA PRODUCCIÓN, EL CONSUMO Y LAS TRANSACCIONES	1,041,997.10
ACCESORIOS DE IMPUESTOS	817,064.81
<i>DERECHOS</i>	
DERECHOS POR EL USO, GOCE, APROVECHAMIENTO O EXPLOTACIÓN DE BIENES DE DOMINIO PÚBLICO	213,356.73
DERECHOS POR PRESTACIÓN DE SERVICIOS	2,553,481.48
ACCESORIOS DE DERECHOS	19,024.16
OTROS DERECHOS	3,636,580.59
<i>PRODUCTOS</i>	
PRODUCTOS	50,113.10
<i>APROVECHAMIENTOS</i>	
MULTAS	326,803.04
INDEMNIZACIONES	88,047.86
OTROS APROVECHAMIENTOS	8,000.00
PARTICIPACIONES, APORTACIONES, CONVENIOS, INCENTIVOS DERIVADOS DE LA COLABORACIÓN FISCAL, FONDOS DISTINTOS DE APORTACIONES, TRANSFERENCIAS, ASIGNACIONES, SUBSIDIOS Y SUBVENCIONES, Y PENSIONES Y JUBILACIONES	95,387,839.69
<i>PARTICIPACIONES, APORTACIONES, CONVENIOS, INCENTIVOS DERIVADOS DE LA COLABORACIÓN FISCAL Y FONDOS DISTINTOS DE APORTACIONES</i>	
PARTICIPACIONES	58,318,996.69
APORTACIONES	37,068,843.00
TOTAL DE INGRESOS Y OTROS BENEFICIOS	109,825,503.50
GASTOS Y OTRAS PÉRDIDAS	
GASTOS DE FUNCIONAMIENTO	53,962,857.69
<i>SERVICIOS PERSONALES</i>	
REMUNERACIONES AL PERSONAL DE CARÁCTER PERMANENTE	24,010,161.82
REMUNERACIONES ADICIONALES Y ESPECIALES	3,596,802.13
SEGURIDAD SOCIAL	3,218,809.63
OTRAS PRESTACIONES SOCIALES Y ECONOMICAS	10,698,941.04
PAGO DE ESTIMULOS A SERVIDORES PUBLICOS	1,648,240.80
<i>MATERIALES Y SUMINISTROS</i>	
MATERIALES DE ADMINISTRACION, EMISION DE DOCUMENTOS Y ARTICULOS OFICIALES	439,356.23
MATERIALES Y ARTICULOS DE CONSTRUCCION Y DE REPARACION	86,115.77
PRODUCTOS QUIMICOS, FARMACEUTICOS Y DE LABORATORIO	27,782.13
COMBUSTIBLES, LUBRICANTES Y ADITIVOS	3,089,197.89
VESTUARIO, BLANCOS, PRENDAS DE PROTECCION Y ARTICULOS DEPORTIVOS	267,619.12
MATERIALES Y SUMINISTROS PARA SEGURIDAD	67,930.80
HERRAMIENTAS, REFACCIONES Y ACCESORIOS MENORES	9,745.22
<i>SERVICIOS GENERALES</i>	
SERVICIOS BÁSICOS	3,393,609.80
SERVICIOS DE ARRENDAMIENTO	131,155.68
SERVICIOS PROFESIONALES, CIENTÍFICOS Y TÉCNICOS Y OTROS SERVICIOS	32,859.67
SERVICIOS FINANCIEROS, BANCARIOS Y COMERCIALES	42,418.24



MUNICIPIO DE COQUIMATLAN, COL.
Sistema Integral de Contabilidad Gubernamental
ESTADO DE ACTIVIDADES
DEL 1 DE ENERO AL 31 DE OCTUBRE DE 2022

Descripción de la Cuenta	Importe
SERVICIOS DE INSTALACION, REPARACION, MANTENIMIENTO Y CONSERVACION	2,614,141.35
SERVICIOS DE COMUNICACION SOCIAL Y PUBLICIDAD	22,892.00
SERVICIOS DE TRASLADO Y VIATICOS	9,008.16
SERVICIOS OFICIALES	315,005.23
OTROS SERVICIOS GENERALES	241,064.98
TRANSFERENCIAS, ASIGNACIONES, SUBSIDIOS Y OTRAS AYUDAS	13,144,705.10
<i>TRANSFERENCIAS AL RESTO DEL SECTOR PUBLICO</i>	
TRANSFERENCIAS A ENTIDADES FEDERATIVAS Y MUNICIPIOS	6,779,280.00
<i>AYUDAS SOCIALES</i>	
AYUDAS SOCIALES A PERSONAS	138,391.00
AYUDAS SOCIALES A INSTITUCIONES	176,000.00
<i>PENSIONES Y JUBILACIONES</i>	
JUBILACIONES	6,051,034.10
INTERESES, COMISIONES Y OTROS GASTOS DE LA DEUDA PÚBLICA	417,870.74
<i>INTERESES DE LA DEUDA PUBLICA</i>	
INTERESES DE LA DEUDA PÚBLICA INTERNA	417,870.74
TOTAL DE GASTOS Y OTRAS PÉRDIDAS	67,525,433.53
RESULTADOS DEL EJERCICIO (AHORRO/DESAHORRO)	42,300,069.97

PRESIDENTE MUNICIPAL
LIC. LEONOR ALCARAZ MANZO

TESORERA MUNICIPAL
C.P. MA. GUADALUPE ADAME GUTIERREZ

OFICIAL MAYOR MUNICIPAL
MTR. AARON SINAI DIAZ DECENA





MUNICIPIO DE COQUIMATLAN, COL.
Sistema Integral de Contabilidad Gubernamental
ESTADO DE ACTIVIDADES
DEL 1 DE ENERO AL 31 DE OCTUBRE DE 2022
(Cifras en Pesos)

Concepto	2022	2021
INGRESOS Y OTROS BENEFICIOS		
INGRESOS DE GESTIÓN	14,437,663.81	15,515,852.42
<i>IMPUESTOS</i>	7,542,256.85	5,934,226.23
<i>CUOTAS Y APORTACIONES DE SEGURIDAD SOCIAL</i>	0.00	0.00
<i>CONTRIBUCIONES DE MEJORAS</i>	0.00	0.00
<i>DERECHOS</i>	6,422,442.96	4,705,048.33
<i>PRODUCTOS</i>	50,113.10	2,252,852.59
<i>APROVECHAMIENTOS</i>	422,850.90	2,623,725.27
<i>INGRESOS POR VENTA DE BIENES Y PRESTACIÓN DE SERVICIOS</i>	0.00	0.00
PARTICIPACIONES, APORTACIONES, CONVENIOS, INCENTIVOS DERIVADOS DE LA COLABORACIÓN FISCAL, FONDOS DISTINTOS DE APORTACIONES, TRANSFERENCIAS, ASIGNACIONES, SUBSIDIOS Y SUBVENCIONES, Y PENSIONES Y JUBILACIONES	95,387,839.69	75,957,707.16
<i>PARTICIPACIONES, APORTACIONES, CONVENIOS, INCENTIVOS DERIVADOS DE LA COLABORACIÓN FISCAL Y FONDOS DISTINTOS DE APORTACIONES</i>	95,387,839.69	75,957,707.16
<i>TRANSFERENCIAS, ASIGNACIONES, SUBSIDIOS Y SUBVENCIONES, Y PENSIONES Y JUBILACIONES</i>	0.00	0.00
OTROS INGRESOS Y BENEFICIOS	0.00	0.00
<i>INGRESOS FINANCIEROS</i>	0.00	0.00
<i>INCREMENTO POR VARIACIÓN DE INVENTARIOS</i>	0.00	0.00
<i>DISMINUCIÓN DEL EXCESO DE ESTIMACIONES POR PÉRDIDA O DETERIORO U OBSOLESCENCIA</i>	0.00	0.00
<i>DISMINUCIÓN DEL EXCESO DE PROVISIONES</i>	0.00	0.00
<i>OTROS INGRESOS Y BENEFICIOS VARIOS</i>	0.00	0.00
TOTAL DE INGRESOS Y OTROS BENEFICIOS	109,825,503.50	91,473,559.58
GASTOS Y OTRAS PÉRDIDAS		
GASTOS DE FUNCIONAMIENTO	53,962,857.69	58,219,866.25
<i>SERVICIOS PERSONALES</i>	43,172,955.42	47,909,234.72
<i>MATERIALES Y SUMINISTROS</i>	3,987,747.16	3,307,598.88
<i>SERVICIOS GENERALES</i>	6,802,155.11	7,003,032.65
<i>AYUDAS DIVERSAS</i>	0.00	0.00
<i>ADEFAS</i>	0.00	0.00
TRANSFERENCIAS, ASIGNACIONES, SUBSIDIOS Y OTRAS AYUDAS	13,144,705.10	15,396,712.49
<i>TRANSFERENCIAS INTERNAS Y ASIGNACIONES AL SECTOR PÚBLICO</i>	0.00	0.00
<i>TRANSFERENCIAS AL RESTO DEL SECTOR PÚBLICO</i>	6,779,280.00	7,710,262.89
<i>SUBSIDIOS Y SUBVENCIONES</i>	0.00	0.00
<i>AYUDAS SOCIALES</i>	314,391.00	398,146.00
<i>PENSIONES Y JUBILACIONES</i>	6,051,034.10	7,288,303.60
<i>TRANSFERENCIAS A FIDEICOMISOS, MANDATOS Y CONTRATOS ANALOGOS.</i>	0.00	0.00
<i>TRANSFERENCIAS A LA SEGURIDAD SOCIAL</i>	0.00	0.00
<i>DONATIVOS</i>	0.00	0.00
<i>TRANSFERENCIAS AL EXTERIOR</i>	0.00	0.00
PARTICIPACIONES Y APORTACIONES	0.00	0.00
<i>PARTICIPACIONES</i>	0.00	0.00
<i>APORTACIONES</i>	0.00	0.00
<i>CONVENIOS</i>	0.00	0.00
INTERESES, COMISIONES Y OTROS GASTOS DE LA DEUDA	417,870.74	328,958.08




MUNICIPIO DE COQUIMATLAN, COL.
Sistema Integral de Contabilidad Gubernamental
ESTADO DE ACTIVIDADES
DEL 1 DE ENERO AL 31 DE OCTUBRE DE 2022
 (Cifras en Pesos)

Concepto	2022	2021
PÚBLICA		
<i>INTERESES DE LA DEUDA PUBLICA</i>	417,870.74	328,958.08
<i>COMISIONES DE LA DEUDA PUBLICA</i>	0.00	0.00
<i>GASTOS DE LA DEUDA PUBLICA</i>	0.00	0.00
<i>COSTO POR CEBERTURAS</i>	0.00	0.00
<i>APOYOS FINANCIEROS</i>	0.00	0.00
OTROS GASTOS Y PÉRDIDAS EXTRAORDINARIAS	0.00	-58,913.16
<i>ESTIMACIONES, DEPRECIACIONES, DETERIOROS, OBSOLESCENCIA Y AMORTIZACIONES</i>	0.00	0.00
<i>PROVISIONES</i>	0.00	0.00
<i>DISMINUCION DE INVENTARIOS</i>	0.00	0.00
<i>AUMENTO POR INSUFICIENCIA DE ESTIMACIONES POR PÉRDIDA O DETERIORO U OBSOLESCENCIA</i>	0.00	0.00
<i>AUMENTO POR INSUFICIENCIA DE PROVISIONES</i>	0.00	0.00
<i>OTROS GASTOS</i>	0.00	-58,913.16
INVERSION PUBLICA	0.00	0.00
<i>INVERSION PUBLICA NO CAPITALIZABLE</i>	0.00	0.00
TOTAL DE GASTOS Y OTRAS PÉRDIDAS	67,525,433.53	73,886,623.66
RESULTADOS DEL EJERCICIO (AHORRO/DESAHORRO)	42,300,069.97	17,586,935.92

PRESIDENTE MUNICIPAL
LIC. LEONOR ALCARAZ MANZO


TESORERA MUNICIPAL
C.P. MA. GUADALUPE ADAME GUTIERREZ

OFICIAL MAYOR MUNICIPAL
MTR. AARON SINAI DIAZ DECENA



H. AYUNTAMIENTO CONSTITUCIONAL
 DE COQUIMATLAN, COL.
 2021-2024
TESORERÍA

H. AYUNTAMIENTO CONSTITUCIONAL
 DE COQUIMATLAN, COL.
 2021-2024
OFICIALÍA MAYOR



COQUIMATLÁN


H. AYUNTAMIENTO 2021 - 2024

Estado De Situación Financiera

“2022, AÑO DE LA ESPERANZA”

“H. Ayuntamiento Coquimatlán, Colima”

Reforma S/N y Jesús Alcaraz, Coquimatlán, Col., Tel: 312 207 89 66, 312 207 92 58 C. P. 28400.



MUNICIPIO DE COQUIMATLAN, COL.
Sistema Integral de Contabilidad Gubernamental
ESTADO DE SITUACION FINANCIERA
AL 31 DE OCTUBRE DE 2022

Descripción de la Cuenta	Importe
ACTIVO	
ACTIVO CIRCULANTE	
<i>EFFECTIVO Y EQUIVALENTES</i>	
BANCOS/TESORERIA	37,337,101.82
DEPOSITOS DE FONDOS DE TERCEROS EN GARANTÍA Y/O ADMINISTRACIÓN	11,990.50
<i>DERECHOS A RECIBIR EFFECTIVO O EQUIVALENTES</i>	
CUENTAS POR COBRAR A CORTO PLAZO	1,748,367.71
DEUDORES DIVERSOS POR COBRAR A CORTO PLAZO	845,416.82
INGRESOS POR RECUPERAR A CORTO PLAZO	1,000,000.00
DEUDORES POR ANTICIPOS DE TESORERIA A CORTO PLAZO	4,597.00
PRESTAMOS OTORGADOS A CORTO PLAZO	17,287,800.74
<i>DERECHOS A RECIBIR BIENES O SERVICIOS</i>	
ANTICIPO A PROVEEDORES POR ADQUISICIÓN DE BIENES Y PRESTACIÓN DE SERVICIOS A CORTO PLAZO	1,580,768.40
ANTICIPO A CONTRATISTAS POR OBRAS PÚBLICAS A CORTO PLAZO	2,120,611.33
TOTAL DE ACTIVOS CIRCULANTES	61,936,654.32
ACTIVO NO CIRCULANTE	
<i>BIENES INMUEBLES, INFRAESTRUCTURA Y CONSTRUCCIONES EN PROCESO</i>	
VIVIENDAS	6,624,464.03
EDIFICIOS NO HABITACIONALES	10,694,900.32
CONSTRUCCIONES EN PROCESO EN BIENES DE DOMINIO PÚBLICO	136,921,526.98
CONSTRUCCIONES EN PROCESO EN BIENES PROPIOS	19,241,343.22
<i>BIENES MUEBLES</i>	
MOBILIARIO Y EQUIPO DE ADMINISTRACIÓN	15,783,480.11
MOBILIARIO Y EQUIPO EDUCACIONAL Y RECREATIVO	963,788.00
EQUIPO DE DEFENSA Y SEGURIDAD	1,372,609.46
<i>ACTIVOS DIFERIDOS</i>	
ESTUDIOS, FORMULACIÓN Y EVALUACIÓN DE PROYECTOS	699,254.88
TOTAL DE ACTIVOS NO CIRCULANTES	192,301,367.00
TOTAL DEL ACTIVO	254,238,021.32
PASIVO	
PASIVO CIRCULANTE	
<i>CUENTAS POR PAGAR A CORTO PLAZO</i>	
SERVICIOS PERSONALES POR PAGAR A CORTO PLAZO	12,357,099.12
PROVEEDORES POR PAGAR A CORTO PLAZO	-1,025,629.70
CONTRATISTAS POR OBRAS PÚBLICAS POR PAGAR A CORTO PLAZO	1,464,000.49
TRANSFERENCIAS OTORGADAS POR PAGAR A CORTO PLAZO	282,345.68
RETENCIONES Y CONTRIBUCIONES POR PAGAR A CORTO PLAZO	16,024,710.87
DEVOLUCIONES DE LA LEY DE INGRESO POR PAGAR A CORTO PLAZO	108,627.99
OTRAS CUENTAS POR PAGAR A CORTO PLAZO	7,155,058.64
<i>DOCUMENTOS POR PAGAR A CORTO PLAZO</i>	
OTROS DOCUMENTOS POR PAGAR A CORTO PLAZO	74,274.31
<i>PORCIÓN A CORTO PLAZO DE LA DEUDA PÚBLICA A LARGO PLAZO</i>	
PORCIÓN A CORTO PLAZO DE LA DEUDA PÚBLICA INTERNA	6,959,859.45
<i>FONDOS Y BIENES DE TERCEROS EN GARANTÍA Y/O ADMINISTRACIÓN A CORTO PLAZO</i>	
FONDOS EN GARANTÍA A CORTO PLAZO	114,294.41
<i>OTROS PASIVOS A CORTO PLAZO</i>	
INGRESOS POR CLASIFICAR	97,085.12



MUNICIPIO DE COQUIMATLAN, COL.
Sistema Integral de Contabilidad Gubernamental
ESTADO DE SITUACION FINANCIERA
AL 31 DE OCTUBRE DE 2022

Descripción de la Cuenta	Importe
TOTAL DE PASIVOS CIRCULANTES	43,611,726.38
PASIVO NO CIRCULANTE	
<i>DEUDA PÚBLICA A LARGO PLAZO</i>	
PRÉSTAMOS DE LA DEUDA INTERNA POR PAGAR A LARGO PLAZO	6,383,526.47
TOTAL DE PASIVOS NO CIRCULANTES	6,383,526.47
TOTAL DEL PASIVO	49,995,252.85
HACIENDA PUBLICA/ PATRIMONIO	
HACIENDA PUBLICA/ PATRIMONIO GENERADO	204,242,768.47
<i>RESULTADOS DEL EJERCICIO (AHORRO/DESAHORRO)</i>	42,300,069.97
<i>RESULTADOS DE EJERCICIOS ANTERIORES</i>	148,964,528.17
<i>RESERVAS</i>	12,978,170.33
TOTAL HACIENDA PUBLICA/ PATRIMONIO	204,242,768.47
TOTAL DEL PASIVO Y HACIENDA PUBLICA/ PATRIMONIO	254,238,021.32

TESORERA MUNICIPAL

C.P. MA. GUADALUPE ADAMS SUTIERREZ

PRESIDENTE MUNICIPAL

LIC. LEONOR ALCARAZ MANZO


OFICIAL MAYOR MUNICIPAL

MTRO. AARÓN SINAI DIAZ DECENA



H. AYUNTAMIENTO CONSTITUCIONAL
DE COQUIMATLAN, COL.
2021-2024

TESORERÍA



H. AYUNTAMIENTO CONSTITUCIONAL
DE COQUIMATLAN, COL.
2021-2024

OFICIALIA MAYOR



MUNICIPIO DE COQUIMATLAN, COL.
Sistema Integral de Contabilidad Gubernamental
ESTADO DE SITUACION FINANCIERA
AL 31 DE OCTUBRE DE 2022
(Cifras en Pesos)

Concepto	2022	2021
ACTIVO		
ACTIVO CIRCULANTE		
<i>EFFECTIVO Y EQUIVALENTES</i>	37,349,092.32	17,180,687.28
<i>DERECHOS A RECIBIR EFECTIVO O EQUIVALENTES</i>	20,886,182.27	19,363,196.80
<i>DERECHOS A RECIBIR BIENES O SERVICIOS</i>	3,701,379.73	2,122,470.53
<i>INVENTARIOS</i>	0.00	0.00
<i>ALMACÉN</i>	0.00	0.00
<i>ESTIMACIÓN POR PÉRDIDAS O DETERIORO DE ACTIVOS CIRCULANTES</i>	0.00	0.00
<i>OTROS ACTIVOS CIRCULANTES</i>	0.00	0.00
TOTAL DE ACTIVOS CIRCULANTES	61,936,654.32	38,666,354.61
ACTIVO NO CIRCULANTE		
<i>INVERSIONES FINANCIERAS A LARGO PLAZO</i>	0.00	0.00
<i>DERECHOS A RECIBIR EFECTIVO O EQUIVALENTES A LARGO PLAZO</i>	0.00	0.00
<i>BIENES INMUEBLES, INFRAESTRUCTURA Y CONSTRUCCIONES EN PROCESO</i>	173,482,234.55	158,870,617.44
<i>BIENES MUEBLES</i>	18,119,877.57	15,742,176.73
<i>ACTIVOS INTANGIBLES</i>	0.00	0.00
<i>DEPRECIACIONES, DETERIORO Y AMORTIZACIONES ACUMULADAS DE BIENES</i>	0.00	0.00
<i>ACTIVOS DIFERIDOS</i>	699,254.88	699,254.88
<i>ESTIMACIÓN POR PÉRDIDAS O DETERIORO DE ACTIVOS NO CIRCULANTES</i>	0.00	0.00
<i>OTROS ACTIVOS NO CIRCULANTES</i>	0.00	0.00
TOTAL DE ACTIVOS NO CIRCULANTES	192,301,367.00	175,312,049.05
TOTAL DEL ACTIVO	254,238,021.32	213,978,403.66
PASIVO		
PASIVO CIRCULANTE		
<i>CUENTAS POR PAGAR A CORTO PLAZO</i>	36,366,213.09	37,496,076.47
<i>DOCUMENTOS POR PAGAR A CORTO PLAZO</i>	74,274.31	74,274.31
<i>PORCIÓN A CORTO PLAZO DE LA DEUDA PÚBLICA A LARGO PLAZO</i>	6,959,859.45	7,016,305.14
<i>TÍTULOS Y VALORES A CORTO PLAZO</i>	0.00	0.00
<i>PASIVOS DIFERIDOS A CORTO PLAZO</i>	0.00	0.00
<i>FONDOS Y BIENES DE TERCEROS EN GARANTÍA Y/O ADMINISTRACIÓN A CORTO PLAZO</i>	114,294.41	83,383.73
<i>PROVISIONES A CORTO PLAZO</i>	0.00	0.00
<i>OTROS PASIVOS A CORTO PLAZO</i>	97,085.12	97,085.12
TOTAL DE PASIVOS CIRCULANTES	43,611,726.38	44,767,124.77
PASIVO NO CIRCULANTE		
<i>CUENTAS POR PAGAR A LARGO PLAZO</i>	0.00	0.00
<i>DOCUMENTOS POR PAGAR A LARGO PLAZO</i>	0.00	0.00
<i>DEUDA PÚBLICA A LARGO PLAZO</i>	6,383,526.47	7,091,442.11
<i>PASIVOS DIFERIDOS A LARGO PLAZO</i>	0.00	0.00
<i>FONDOS Y BIENES DE TERCEROS EN GARANTÍA Y/O ADMINISTRACIÓN A LARGO PLAZO</i>	0.00	0.00
<i>PROVISIONES A LARGO PLAZO</i>	0.00	0.00
TOTAL DE PASIVOS NO CIRCULANTES	6,383,526.47	7,091,442.11
TOTAL DEL PASIVO	49,995,252.85	51,858,566.88

HACIENDA PUBLICA/ PATRIMONIO



MUNICIPIO DE COQUIMATLAN, COL.
Sistema Integral de Contabilidad Gubernamental
ESTADO DE SITUACION FINANCIERA
AL 31 DE OCTUBRE DE 2022
 (Cifras en Pesos)

Concepto	2022	2021
HACIENDA PUBLICA/ PATRIMONIO CONTRIBUIDO		
APORTACIONES	0.00	0.00
DONACIONES DE CAPITAL	0.00	0.00
ACTUALIZACIÓN DE LA HACIENDA PÚBLICA/ PATRIMONIO	0.00	0.00
HACIENDA PUBLICA/ PATRIMONIO GENERADO	204,242,768.47	162,119,836.78
RESULTADOS DEL EJERCICIO (AHORRO/DESAHORRO)	42,300,069.97	17,586,935.92
RESULTADOS DE EJERCICIOS ANTERIORES	148,964,528.17	131,554,730.53
REVALÚOS	0.00	0.00
RESERVAS	12,978,170.33	12,978,170.33
RECTIFICACIONES DE RESULTADOS DE EJERCICIOS ANTERIORES	0.00	0.00
EXCESO O INSUFICIENCIA EN LA ACTUALIZACION DE LA HACIENDA PUBLICA/ PATRIMONIO	0.00	0.00
RESULTADO POR POSICIÓN MONETARIA	0.00	0.00
RESULTADO POR TENENCIA DE ACTIVOS NO MONETARIOS	0.00	0.00
TOTAL HACIENDA PUBLICA/ PATRIMONIO	204,242,768.47	162,119,836.78
TOTAL DEL PASIVO Y HACIENDA PUBLICA/ PATRIMONIO	254,238,021.32	213,978,403.66

TESORERA MUNICIPAL


C.P. MA. GUADALUPE ADAME BUTIERREZ


PRESIDENTE MUNICIPAL

LIC. LEONOR ALCARAZ-MANZO

OFICIAL MAYOR MUNICIPAL

MTRO. AARON SINAI DIAZ DECENA





COQUIMATLÁN

H. AYUNTAMIENTO 2021 - 2024

Estado de Cambios de Situación Financiera

“2022, AÑO DE LA ESPERANZA”

“H. Ayuntamiento Coquimatlán, Colima”

Reforma S/N y Jesús Alcaraz, Coquimatlán, Col., Tel: 312 207 89 66, 312 207 92 58 C. P. 28400.



MUNICIPIO DE COQUIMATLAN, COL.
Sistema Integral de Contabilidad Gubernamental
ESTADO DE CAMBIOS EN LA SITUACION FINANCIERA
DEL 1 DE ENERO AL 31 DE OCTUBRE DE 2022

Descripción de la Cuenta	Origen	Aplicación
ACTIVO	33,604.29	36,436,677.95
ACTIVO CIRCULANTE	33,604.29	25,327,383.36
<i>EFFECTIVO Y EQUIVALENTES</i>		
EFFECTIVO	0.00	0.00
BANCOS/TESORERIA	0.00	22,934,835.32
<i>DERECHOS A RECIBIR EFFECTIVO O EQUIVALENTES</i>		
CUENTAS POR COBRAR A CORTO PLAZO	0.00	681,146.82
DEUDORES DIVERSOS POR COBRAR A CORTO PLAZO	96.47	0.00
DEUDORES POR ANTICIPOS DE TESORERIA A CORTO PLAZO	33,507.82	0.00
PRESTAMOS OTORGADOS A CORTO PLAZO	0.00	132,492.02
<i>DERECHOS A RECIBIR BIENES O SERVICIOS</i>		
ANTICIPO A PROVEEDORES POR ADQUISICIÓN DE BIENES Y PRESTACIÓN DE SERVICIOS A CORTO PLAZO	0.00	0.00
ANTICIPO A CONTRATISTAS POR OBRAS PÚBLICAS A CORTO PLAZO	0.00	1,578,909.20
ACTIVO NO CIRCULANTE	0.00	11,109,294.59
<i>BIENES INMUEBLES, INFRAESTRUCTURA Y CONSTRUCCIONES EN PROCESO</i>		
CONSTRUCCIONES EN PROCESO EN BIENES DE DOMINIO PÚBLICO	0.00	10,184,006.59
<i>BIENES MUEBLES</i>		
MOBILIARIO Y EQUIPO DE ADMINISTRACIÓN	0.00	925,288.00
PASIVO	4,671,602.91	10,571,724.22
PASIVO CIRCULANTE	4,671,602.91	9,863,808.58
<i>CUENTAS POR PAGAR A CORTO PLAZO</i>		
SERVICIOS PERSONALES POR PAGAR A CORTO PLAZO	0.00	1,429,615.88
PROVEEDORES POR PAGAR A CORTO PLAZO	0.00	1,787,019.93
CONTRATISTAS POR OBRAS PÚBLICAS POR PAGAR A CORTO PLAZO	1,210,048.18	0.00
TRANSFERENCIAS OTORGADAS POR PAGAR A CORTO PLAZO	0.00	83,081.69
RETENCIONES Y CONTRIBUCIONES POR PAGAR A CORTO PLAZO	0.00	6,561,064.08
DEVOLUCIONES DE LA LEY DE INGRESO POR PAGAR A CORTO PLAZO	0.00	3,027.00
OTRAS CUENTAS POR PAGAR A CORTO PLAZO	3,364,532.27	0.00
<i>PORCIÓN A CORTO PLAZO DE LA DEUDA PÚBLICA A LARGO PLAZO</i>		
PORCIÓN A CORTO PLAZO DE LA DEUDA PÚBLICA INTERNA	66,111.78	0.00
<i>FONDOS Y BIENES DE TERCEROS EN GARANTÍA Y/O ADMINISTRACIÓN A CORTO PLAZO</i>		
FONDOS EN GARANTÍA A CORTO PLAZO	30,910.68	0.00
PASIVO NO CIRCULANTE	0.00	707,915.64
<i>DEUDA PÚBLICA A LARGO PLAZO</i>		
PRÉSTAMOS DE LA DEUDA INTERNA POR PAGAR A LARGO PLAZO	0.00	707,915.64
HACIENDA PUBLICA/ PATRIMONIO	42,303,194.97	0.00
HACIENDA PUBLICA/ PATRIMONIO GENERADO	42,303,194.97	0.00
<i>RESULTADOS DEL EJERCICIO (AHORRO/DESAHORRO)</i>	42,300,069.97	0.00
<i>RESULTADOS DE EJERCICIOS ANTERIORES</i>	3,125.00	0.00




MUNICIPIO DE COQUIMATLAN, COL.
Sistema Integral de Contabilidad Gubernamental
ESTADO DE CAMBIOS EN LA SITUACION FINANCIERA
DEL 1 DE ENERO AL 31 DE OCTUBRE DE 2022
(Cifras en Pesos)

Concepto	Origen	Aplicación
ACTIVO	0.00	36,403,073.66
ACTIVO CIRCULANTE	0.00	25,293,779.07
<i>EFFECTIVO Y EQUIVALENTES</i>	0.00	22,934,835.32
<i>DERECHOS A RECIBIR EFFECTIVO O EQUIVALENTES</i>	0.00	780,034.55
<i>DERECHOS A RECIBIR BIENES O SERVICIOS</i>	0.00	1,578,909.20
<i>INVENTARIOS</i>	0.00	0.00
<i>ALMACÉN</i>	0.00	0.00
<i>ESTIMACIÓN POR PÉRDIDAS O DETERIORO DE ACTIVOS CIRCULANTES</i>	0.00	0.00
<i>OTROS ACTIVOS CIRCULANTES</i>	0.00	0.00
ACTIVO NO CIRCULANTE	0.00	11,109,294.59
<i>INVERSIONES FINANCIERAS A LARGO PLAZO</i>	0.00	0.00
<i>DERECHOS A RECIBIR EFFECTIVO O EQUIVALENTES A LARGO PLAZO</i>	0.00	0.00
<i>BIENES INMUEBLES, INFRAESTRUCTURA Y CONSTRUCCIONES EN PROCESO</i>	0.00	10,184,006.59
<i>BIENES MUEBLES</i>	0.00	925,288.00
<i>ACTIVOS INTANGIBLES</i>	0.00	0.00
<i>DEPRECIACIONES, DETERIORO Y AMORTIZACIONES ACUMULADAS DE BIENES</i>	0.00	0.00
<i>ACTIVOS DIFERIDOS</i>	0.00	0.00
<i>ESTIMACIÓN POR PÉRDIDAS O DETERIORO DE ACTIVOS NO CIRCULANTES</i>	0.00	0.00
<i>OTROS ACTIVOS NO CIRCULANTES</i>	0.00	0.00
PASIVO	97,022.46	5,997,143.77
PASIVO CIRCULANTE	97,022.46	5,289,228.13
<i>CUENTAS POR PAGAR A CORTO PLAZO</i>	0.00	5,289,228.13
<i>DOCUMENTOS POR PAGAR A CORTO PLAZO</i>	0.00	0.00
<i>PORCIÓN A CORTO PLAZO DE LA DEUDA PÚBLICA A LARGO PLAZO</i>	66,111.78	0.00
<i>TÍTULOS Y VALORES A CORTO PLAZO</i>	0.00	0.00
<i>PASIVOS DIFERIDOS A CORTO PLAZO</i>	0.00	0.00
<i>FONDOS Y BIENES DE TERCEROS EN GARANTÍA Y/O ADMINISTRACIÓN A CORTO PLAZO</i>	30,910.68	0.00
<i>PROVISIONES A CORTO PLAZO</i>	0.00	0.00
<i>OTROS PASIVOS A CORTO PLAZO</i>	0.00	0.00
PASIVO NO CIRCULANTE	0.00	707,915.64
<i>CUENTAS POR PAGAR A LARGO PLAZO</i>	0.00	0.00
<i>DOCUMENTOS POR PAGAR A LARGO PLAZO</i>	0.00	0.00
<i>DEUDA PÚBLICA A LARGO PLAZO</i>	0.00	707,915.64
<i>PASIVOS DIFERIDOS A LARGO PLAZO</i>	0.00	0.00
<i>FONDOS Y BIENES DE TERCEROS EN GARANTÍA Y/O ADMINISTRACIÓN A LARGO PLAZO</i>	0.00	0.00
<i>PROVISIONES A LARGO PLAZO</i>	0.00	0.00
HACIENDA PUBLICA/ PATRIMONIO	42,303,194.97	0.00
HACIENDA PUBLICA/ PATRIMONIO CONTRIBUIDO	0.00	0.00
<i>APORTACIONES</i>	0.00	0.00
<i>DONACIONES DE CAPITAL</i>	0.00	0.00
<i>ACTUALIZACIÓN DE LA HACIENDA PÚBLICA/ PATRIMONIO</i>	0.00	0.00
HACIENDA PUBLICA/ PATRIMONIO GENERADO	42,303,194.97	0.00
<i>RESULTADOS DEL EJERCICIO (AHORRO/DESAHORRO)</i>	42,300,069.97	0.00
<i>RESULTADOS DE EJERCICIOS ANTERIORES</i>	3,125.00	0.00
<i>REVALÚOS</i>	0.00	0.00
<i>RESERVAS</i>	0.00	0.00



MUNICIPIO DE COQUIMATLAN, COL.
Sistema Integral de Contabilidad Gubernamental
ESTADO DE CAMBIOS EN LA SITUACION FINANCIERA
DEL 1 DE ENERO AL 31 DE OCTUBRE DE 2022
(Cifras en Pesos)

Concepto	Origen	Aplicación
<i>RECTIFICACIONES DE RESULTADOS DE EJERCICIOS ANTERIORES</i>	0.00	0.00
EXCESO O INSUFICIENCIA EN LA ACTUALIZACION DE LA HACIENDA PUBLICA/ PATRIMONIO	0.00	0.00
<i>RESULTADO POR POSICIÓN MONETARIA</i>	0.00	0.00
<i>RESULTADO POR TENENCIA DE ACTIVOS NO MONETARIOS</i>	0.00	0.00



COQUIMATLÁN

H. AYUNTAMIENTO 2021 - 2024


Estado analítico del activo



"2022, AÑO DE LA ESPERANZA"


"H. Ayuntamiento Coquimatlán, Colima"

Reforma S/N y Jesús Alcaraz, Coquimatlán, Col., Tel: 312 207 89 66, 312 207 92 58 C. P. 28400.




MUNICIPIO DE COQUIMATLAN, COL.
Sistema Integral de Contabilidad Gubernamental
ESTADO ANALITICO DEL ACTIVO
DEL 1 DE OCTUBRE AL 31 DE OCTUBRE DE 2022

Descripción de la Cuenta	Saldo Inicial	Cargos del Periodo	Abonos del Periodo	Saldo Final	Variación del Periodo
ACTIVO					
ACTIVO CIRCULANTE	61,738,068.15	20,858,185.11	20,659,598.94	61,936,654.32	198,586.17
EFFECTIVO Y EQUIVALENTES	38,506,506.98	18,240,685.91	19,398,100.57	37,349,092.32	-1,157,414.66
BANCOS/TESORERIA	38,494,516.48	18,240,685.91	19,398,100.57	37,337,101.82	-1,157,414.66
DEPOSITOS DE FONDOS DE TERCEROS EN GARANTÍA Y/O ADMINISTRACIÓN	11,990.50	0.00	0.00	11,990.50	0.00
DERECHOS A RECIBIR EFFECTIVO O EQUIVALENTES	20,990,063.29	91,634.12	195,515.14	20,886,182.27	-103,881.02
CUENTAS POR COBRAR A CORTO PLAZO	1,704,248.73	82,009.23	37,890.25	1,748,367.71	44,118.98
DEUDORES DIVERSOS POR COBRAR A CORTO PLAZO	845,416.82	0.00	0.00	845,416.82	0.00
INGRESOS POR RECUPERAR A CORTO PLAZO	1,000,000.00	0.00	0.00	1,000,000.00	0.00
DEUDORES POR ANTIPOSIOS DE TESORERIA A CORTO PLAZO	4,597.00	9,624.89	9,624.89	4,597.00	0.00
DEUDORES OTORGADOS A CORTO PLAZO	17,435,800.74	0.00	148,000.00	17,287,800.74	-148,000.00
DERECHOS A RECIBIR BIENES O SERVICIOS	2,241,497.88	2,525,865.08	1,065,983.23	3,701,379.73	1,459,881.85
ANTIPOSIOS A PROVEEDORES POR ADQUISICIÓN DE BIENES Y PRESTACIÓN DE SERVICIOS A CORTO PLAZO	1,580,768.40	0.00	0.00	1,580,768.40	0.00
ANTIPOSIOS A CONTRATISTAS POR OBRAS PÚBLICAS A CORTO PLAZO	660,729.48	2,525,865.08	1,065,983.23	2,120,611.33	1,459,881.85
ACTIVO NO CIRCULANTE	190,789,912.72	4,037,319.36	2,525,865.08	192,301,367.00	1,511,454.28
BIENES INMUEBLES, INFRAESTRUCTURA Y CONSTRUCCIONES EN PROCESO	171,970,780.27	4,037,319.36	2,525,865.08	173,482,234.55	1,511,454.28
VIVIENDAS	6,624,464.03	0.00	0.00	6,624,464.03	0.00
EDIFICIOS NO HABITACIONALES	10,694,900.32	0.00	0.00	10,694,900.32	0.00
CONSTRUCCIONES EN PROCESO EN BIENES DE DOMINIO PÚBLICO	135,410,072.70	4,037,319.36	2,525,865.08	136,921,526.98	1,511,454.28
CONSTRUCCIONES EN PROCESO EN BIENES PROPIOS	19,241,343.22	0.00	0.00	19,241,343.22	0.00
BIENES MUEBLES	18,119,877.57	0.00	0.00	18,119,877.57	0.00
MOBILIARIO Y EQUIPO DE ADMINISTRACIÓN	15,783,480.11	0.00	0.00	15,783,480.11	0.00
MOBILIARIO Y EQUIPO EDUCACIONAL Y RECREATIVO	963,788.00	0.00	0.00	963,788.00	0.00
EQUIPO DE DEFENSA Y SEGURIDAD	1,372,609.46	0.00	0.00	1,372,609.46	0.00
ACTIVOS DIFERIDOS	699,254.88	0.00	0.00	699,254.88	0.00
ESTUDIOS, FORMULACIÓN Y EVALUACIÓN DE PROYECTOS	699,254.88	0.00	0.00	699,254.88	0.00
TOTAL:	252,527,980.87	24,895,504.47	23,185,464.02	254,238,021.32	1,710,040.45



MUNICIPIO DE COQUIMATLAN, COL.
Sistema Integral de Contabilidad Gubernamental
ESTADO ANALITICO DEL ACTIVO
DEL 1 DE ENERO AL 31 DE OCTUBRE DE 2022


Descripción de la Cuenta	Saldo Inicial	Cargos del Periodo	Abonos del Periodo	Saldo Final	Variación del Periodo
ACTIVO					
ACTIVO CIRCULANTE					
EFFECTIVO Y EQUIVALENTES					
EFFECTIVO	36,642,875.25	146,546,573.65	121,252,794.58	61,936,654.32	25,293,779.07
BANCOS/TESORERIA	14,414,257.00	139,254,112.75	116,319,277.43	37,349,092.32	22,934,835.32
DEPOSITOS DE FONDOS DE TERCEROS EN GARANTÍA Y/O ADMINISTRACIÓN	0.00	1,600.00	1,600.00	0.00	0.00
	14,402,266.50	139,252,512.75	116,317,677.43	37,337,101.82	22,934,835.32
	11,990.50	0.00	0.00	11,990.50	0.00
DERECHOS A RECIBIR EFFECTIVO O EQUIVALENTES	20,106,147.72	2,533,399.68	1,753,365.13	20,886,182.27	780,034.55
CUENTAS POR COBRAR A CORTO PLAZO	1,067,220.89	1,285,102.47	603,955.65	1,748,367.71	681,146.82
DEUDOS DIVERSOS POR COBRAR A CORTO PLAZO	845,513.29	89,060.00	89,156.47	845,416.82	-96.47
INGRESOS POR RECUPERAR A CORTO PLAZO	1,000,000.00	0.00	0.00	1,000,000.00	0.00
DEUDOS POR ANTICIPOS DE TESORERIA A CORTO PLAZO	38,104.82	253,829.21	287,337.03	4,597.00	-33,507.82
PRESTAMOS OTORGADOS A CORTO PLAZO	17,155,308.72	905,408.00	772,915.98	17,287,800.74	132,492.02
DERECHOS A RECIBIR BIENES O SERVICIOS	2,122,470.53	4,759,061.22	3,180,152.02	3,701,379.73	1,578,909.20
ANTICIPO A PROVEEDORES POR ADQUISICIÓN DE BIENES Y PRESTACIÓN DE SERVICIOS A CORTO PLAZO	1,580,768.40	1,803.80	1,803.80	1,580,768.40	0.00
ANTICIPO A CONTRATISTAS POR OBRAS PÚBLICAS A CORTO PLAZO	541,702.13	4,757,257.42	3,178,348.22	2,120,611.33	1,578,909.20
ACTIVO NO CIRCULANTE	181,192,072.41	16,257,406.30	5,148,111.71	192,301,367.00	11,109,294.59
BIENES INMUEBLES, INFRAESTRUCTURA Y CONSTRUCCIONES EN PROCESO	163,298,227.96	15,332,118.30	5,148,111.71	173,482,234.55	10,184,006.59
VIVIENDAS	6,624,464.03	0.00	0.00	6,624,464.03	0.00
EDIFICIOS NO HABITACIONALES	10,694,900.32	0.00	0.00	10,694,900.32	0.00
CONSTRUCCIONES EN PROCESO EN BIENES DE DOMINIO PÚBLICO	126,737,520.39	15,332,118.30	5,148,111.71	136,921,526.98	10,184,006.59
CONSTRUCCIONES EN PROCESO EN BIENES PROPIOS	19,241,343.22	0.00	0.00	19,241,343.22	0.00
BIENES MUEBLES	17,194,589.57	925,288.00	0.00	18,119,877.57	925,288.00
MOBILIARIO Y EQUIPO DE ADMINISTRACIÓN	14,858,192.11	925,288.00	0.00	15,783,480.11	925,288.00
MOBILIARIO Y EQUIPO EDUCACIONAL Y RECREATIVO	963,788.00	0.00	0.00	963,788.00	0.00
EQUIPO DE DEFENSA Y SEGURIDAD	1,372,609.46	0.00	0.00	1,372,609.46	0.00
ACTIVOS DIFERIDOS	699,254.88	0.00	0.00	699,254.88	0.00
ESTUDIOS, FORMULACIÓN Y EVALUACIÓN DE PROYECTOS	699,254.88	0.00	0.00	699,254.88	0.00
TOTAL:	217,834,947.66	162,803,979.95	126,400,906.29	254,238,021.32	36,403,073.66



COQUIMATLÁN

H. AYUNTAMIENTO 2021 - 2024

Estado Analítico de la Deuda y Otros Pasivos



"2022, AÑO DE LA ESPERANZA"

"H. Ayuntamiento Coquimatlán, Colima"

Reforma S/N y Jesús Alcaraz, Coquimatlán, Col., Tel: 312 207 89 66, 312 207 92 58 C. P. 28400.




MUNICIPIO DE COQUIMATLAN, COL.
Sistema Integral de Contabilidad Gubernamental
ESTADO ANALITICO DE LA DEUDA Y OTROS PASIVOS
DEL 1 DE OCTUBRE AL 31 DE OCTUBRE DE 2022

Denominación de las Deudas	Moneda de Contratación	Institución o País Acreedor	Saldo Inicial del Periodo	Saldo Final del Periodo
Corto Plazo				
Deuda Interna				
<i>Instituciones de Crédito</i>			0.00	0.00
CREDITO BANOBRAS 7178 8,987,567.93	PESOS	MEXICO	-404,275.06	-450,942.55
CREDITO BANOBRAS 7211 POR 3,500,000.00	PESOS	MEXICO	-171,110.21	-190,861.31
<i>Títulos y Valores</i>			0.00	0.00
<i>Arrendamientos Financieros</i>			0.00	0.00
Deuda Externa				
<i>Organismos Financieros Internacionales</i>			0.00	0.00
<i>Deuda Bilateral</i>			0.00	0.00
<i>Títulos y Valores</i>			0.00	0.00
<i>Arrendamientos Financieros</i>			0.00	0.00
Subtotal de Deuda Pública a Corto Plazo			-575,385.27	-641,803.86
Largo Plazo				
Deuda Interna				
<i>Instituciones de Crédito</i>			0.00	0.00
CREDITO BANOBRAS 7178 8,987,567.93	PESOS	MEXICO	4,554,741.27	4,554,741.27
CREDITO BANOBRAS 7211 POR 3,500,000.00	PESOS	MEXICO	1,828,785.20	1,828,785.20
<i>Títulos y Valores</i>			0.00	0.00
<i>Arrendamientos Financieros</i>			0.00	0.00
Deuda Externa				
<i>Organismos Financieros Internacionales</i>			0.00	0.00
<i>Deuda Bilateral</i>			0.00	0.00
<i>Títulos y Valores</i>			0.00	0.00
<i>Arrendamientos Financieros</i>			0.00	0.00
Subtotal de Deuda Pública a Largo Plazo			6,383,526.47	6,383,526.47
Total de Otros Pasivos			46,394,436.94	44,253,530.24
Total de Deuda Pública y Otros Pasivos			52,202,578.14	49,995,252.85



MUNICIPIO DE COQUIMATLAN, COL.
Sistema Integral de Contabilidad Gubernamental
ESTADO ANALITICO DE LA DEUDA Y OTROS PASIVOS
DEL 1 DE ENERO AL 31 DE OCTUBRE DE 2022

Denominación de las Deudas	Moneda de Contratación	Institución o País Acreedor	Saldo Inicial del Periodo	Saldo Final del Periodo
Corto Plazo				
Deuda Interna				
<i>Instituciones de Crédito</i>				
CREDITO BANOBRAS 7178 8,987,567.93	PESOS	MEXICO	0.00	0.00
CREDITO BANOBRAS 7211 POR 3,500,000.00	PESOS	MEXICO	-497,377.04	-450,942.55
<i>Títulos y Valores</i>			-210,538.60	-190,861.31
<i>Arrendamientos Financieros</i>			0.00	0.00
			0.00	0.00
Deuda Externa				
<i>Organismos Financieros Internacionales</i>				
			0.00	0.00
<i>Deuda Bilateral</i>				
			0.00	0.00
<i>Títulos y Valores</i>				
			0.00	0.00
<i>Arrendamientos Financieros</i>				
			0.00	0.00
Subtotal de Deuda Pública a Corto Plazo			-707,915.64	-641,803.86
Largo Plazo				
Deuda Interna				
<i>Instituciones de Crédito</i>				
CREDITO BANOBRAS 7178 8,987,567.93	PESOS	MEXICO	0.00	0.00
CREDITO BANOBRAS 7211 POR 3,500,000.00	PESOS	MEXICO	5,052,118.31	4,554,741.27
<i>Títulos y Valores</i>			2,039,323.80	1,828,785.20
<i>Arrendamientos Financieros</i>			0.00	0.00
			0.00	0.00
Deuda Externa				
<i>Organismos Financieros Internacionales</i>				
			0.00	0.00
<i>Deuda Bilateral</i>				
			0.00	0.00
<i>Títulos y Valores</i>				
			0.00	0.00
<i>Arrendamientos Financieros</i>				
			0.00	0.00
Subtotal de Deuda Pública a Largo Plazo			7,091,442.11	6,383,526.47
Total de Otros Pasivos			49,511,847.69	44,253,530.24
Total de Deuda Pública y Otros Pasivos			55,895,374.16	49,995,252.85



COQUIMATLÁN


H. AYUNTAMIENTO 2021 - 2024

Estado de Variación de la Hacienda Publica

“2022, AÑO DE LA ESPERANZA”


“H. Ayuntamiento Coquimatlán, Colima”

Reforma S/N y Jesús Alcaraz, Coquimatlán, Col., Tel: 312 207 89 66, 312 207 92 58 C. P. 28400.



MUNICIPIO DE COQUIMATLAN, COL.
Sistema Integral de Contabilidad Gubernamental
ESTADO DE VARIACION EN LA HACIENDA PUBLICA
DEL 1 DE ENERO AL 31 DE OCTUBRE DE 2022

Concepto	Hacienda Pública / Patrimonio Contribuido	Hacienda Pública / Patrimonio Gen. Ejer. Ant.	Hacienda Pública / Patrimonio Gen. Ejer.	Exceso o Insuficiencia en la Actualización de la Hac. Pública / Patrimonio	Total
Hacienda Pública / Patrimonio Contribuido Neto de 2021	0.00				0.00
<i>Aportaciones</i>	<i>0.00</i>				<i>0.00</i>
<i>Donaciones de Capital</i>	<i>0.00</i>				<i>0.00</i>
<i>Actualización de la Hacienda Pública/Patrimonio</i>	<i>0.00</i>				<i>0.00</i>
Hacienda Pública / Patrimonio Generado Neto de 2021		144,532,900.86	17,406,672.64		161,939,573.50
<i>Resultados del Ejercicio (Ahorro/DesAhorro)</i>			<i>17,406,672.64</i>		<i>17,406,672.64</i>
<i>Resultados de Ejercicios Anteriores</i>		<i>131,554,730.53</i>			<i>131,554,730.53</i>
<i>Revalúos</i>		<i>0.00</i>			<i>0.00</i>
<i>Reservas</i>		<i>12,978,170.33</i>			<i>12,978,170.33</i>
<i>Rectificaciones de Resultados de Ejercicios Anteriores</i>		<i>0.00</i>			<i>0.00</i>
Exceso o Insuficiencia en la Actualización de la Hacienda Pública/Patrimonio Neto de 2021				0.00	0.00
<i>Resultados por Posición Monetaria</i>				<i>0.00</i>	<i>0.00</i>
<i>Resultados por Tenencia de Activos no Monetarios</i>				<i>0.00</i>	<i>0.00</i>
Hacienda Pública / Patrimonio Neto Final de 2021	0.00	144,532,900.86	17,406,672.64	0.00	161,939,573.50
Cambios en la Hacienda Pública / Patrimonio Contribuido Neto de 2022	0.00				0.00
<i>Aportaciones</i>	<i>0.00</i>				<i>0.00</i>
<i>Donaciones de Capital</i>	<i>0.00</i>				<i>0.00</i>
<i>Actualización de la Hacienda Pública/Patrimonio</i>	<i>0.00</i>				<i>0.00</i>
Variaciones de la Hacienda Pública / Patrimonio Generado Neto de 2022		3,125.00	42,300,069.97		42,303,194.97
<i>Resultados del Ejercicio (Ahorro/Desahorro)</i>			<i>42,300,069.97</i>		<i>42,300,069.97</i>
<i>Resultados de Ejercicios Anteriores</i>		<i>3,125.00</i>			<i>3,125.00</i>
<i>Revalúos</i>			<i>0.00</i>		<i>0.00</i>
<i>Reservas</i>			<i>0.00</i>		<i>0.00</i>
<i>Rectificaciones de Resultados de Ejercicios Anteriores</i>			<i>0.00</i>		<i>0.00</i>



MUNICIPIO DE COQUIMATLAN, COL.
 Sistema Integral de Contabilidad Gubernamental
ESTADO DE VARIACION EN LA HACIENDA PUBLICA
DEL 1 DE ENERO AL 31 DE OCTUBRE DE 2022

Concepto	Hacienda Pública/Patrimonio Contribuido	Hacienda Pública/Patrimonio Gen. Ej. Ant.	Hacienda Pública/Patrimonio Gen. Ej. Actualización de la Hac. Pública / Patrimonio	Exceso o Insuficiencia en la Actualización de la Hac. Pública / Patrimonio	Total
Cambios en el Exceso o Insuficiencia en la Actualización de la Hacienda Pública/Patrimonio Neto de 2022				0.00	0.00
<i>Resultado por Posición Monetaria</i>				<i>0.00</i>	<i>0.00</i>
<i>Resultado por Tenencia de Activos no Monetarios</i>				<i>0.00</i>	<i>0.00</i>
Hacienda Pública/Patrimonio Neto Final de 2022	0.00	144,536,025.86	59,706,742.61	0.00	204,242,768.47

PRESIDENTE MUNICIPAL

LIC. LEONOR ALCARAZ MANZO

TESORERA MUNICIPAL


C.P. MA. GUADALUPE ADAM GUTIERREZ

OFICIAL MAYOR MUNICIPAL

MTR. AARON SINAI DIAZ DECENA

H. AYUNTAMIENTO CONSTITUCIONAL
 DE COQUIMATLAN, COL.
 2021-2024
OFICIALIA MAYOR

H. AYUNTAMIENTO CONSTITUCIONAL
 DE COQUIMATLAN, COL.
 2021-2024
TESORERÍA



COQUIMATLÁN

H. AYUNTAMIENTO 2021 - 2024

Estado de flujo de efectivo



“2022, AÑO DE LA ESPERANZA”

“H. Ayuntamiento Coquimatlán, Colima”

Reforma S/N y Jesús Alcaraz, Coquimatlán, Col., Tel: 312 207 89 66, 312 207 92 58 C. P. 28400.




MUNICIPIO DE COQUIMATLAN, COL.
Sistema Integral de Contabilidad Gubernamental
ESTADO DE FLUJOS DE EFECTIVO
DEL 1 DE OCTUBRE AL 31 DE OCTUBRE DE 2022

Concepto	Total
FLUJOS DE EFECTIVO DE LAS ACTIVIDADES DE OPERACION	
<u>ORIGEN</u>	<u>10,658,132.76</u>
IMPUESTOS	407,948.70
DERECHOS	481,683.29
PRODUCTOS	7,762.90
APROVECHAMIENTOS	26,200.85
PARTICIPACIONES, APORTACIONES, CONVENIOS, INCENTIVOS DERIVADOS DE LA COLABORACIÓN FISCAL Y FONDOS DISTINTOS DE APORTACIONES	9,734,537.02
<u>APLICACION</u>	<u>6,740,767.02</u>
SERVICIOS PERSONALES	4,242,461.24
MATERIALES Y SUMINISTROS	504,920.54
SERVICIOS GENERALES	641,372.11
TRANSFERENCIAS AL RESTO DEL SECTOR PUBLICO	664,278.00
AYUDAS SOCIALES	27,100.00
PENSIONES Y JUBILACIONES	611,587.81
INTERESES DE LA DEUDA PUBLICA	49,047.32
FLUJOS NETOS DE EFECTIVO POR ACTIVIDADES DE OPERACION	<u>3,917,365.74</u>
FLUJOS DE EFECTIVO DE LAS ACTIVIDADES DE INVERSION	
<u>ORIGEN</u>	<u>2,525,865.08</u>
BIENES INMUEBLES, INFRAESTRUCTURA Y CONSTRUCCIONES EN PROCESO	2,525,865.08
BIENES MUEBLES	0.00
OTROS ORIGENES DE INVERSION	0.00
<u>APLICACION</u>	<u>4,037,319.36</u>
BIENES INMUEBLES, INFRAESTRUCTURA Y CONSTRUCCIONES EN PROCESO	4,037,319.36
BIENES MUEBLES	0.00
OTRAS APLICACIONES DE INVERSION	0.00
FLUJOS NETOS DE EFECTIVO POR ACTIVIDADES DE INVERSION	<u>-1,511,454.28</u>
FLUJOS DE EFECTIVO DE LAS ACTIVIDADES DE FINANCIAMIENTO	
<u>ORIGEN</u>	<u>17,769,371.73</u>
ENDEUDAMIENTO NETO	0.00
- INTERNO	0.00
- EXTERNO	0.00
OTROS ORIGENES DE FINANCIAMIENTO	17,769,371.73
<u>APLICACION</u>	<u>21,332,697.85</u>
SERVICIOS DE LA DEUDA	66,418.59
- INTERNO	66,418.59



MUNICIPIO DE COQUIMATLAN, COL.
Sistema Integral de Contabilidad Gubernamental
ESTADO DE FLUJOS DE EFECTIVO
DEL 1 DE OCTUBRE AL 31 DE OCTUBRE DE 2022

Concepto	Total
- EXTERNO	0.00
OTRAS APLICACIONES DE FINANCIAMIENTO	21,266,279.26
FLUJOS NETOS DE EFECTIVO POR ACTIVIDADES DE FINANCIAMIENTO	<u>-3,563,326.12</u>
INCREMENTO/DISMINUCION NETA EN EL EFECTIVO Y EQUIVALENTES AL EFECTIVO	-1,157,414.66
EFECTIVO Y EQUIVALENTES AL EFECTIVO AL INICIO DEL EJERCICIO	38,506,506.98
EFECTIVO Y EQUIVALENTES AL EFECTIVO AL FINAL DEL EJERCICIO	37,349,092.32


 PRESIDENTE MUNICIPAL
LIC. LEONOR ALCARAZ MANZO

TESORERA MUNICIPAL

C.P. MA. GUADALUPE ADAME GUTIERREZ


 H. AYUNTAMIENTO CONSTITUCIONAL
 DE COQUIMATLAN, COL.
 2021-2024
TESORERÍA

OFICIAL MAYOR MUNICIPAL

MTR. AARON SINAI DIAZ DECENA

 H. AYUNTAMIENTO CONSTITUCIONAL
 DE COQUIMATLAN, COL.
 2021-2024
OFICIALIA MAYOR



MUNICIPIO DE COQUIMATLAN, COL.
Sistema Integral de Contabilidad Gubernamental
ESTADO DE FLUJOS DE EFECTIVO
DEL 1 DE ENERO AL 31 DE OCTUBRE DE 2022

Concepto	Total
FLUJOS DE EFECTIVO DE LAS ACTIVIDADES DE OPERACION	
<u>ORIGEN</u>	<u>109,825,503.50</u>
IMPUESTOS	7,542,256.85
DERECHOS	6,422,442.96
PRODUCTOS	50,113.10
APROVECHAMIENTOS	422,850.90
PARTICIPACIONES, APORTACIONES, CONVENIOS, INCENTIVOS DERIVADOS DE LA COLABORACIÓN FISCAL Y FONDOS DISTINTOS DE APORTACIONES	95,387,839.69
<u>APLICACION</u>	<u>67,525,433.53</u>
SERVICIOS PERSONALES	43,172,955.42
MATERIALES Y SUMINISTROS	3,987,747.16
SERVICIOS GENERALES	6,802,155.11
TRANSFERENCIAS AL RESTO DEL SECTOR PUBLICO	6,779,280.00
AYUDAS SOCIALES	314,391.00
PENSIONES Y JUBILACIONES	6,051,034.10
INTERESES DE LA DEUDA PUBLICA	417,870.74
FLUJOS NETOS DE EFECTIVO POR ACTIVIDADES DE OPERACION	<u>42,300,069.97</u>
FLUJOS DE EFECTIVO DE LAS ACTIVIDADES DE INVERSION	
<u>ORIGEN</u>	<u>5,154,111.71</u>
BIENES INMUEBLES, INFRAESTRUCTURA Y CONSTRUCCIONES EN PROCESO	5,148,111.71
BIENES MUEBLES	0.00
OTROS ORIGENES DE INVERSION	6,000.00
<u>APLICACION</u>	<u>16,260,281.30</u>
BIENES INMUEBLES, INFRAESTRUCTURA Y CONSTRUCCIONES EN PROCESO	15,332,118.30
BIENES MUEBLES	925,288.00
OTRAS APLICACIONES DE INVERSION	2,875.00
FLUJOS NETOS DE EFECTIVO POR ACTIVIDADES DE INVERSION	<u>-11,106,169.59</u>
FLUJOS DE EFECTIVO DE LAS ACTIVIDADES DE FINANCIAMIENTO	
<u>ORIGEN</u>	<u>105,185,460.54</u>
ENDEUDAMIENTO NETO	707,915.64
- INTERNO	707,915.64
- EXTERNO	0.00
OTROS ORIGENES DE FINANCIAMIENTO	104,477,544.90
<u>APLICACION</u>	<u>113,444,525.60</u>
SERVICIOS DE LA DEUDA	1,349,719.50
- INTERNO	1,349,719.50



MUNICIPIO DE COQUIMATLAN, COL.
Sistema Integral de Contabilidad Gubernamental
ESTADO DE FLUJOS DE EFECTIVO
DEL 1 DE ENERO AL 31 DE OCTUBRE DE 2022

Concepto	Total
- EXTERNO	0.00
OTRAS APLICACIONES DE FINANCIAMIENTO	112,094,806.10
FLUJOS NETOS DE EFECTIVO POR ACTIVIDADES DE FINANCIAMIENTO	-8,259,065.06
INCREMENTO/DISMINUCION NETA EN EL EFECTIVO Y EQUIVALENTES AL EFECTIVO	22,934,835.32
EFECTIVO Y EQUIVALENTES AL EFECTIVO AL INICIO DEL EJERCICIO	14,414,257.00
EFECTIVO Y EQUIVALENTES AL EFECTIVO AL FINAL DEL EJERCICIO	37,349,092.32

TESORERA MUNICIPAL

C.P. MA. GUADALUPE ADAME GUTIERREZ

PRESIDENTE MUNICIPAL

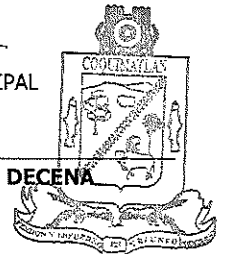
LIC. LEONOR ALCARAZ MANZO

OFICIAL MAYOR MUNICIPAL

MTR. AARON SINAI DIAZ DECENA



H. AYUNTAMIENTO CONSTITUCIONAL
DE COQUIMATLAN, COL.
2021-2024
TESORERÍA



H. AYUNTAMIENTO CONSTITUCIONAL
DE COQUIMATLAN, COL.
2021-2024
OFICIALIA MAYOR



MUNICIPIO DE COQUIMATLAN, COL.
Sistema Integral de Contabilidad Gubernamental
ESTADO DE FLUJOS DE EFECTIVO
DEL 1 DE OCTUBRE AL 31 DE OCTUBRE DE 2022
(Cifras en Pesos)

Concepto	2022	2021
FLUJOS DE EFECTIVO DE LAS ACTIVIDADES DE OPERACION		
ORIGEN	<u>10,658,132.76</u>	<u>5,733,469.82</u>
IMPUESTOS	407,948.70	559,289.46
CUOTAS Y APORTACIONES DE SEGURIDAD SOCIAL	0.00	0.00
CONTRIBUCIONES DE MEJORAS	0.00	0.00
DERECHOS	481,683.29	509,345.62
PRODUCTOS	7,762.90	2,676.73
APROVECHAMIENTOS	26,200.85	23,388.49
INGRESOS POR VENTA DE BIENES Y PRESTACIÓN DE SERVICIOS	0.00	0.00
PARTICIPACIONES, APORTACIONES, CONVENIOS, INCENTIVOS DERIVADOS DE LA COLABORACIÓN FISCAL Y FONDOS DISTINTOS DE APORTACIONES	9,734,537.02	4,638,769.52
TRANSFERENCIAS, ASIGNACIONES, SUBSIDIOS Y SUBVENCIONES, Y PENSIONES Y JUBILACIONES	0.00	0.00
OTROS ORIGENES DE OPERACIÓN	0.00	0.00
APLICACION	<u>6,740,767.02</u>	<u>16,760,091.96</u>
SERVICIOS PERSONALES	4,242,461.24	11,779,347.11
MATERIALES Y SUMINISTROS	504,920.54	276,507.21
SERVICIOS GENERALES	641,372.11	915,896.35
AYUDAS DIVERSAS	0.00	0.00
ADEFAS	0.00	0.00
TRANSFERENCIAS INTERNAS Y ASIGNACIONES AL SECTOR PÚBLICO	0.00	0.00
TRANSFERENCIAS AL RESTO DEL SECTOR PUBLICO	664,278.00	1,575,188.57
SUBSIDIOS Y SUBENCIONES	0.00	0.00
AYUDAS SOCIALES	27,100.00	25,350.00
PENSIONES Y JUBILACIONES	611,587.81	2,155,770.27
TRANSFERENCIAS A FIDEICOMISOS, MANDATOS Y CONTRATOS ANALOGOS.	0.00	0.00
TRANSFERENCIAS A LA SEGURIDAD SOCIAL	0.00	0.00
DONATIVOS	0.00	0.00
TRANSFERENCIAS AL EXTERIOR	0.00	0.00
PARTICIPACIONES	0.00	0.00
APORTACIONES	0.00	0.00
CONVENIOS	0.00	0.00
OTRAS APLICACIONES DE OPERACIÓN	49,047.32	32,032.45
FLUJOS NETOS DE EFECTIVO POR ACTIVIDADES DE OPERACION	<u>3,917,365.74</u>	<u>-11,026,622.14</u>
FLUJOS DE EFECTIVO DE LAS ACTIVIDADES DE INVERSION		
ORIGEN	<u>2,525,865.08</u>	<u>1,537,468.29</u>
BIENES INMUEBLES, INFRAESTRUCTURA Y CONSTRUCCIONES EN PROCESO	2,525,865.08	1,537,468.29
BIENES MUEBLES	0.00	0.00
OTROS ORIGENES DE INVERSION	0.00	0.00
APLICACION	<u>4,037,319.36</u>	<u>4,499,208.17</u>
BIENES INMUEBLES, INFRAESTRUCTURA Y CONSTRUCCIONES EN PROCESO	4,037,319.36	4,499,208.17
BIENES MUEBLES	0.00	0.00
OTRAS APLICACIONES DE INVERSION	0.00	0.00




MUNICIPIO DE COQUIMATLAN, COL.
 Sistema Integral de Contabilidad Gubernamental
ESTADO DE FLUJOS DE EFECTIVO
DEL 1 DE OCTUBRE AL 31 DE OCTUBRE DE 2022
 (Cifras en Pesos)

Concepto	2022	2021
FLUJOS NETOS DE EFECTIVO POR ACTIVIDADES DE INVERSION	<u>-1,511,454.28</u>	<u>-2,961,739.88</u>
FLUJOS DE EFECTIVO DE LAS ACTIVIDADES DE FINANCIAMIENTO		
<u>ORIGEN</u>	<u>17,769,371.73</u>	<u>23,558,530.83</u>
ENDEUDAMIENTO NETO	0.00	0.00
- INTERNO	0.00	0.00
- EXTERNO	0.00	0.00
OTROS ORIGENES DE FINANCIAMIENTO	17,769,371.73	23,558,530.83
<u>APLICACION</u>	<u>21,332,697.85</u>	<u>21,548,282.77</u>
SERVICIOS DE LA DEUDA	66,418.59	60,577.17
- INTERNO	66,418.59	60,577.17
- EXTERNO	0.00	0.00
OTRAS APLICACIONES DE FINANCIAMIENTO	21,266,279.26	21,487,705.60
FLUJOS NETOS DE EFECTIVO POR ACTIVIDADES DE FINANCIAMIENTO	<u>-3,563,326.12</u>	<u>2,010,248.06</u>
INCREMENTO/DISMINUCION NETA EN EL EFECTIVO Y EQUIVALENTES AL EFECTIVO	<u>-1,157,414.66</u>	<u>-11,978,113.96</u>
EFECTIVO Y EQUIVALENTES AL EFECTIVO AL INICIO DEL EJERCICIO	38,506,506.98	29,158,801.24
EFECTIVO Y EQUIVALENTES AL EFECTIVO AL FINAL DEL EJERCICIO	37,349,092.32	17,180,687.28

PRESIDENTE MUNICIPAL
LIC. LEONOR ALCARAZ MANZO

TESORERA MUNICIPAL

C.P. MA. GUADALUPE AGUIRRE GUTIERREZ



H. AYUNTAMIENTO CONSTITUCIONAL
 DE COQUIMATLAN, COL.
 2021-2024
TESORERÍA

OFICIAL MAYOR MUNICIPAL
MTR. AARON SINAI DIAZ DECENA

H. AYUNTAMIENTO CONSTITUCIONAL
 DE COQUIMATLAN, COL.
 2021-2024
OFICIALIA MAYOR



MUNICIPIO DE COQUIMATLAN, COL.
Sistema Integral de Contabilidad Gubernamental
ESTADO DE FLUJOS DE EFECTIVO
DEL 1 DE ENERO AL 31 DE OCTUBRE DE 2022
(Cifras en Pesos)

Concepto	2022	2021
FLUJOS DE EFECTIVO DE LAS ACTIVIDADES DE OPERACION		
<u>ORIGEN</u>	<u>109,825,503.50</u>	<u>91,473,559.58</u>
IMPUESTOS	7,542,256.85	5,934,226.23
CUOTAS Y APORTACIONES DE SEGURIDAD SOCIAL	0.00	0.00
CONTRIBUCIONES DE MEJORAS	0.00	0.00
DERECHOS	6,422,442.96	4,705,048.33
PRODUCTOS	50,113.10	2,252,852.59
APROVECHAMIENTOS	422,850.90	2,623,725.27
INGRESOS POR VENTA DE BIENES Y PRESTACIÓN DE SERVICIOS	0.00	0.00
PARTICIPACIONES, APORTACIONES, CONVENIOS, INCENTIVOS DERIVADOS DE LA COLABORACIÓN FISCAL Y FONDOS DISTINTOS DE APORTACIONES	95,387,839.69	75,957,707.16
TRANSFERENCIAS, ASIGNACIONES, SUBSIDIOS Y SUBVENCIONES, Y PENSIONES Y JUBILACIONES	0.00	0.00
OTROS ORIGENES DE OPERACIÓN	0.00	0.00
<u>APLICACION</u>	<u>67,525,433.53</u>	<u>73,886,623.66</u>
SERVICIOS PERSONALES	43,172,955.42	47,909,234.72
MATERIALES Y SUMINISTROS	3,987,747.16	3,307,598.88
SERVICIOS GENERALES	6,802,155.11	7,003,032.65
AYUDAS DIVERSAS	0.00	0.00
ADEFAS	0.00	0.00
TRANSFERENCIAS INTERNAS Y ASIGNACIONES AL SECTOR PÚBLICO	0.00	0.00
TRANSFERENCIAS AL RESTO DEL SECTOR PUBLICO	6,779,280.00	7,710,262.89
SUBSIDIOS Y SUBENCIONES	0.00	0.00
AYUDAS SOCIALES	314,391.00	398,146.00
PENSIONES Y JUBILACIONES	6,051,034.10	7,288,303.60
TRANSFERENCIAS A FIDEICOMISOS, MANDATOS Y CONTRATOS ANALOGOS.	0.00	0.00
TRANSFERENCIAS A LA SEGURIDAD SOCIAL	0.00	0.00
DONATIVOS	0.00	0.00
TRANSFERENCIAS AL EXTERIOR	0.00	0.00
PARTICIPACIONES	0.00	0.00
APORTACIONES	0.00	0.00
CONVENIOS	0.00	0.00
OTRAS APLICACIONES DE OPERACIÓN	417,870.74	270,044.92
FLUJOS NETOS DE EFECTIVO POR ACTIVIDADES DE OPERACION	<u>42,300,069.97</u>	<u>17,586,935.92</u>
FLUJOS DE EFECTIVO DE LAS ACTIVIDADES DE INVERSION		
<u>ORIGEN</u>	<u>5,154,111.71</u>	<u>4,617,691.43</u>
BIENES INMUEBLES, INFRAESTRUCTURA Y CONSTRUCCIONES EN PROCESO	5,148,111.71	3,348,559.71
BIENES MUEBLES	0.00	14,811.32
OTROS ORIGENES DE INVERSION	6,000.00	1,254,320.40
<u>APLICACION</u>	<u>16,260,281.30</u>	<u>13,270,319.25</u>
BIENES INMUEBLES, INFRAESTRUCTURA Y CONSTRUCCIONES EN PROCESO	15,332,118.30	13,049,012.33
BIENES MUEBLES	925,288.00	221,306.92
OTRAS APLICACIONES DE INVERSION	2,875.00	0.00



MUNICIPIO DE COQUIMATLAN, COL.
 Sistema Integral de Contabilidad Gubernamental
ESTADO DE FLUJOS DE EFECTIVO
DEL 1 DE ENERO AL 31 DE OCTUBRE DE 2022
 (Cifras en Pesos)

Concepto	2022	2021
FLUJOS NETOS DE EFECTIVO POR ACTIVIDADES DE INVERSION	<u>-11,106,169.59</u>	<u>-8,652,627.82</u>
FLUJOS DE EFECTIVO DE LAS ACTIVIDADES DE FINANCIAMIENTO		
<u>ORIGEN</u>	<u>105,185,460.54</u>	<u>110,347,667.92</u>
ENDEUDAMIENTO NETO	707,915.64	645,655.56
- INTERNO	707,915.64	645,655.56
- EXTERNO	0.00	0.00
OTROS ORIGENES DE FINANCIAMIENTO	104,477,544.90	109,702,012.36
<u>APLICACION</u>	<u>113,444,525.60</u>	<u>122,147,784.92</u>
SERVICIOS DE LA DEUDA	1,349,719.50	2,102,014.21
- INTERNO	1,349,719.50	2,102,014.21
- EXTERNO	0.00	0.00
OTRAS APLICACIONES DE FINANCIAMIENTO	112,094,806.10	120,045,770.71
FLUJOS NETOS DE EFECTIVO POR ACTIVIDADES DE FINANCIAMIENTO	<u>-8,259,065.06</u>	<u>-11,800,117.00</u>
INCREMENTO/DISMINUCION NETA EN EL EFECTIVO Y EQUIVALENTES AL EFECTIVO	22,934,835.32	-2,865,808.90
EFECTIVO Y EQUIVALENTES AL EFECTIVO AL INICIO DEL EJERCICIO	14,414,257.00	20,046,496.18
EFECTIVO Y EQUIVALENTES AL EFECTIVO AL FINAL DEL EJERCICIO	37,349,092.32	17,180,687.28

TESORERA MUNICIPAL

C.P. MA. GUADALUPE ADAME GUTIERREZ

PRESIDENTE MUNICIPAL


LIC. LEONOR ALCARAZ MANZO

OFICIAL MAYOR MUNICIPAL

MTR. AARON SINAI DIAZ DECENA

H. AYUNTAMIENTO CONSTITUCIONAL DE COQUIMATLAN, COL. 2021-2024
OFICIALIA MAYOR

EL AYUNTAMIENTO CONSTITUCIONAL DE COQUIMATLAN, COL. 2021-2024
TESORERÍA



COQUIMATLÁN

H. AYUNTAMIENTO 2021 - 2024




Balanza de comprobación

"2022, AÑO DE LA ESPERANZA"


"H. Ayuntamiento Coquimatlán, Colima"

Reforma S/N y Jesús Alcaraz, Coquimatlán, Col., Tel: 312 207 89 66, 312 207 92 58 C. P. 28400.




MUNICIPIO DE COQUIMATLAN, COL.
Sistema Integral de Contabilidad Gubernamental
BALANZA DE COMPROBACION
DEL 1 DE OCTUBRE AL 31 DE OCTUBRE DE 2022

Descripción	Saldo Anterior		Movimientos		Saldo Actual	
	Debe	Haber	Debe	Haber	Debe	Haber
ACTIVO						
ACTIVO CIRCULANTE						
EFFECTIVO Y EQUIVALENTES						
BANCOS/TESORERIA	61,738,068.15	0.00	20,858,185.11	20,659,598.94	61,936,654.32	0.00
DEPOSITOS DE FONDOS DE TERCEROS EN GARANTIA Y/O ADMINISTRACIÓN	38,506,506.98	0.00	18,240,685.91	19,398,100.57	37,349,092.32	0.00
	38,494,516.48	0.00	18,240,685.91	19,398,100.57	37,337,101.82	0.00
	11,990.50	0.00	0.00	0.00	11,990.50	0.00
DERECHOS A RECIBIR EFFECTIVO O EQUIVALENTES						
CUENTAS POR COBRAR A CORTO PLAZO	20,990,063.29	0.00	91,634.12	195,515.14	20,886,182.27	0.00
DEUDORES DIVERSOS POR COBRAR A CORTO PLAZO	1,704,248.73	0.00	82,009.23	37,890.25	1,748,367.71	0.00
DEUDORES DIVERSOS POR COBRAR A CORTO PLAZO	845,416.82	0.00	0.00	0.00	845,416.82	0.00
INGRESOS POR RECUPERAR A CORTO PLAZO	1,000,000.00	0.00	0.00	0.00	1,000,000.00	0.00
DEUDORES POR ANTICIPOS DE TESORERIA A CORTO PLAZO	4,597.00	0.00	9,624.89	9,624.89	4,597.00	0.00
PRESTAMOS OTORGADOS A CORTO PLAZO	17,435,800.74	0.00	0.00	148,000.00	17,287,800.74	0.00
DERECHOS A RECIBIR BIENES O SERVICIOS						
ANTICIPO A PROVEEDORES POR ADQUISICIÓN DE BIENES Y PRESTACIÓN DE SERVICIOS A CORTO PLAZO	2,241,497.88	0.00	2,525,865.08	1,065,983.23	3,701,379.73	0.00
ANTICIPO A PROVEEDORES POR ADQUISICIÓN DE BIENES Y PRESTACIÓN DE SERVICIOS A CORTO PLAZO	1,580,768.40	0.00	0.00	0.00	1,580,768.40	0.00
ANTICIPO A CONTRATISTAS POR OBRAS PÚBLICAS A CORTO PLAZO	660,729.48	0.00	2,525,865.08	1,065,983.23	2,120,611.33	0.00
ACTIVO NO CIRCULANTE						
BIENES INMUEBLES, INFRAESTRUCTURA Y CONSTRUCCIONES EN PROCESO						
VIVIENDAS	190,789,912.72	0.00	4,037,319.36	2,525,865.08	192,301,367.00	0.00
EDIFICIOS NO HABITACIONALES	171,970,780.27	0.00	4,037,319.36	2,525,865.08	173,482,234.55	0.00
CONSTRUCCIONES EN PROCESO EN BIENES DE DOMINIO PÚBLICO	6,624,464.03	0.00	0.00	0.00	6,624,464.03	0.00
CONSTRUCCIONES EN PROCESO EN BIENES PROPIOS	10,694,900.32	0.00	0.00	0.00	10,694,900.32	0.00
CONSTRUCCIONES EN PROCESO EN BIENES PROPIOS	135,410,072.70	0.00	4,037,319.36	2,525,865.08	136,921,526.98	0.00
CONSTRUCCIONES EN PROCESO EN BIENES PROPIOS	19,241,343.22	0.00	0.00	0.00	19,241,343.22	0.00
BIENES MUEBLES						
MOBILIARIO Y EQUIPO DE	18,119,877.57	0.00	0.00	0.00	18,119,877.57	0.00
	15,783,480.11	0.00	0.00	0.00	15,783,480.11	0.00




MUNICIPIO DE COQUIMATLAN, COL.
Sistema Integral de Contabilidad Gubernamental
BALANZA DE COMPROBACION
DEL 1 DE OCTUBRE AL 31 DE OCTUBRE DE 2022

Descripción	Saldo Anterior		Movimientos		Saldo Actual	
	Debe	Haber	Debe	Haber	Debe	Haber
ADMINISTRACIÓN						
MOBILIARIO Y EQUIPO EDUCACIONAL Y RECREATIVO	963,788.00	0.00	0.00	0.00	963,788.00	0.00
EQUIPO DE DEFENSA Y SEGURIDAD	1,372,609.46	0.00	0.00	0.00	1,372,609.46	0.00
ACTIVOS DIFERIDOS	699,254.88	0.00	0.00	0.00	699,254.88	0.00
ESTUDIOS, FORMULACIÓN Y EVALUACIÓN DE PROYECTOS	699,254.88	0.00	0.00	0.00	699,254.88	0.00
PASIVO						
PASIVO CIRCULANTE	0.00	45,819,051.67	18,715,198.65	16,507,873.36	0.00	43,611,726.38
CUENTAS POR PAGAR A CORTO PLAZO	0.00	38,507,119.79	18,648,780.06	16,507,873.36	0.00	36,366,213.09
SERVICIOS PERSONALES POR PAGAR A CORTO PLAZO	0.00	12,485,229.64	4,868,664.66	4,740,534.14	0.00	12,357,099.12
PROVEEDORES POR PAGAR A CORTO PLAZO	801,565.93	0.00	1,841,100.96	1,617,037.19	1,025,629.70	0.00
CONTRATISTAS POR OBRAS PÚBLICAS POR PAGAR A CORTO PLAZO	0.00	2,789,417.61	4,284,798.50	2,959,381.38	0.00	1,464,000.49
TRANSFERENCIAS OTORGADAS POR PAGAR A CORTO PLAZO	0.00	375,076.25	761,508.57	668,778.00	0.00	282,345.68
RETENCIONES Y CONTRIBUCIONES POR PAGAR A CORTO PLAZO	0.00	21,082,203.11	6,380,334.33	1,322,842.09	0.00	16,024,710.87
DEVOLUCIONES DE LA LEY DE INGRESO POR PAGAR A CORTO PLAZO	0.00	108,627.99	0.00	0.00	0.00	108,627.99
OTRAS CUENTAS POR PAGAR A CORTO PLAZO	0.00	2,468,131.12	512,373.04	5,199,300.56	0.00	7,155,058.64
DOCUMENTOS POR PAGAR A CORTO PLAZO	0.00	74,274.31	0.00	0.00	0.00	74,274.31
OTROS DOCUMENTOS POR PAGAR A CORTO PLAZO	0.00	74,274.31	0.00	0.00	0.00	74,274.31
PORCIÓN A CORTO PLAZO DE LA DEUDA PÚBLICA A LARGO PLAZO	0.00	7,026,278.04	66,418.59	0.00	0.00	6,959,859.45
PORCIÓN A CORTO PLAZO DE LA DEUDA PÚBLICA INTERNA	0.00	7,026,278.04	66,418.59	0.00	0.00	6,959,859.45
FONDOS Y BIENES DE TERCEROS EN GARANTÍA Y/O ADMINISTRACIÓN A CORTO PLAZO	0.00	114,294.41	0.00	0.00	0.00	114,294.41
FONDOS EN GARANTÍA A CORTO PLAZO	0.00	114,294.41	0.00	0.00	0.00	114,294.41




MUNICIPIO DE COQUIMATLAN, COL.
Sistema Integral de Contabilidad Gubernamental
BALANZA DE COMPROBACION
DEL 1 DE OCTUBRE AL 31 DE OCTUBRE DE 2022

Descripción	Saldo Anterior		Movimientos		Saldo Actual	
	Debe	Haber	Debe	Haber	Debe	Haber
OTROS PASIVOS A CORTO PLAZO	0.00	97,085.12	0.00	0.00	0.00	97,085.12
INGRESOS POR CLASIFICAR	0.00	97,085.12	0.00	0.00	0.00	97,085.12
PASIVO NO CIRCULANTE	0.00	6,383,526.47	0.00	0.00	0.00	6,383,526.47
DEUDA PÚBLICA A LARGO PLAZO	0.00	6,383,526.47	0.00	0.00	0.00	6,383,526.47
PRÉSTAMOS DE LA DEUDA INTERNA POR PAGAR A LARGO PLAZO	0.00	6,383,526.47	0.00	0.00	0.00	6,383,526.47
HACIENDA PÚBLICA/ PATRIMONIO GENERADO	0.00	161,942,698.50	0.00	0.00	0.00	161,942,698.50
RESULTADOS DE EJERCICIOS ANTERIORES	0.00	148,964,528.17	0.00	0.00	0.00	148,964,528.17
RESULTADO EJERCICIO 2006	9,908,965.82	0.00	0.00	0.00	9,908,965.82	0.00
RESULTADO EJERCICIO 2008	0.00	4,148,484.46	0.00	0.00	0.00	4,148,484.46
RESULTADO EJERCICIO 2009	1,903,753.14	0.00	0.00	0.00	1,903,753.14	0.00
RESULTADO EJERCICIO 2010	0.00	1,516,535.05	0.00	0.00	0.00	1,516,535.05
RESULTADO EJERCICIO 2011	0.00	627,569.94	0.00	0.00	0.00	627,569.94
SUP O DEF 1990	489,733.84	0.00	0.00	0.00	489,733.84	0.00
SUP O DEF 1991	86,476.40	0.00	0.00	0.00	86,476.40	0.00
SUP O DEF 1992	238,128.61	0.00	0.00	0.00	238,128.61	0.00
SUP O DEF 1993	419,074.88	0.00	0.00	0.00	419,074.88	0.00
SUP O DEF 1994	396,403.36	0.00	0.00	0.00	396,403.36	0.00
SUP O DEF 1995	105,595.46	0.00	0.00	0.00	105,595.46	0.00
SUP O DEF 1996	360,950.40	0.00	0.00	0.00	360,950.40	0.00
SUP O DEF 1997	0.00	2,428,046.29	0.00	0.00	0.00	2,428,046.29
SUP O DE F1998	0.00	1,077,382.20	0.00	0.00	0.00	1,077,382.20
SUP O DEF 1999	0.00	1,574,368.51	0.00	0.00	0.00	1,574,368.51
SUP O DEF 2000	0.00	684,511.01	0.00	0.00	0.00	684,511.01
SUP O DEF 2001	5,830,439.30	0.00	0.00	0.00	5,830,439.30	0.00
SUP O DEF 2002	0.00	1,910,777.48	0.00	0.00	0.00	1,910,777.48
RESULTADO EJERCICIO 2003	962,044.80	0.00	0.00	0.00	962,044.80	0.00
RESULTADO EJERCICIO 2004	0.00	3,342,415.89	0.00	0.00	0.00	3,342,415.89
RESULTADO EJER ANTERIORES	1,173,042.82	0.00	0.00	0.00	1,173,042.82	0.00
RESULTADO EJERCICIO 2005	1,256,399.24	0.00	0.00	0.00	1,256,399.24	0.00
RESULTADO EJERCICIO 2007	4,731,841.54	0.00	0.00	0.00	4,731,841.54	0.00
RESULTADO EJERCICIO 2012	1,177,302.95	0.00	0.00	0.00	1,177,302.95	0.00
RESULTADO EJERCICIO 2013	0.00	6,922,022.42	0.00	0.00	0.00	6,922,022.42
RESULTADO EJERCICIO 2014	0.00	12,415,423.13	0.00	0.00	0.00	12,415,423.13



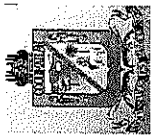
MUNICIPIO DE COQUIMATLAN, COL.
Sistema Integral de Contabilidad Gubernamental
BALANZA DE COMPROBACION
DEL 1 DE OCTUBRE AL 31 DE OCTUBRE DE 2022

Descripción	Saldo Anterior		Movimientos		Saldo Actual	
	Debe	Haber	Debe	Haber	Debe	Haber
RESULTADO EJERCICIO 2015	0.00	9,516,809.56	0.00	0.00	0.00	9,516,809.56
RESULTADO EJERCICIO 2016	0.00	17,039,697.24	0.00	0.00	0.00	17,039,697.24
RESULTADO EJERCICIO 2017	0.00	21,320,636.38	0.00	0.00	0.00	21,320,636.38
RESULTADO EJERCICIO 2018	0.00	23,838,031.44	0.00	0.00	0.00	23,838,031.44
RESULTADO EJERCICIO 2019	0.00	28,673,617.28	0.00	0.00	0.00	28,673,617.28
RESULTADO EJERCICIO 2020	0.00	23,555,679.81	0.00	0.00	0.00	23,555,679.81
RESULTADO EJERCICIO 2021	0.00	17,412,672.64	0.00	0.00	0.00	17,412,672.64
RESERVAS	0.00	12,978,170.33	0.00	0.00	0.00	12,978,170.33
RESERVAS DE PATRIMONIO	0.00	12,978,170.33	0.00	0.00	0.00	12,978,170.33
INGRESOS Y OTROS BENEFICIOS						
INGRESOS DE GESTIÓN	0.00	13,514,068.07	0.00	923,595.74	0.00	14,437,663.81
IMPUESTOS	0.00	7,134,308.15	0.00	407,948.70	0.00	7,542,256.85
IMPUESTOS SOBRE LOS INGRESOS	0.00	7,272.00	0.00	0.00	0.00	7,272.00
IMPUESTOS SOBRE EL PATRIMONIO	0.00	5,486,858.80	0.00	189,064.14	0.00	5,675,922.94
IMPUESTOS SOBRE LA PRODUCCIÓN, EL CONSUMO Y LAS TRANSACCIONES	0.00	869,615.65	0.00	172,381.45	0.00	1,041,997.10
ACCESORIOS DE IMPUESTOS	0.00	770,561.70	0.00	46,503.11	0.00	817,064.81
DERECHOS	0.00	5,940,759.67	0.00	481,683.29	0.00	6,422,442.96
DERECHOS POR EL USO, GOCE, APROVECHAMIENTO O EXPLOTACIÓN DE BIENES DE DOMINIO PÚBLICO	0.00	197,009.02	0.00	16,347.71	0.00	213,356.73
DERECHOS POR PRESTACIÓN DE SERVICIOS	0.00	2,306,467.00	0.00	247,014.48	0.00	2,553,481.48
ACCESORIOS DE DERECHOS	0.00	18,783.61	0.00	240.55	0.00	19,024.16
OTROS DERECHOS	0.00	3,418,500.04	0.00	218,080.55	0.00	3,636,580.59
PRODUCTOS	0.00	42,350.20	0.00	7,762.90	0.00	50,113.10
PRODUCTOS	0.00	42,350.20	0.00	7,762.90	0.00	50,113.10
APROVECHAMIENTOS	0.00	396,650.05	0.00	26,200.85	0.00	422,850.90
MULTAS	0.00	313,538.84	0.00	13,264.20	0.00	326,803.04
INDEMNIZACIONES	0.00	75,111.21	0.00	12,936.65	0.00	88,047.86
OTROS APROVECHAMIENTOS	0.00	8,000.00	0.00	0.00	0.00	8,000.00
PARTICIPACIONES, APORTACIONES, CONVENIOS, INCENTIVOS DERIVADOS DE LA COLABORACIÓN FISCAL, FONDOS DISTINTOS DE APORTACIONES, TRANSFERENCIAS, ASIGNACIONES, SUBSIDIOS Y SUBVENCIONES, Y PENSIONES Y	0.00	85,653,302.67	0.00	9,734,537.02	0.00	95,387,839.69




MUNICIPIO DE COQUIMATLAN, COL.
Sistema Integral de Contabilidad Gubernamental
BALANZA DE COMPROBACION
DEL 1 DE OCTUBRE AL 31 DE OCTUBRE DE 2022

Descripción	Saldo Anterior		Movimientos		Saldo Actual	
	Debe	Haber	Debe	Haber	Debe	Haber
JUBILACIONES						
PARTICIPACIONES, APORTACIONES, CONVENIOS, INCENTIVOS DERIVADOS DE LA COLABORACIÓN FISCAL Y FONDOS DISTINTOS DE APORTACIONES						
PARTICIPACIONES	0.00	52,556,300.67	0.00	5,762,696.02	0.00	58,318,996.69
APORTACIONES	0.00	33,097,002.00	0.00	3,971,841.00	0.00	37,068,843.00
GASTOS Y OTRAS PÉRDIDAS						
GASTOS DE FUNCIONAMIENTO						
SERVICIOS PERSONALES						
REMUNERACIONES AL PERSONAL DE CARÁCTER PERMANENTE	48,574,103.80	0.00	5,806,720.99	417,967.10	53,962,857.69	0.00
REMUNERACIONES ADICIONALES Y ESPECIALES	38,930,494.18	0.00	4,660,428.34	417,967.10	43,172,955.42	0.00
SEGURIDAD SOCIAL	22,008,242.11	0.00	2,419,886.81	417,967.10	24,010,161.82	0.00
OTRAS PRESTACIONES SOCIALES Y ECONOMICAS	3,194,250.18	0.00	402,551.95	0.00	3,596,802.13	0.00
PAGO DE ESTIMULOS A SERVIDORES PUBLICOS	2,825,834.26	0.00	392,975.37	0.00	3,218,809.63	0.00
MATERIALES Y SUMINISTROS						
MATERIALES DE ADMINISTRACION, EMISION DE DOCUMENTOS Y ARTICULOS OFICIALES	9,418,750.91	0.00	1,280,190.13	0.00	10,698,941.04	0.00
MATERIALES Y ARTICULOS DE CONSTRUCCION Y DE REPARACION	1,483,416.72	0.00	164,824.08	0.00	1,648,240.80	0.00
PRODUCTOS QUIMICOS, FARMACEUTICOS Y DE LABORATORIO	3,482,826.62	0.00	504,920.54	0.00	3,987,747.16	0.00
COMBUSTIBLES, LUBRICANTES Y ADITIVOS	407,776.85	0.00	31,579.38	0.00	439,356.23	0.00
VESTUARIO, BLANCOS, PRENDAS DE PROTECCION Y ARTICULOS DEPORTIVOS	71,574.34	0.00	14,541.43	0.00	86,115.77	0.00
MATERIALES Y SUMINISTROS PARA SEGURIDAD	27,782.13	0.00	0.00	0.00	27,782.13	0.00
HERRAMIENTAS, REFACCIONES Y ACCESORIOS MENORES	2,790,536.16	0.00	298,661.73	0.00	3,089,197.89	0.00
SERVICIOS GENERALES						
SERVICIOS BÁSICOS	107,481.12	0.00	160,138.00	0.00	267,619.12	0.00
	67,930.80	0.00	0.00	0.00	67,930.80	0.00
	9,745.22	0.00	0.00	0.00	9,745.22	0.00
SERVICIOS GENERALES	6,160,783.00	0.00	641,372.11	0.00	6,802,155.11	0.00
	3,002,788.70	0.00	390,821.10	0.00	3,393,609.80	0.00
TOTAL	0.00	85,653,302.67	0.00	9,734,537.02	0.00	95,387,839.69




MUNICIPIO DE COQUIMATLAN, COL.
Sistema Integral de Contabilidad Gubernamental
BALANZA DE COMPROBACION
DEL 1 DE OCTUBRE AL 31 DE OCTUBRE DE 2022

Descripción	Saldo Anterior		Movimientos		Saldo Actual		Haber
	Debe	Haber	Debe	Haber	Debe	Haber	
SERVICIOS DE ARRENDAMIENTO	120,227.68	0.00	10,928.00	0.00	131,155.68	0.00	
SERVICIOS PROFESIONALES, CIENTÍFICOS Y TÉCNICOS Y OTROS SERVICIOS	29,984.40	0.00	2,875.27	0.00	32,859.67	0.00	
SERVICIOS FINANCIEROS, BANCARIOS Y COMERCIALES	40,883.86	0.00	1,534.38	0.00	42,418.24	0.00	
SERVICIOS DE INSTALACION, REPARACION, MANTENIMIENTO Y CONSERVACION	2,416,875.48	0.00	197,265.87	0.00	2,614,141.35	0.00	
SERVICIOS DE COMUNICACION SOCIAL Y PUBLICIDAD	22,892.00	0.00	0.00	0.00	22,892.00	0.00	
SERVICIOS DE TRASLADO Y VIATICOS	9,008.16	0.00	0.00	0.00	9,008.16	0.00	
SERVICIOS OFICIALES	284,298.37	0.00	30,706.86	0.00	315,005.23	0.00	
OTROS SERVICIOS GENERALES	233,824.35	0.00	7,240.63	0.00	241,064.98	0.00	
TRANSFERENCIAS, ASIGNACIONES, SUBSIDIOS Y OTRAS AYUDAS	11,841,739.29	0.00	1,327,965.81	25,000.00	13,144,705.10	0.00	
TRANSFERENCIAS AL RESTO DEL SECTOR PUBLICO	6,115,002.00	0.00	664,278.00	0.00	6,779,280.00	0.00	
TRANSFERENCIAS A ENTIDADES FEDERATIVAS Y MUNICIPIOS	6,115,002.00	0.00	664,278.00	0.00	6,779,280.00	0.00	
AYUDAS SOCIALES	287,291.00	0.00	52,100.00	25,000.00	314,391.00	0.00	
AYUDAS SOCIALES A PERSONAS	128,891.00	0.00	34,500.00	25,000.00	138,391.00	0.00	
AYUDAS SOCIALES A INSTITUCIONES	158,400.00	0.00	17,600.00	0.00	176,000.00	0.00	
PENSIONES Y JUBILACIONES	5,439,446.29	0.00	611,587.81	0.00	6,051,034.10	0.00	
JUBILACIONES	5,439,446.29	0.00	611,587.81	0.00	6,051,034.10	0.00	
INTERESES, COMISIONES Y OTROS GASTOS DE LA DEUDA PUBLICA	368,823.42	0.00	49,047.32	0.00	417,870.74	0.00	
INTERESES DE LA DEUDA PUBLICA	368,823.42	0.00	49,047.32	0.00	417,870.74	0.00	
INTERESES DE LA DEUDA PÚBLICA INTERNA	368,823.42	0.00	49,047.32	0.00	417,870.74	0.00	
CUENTAS DE CIERRE CONTABLE							
CUENTAS DE ORDEN CONTABLES							
CUENTAS DE ORDEN PRESUPUESTARIAS							
LEY DE INGRESOS	0.00	0.00	21,316,265.52	21,316,265.52	0.00	0.00	
LEY DE INGRESOS ESTIMADA	115,464,796.58	0.00	0.00	0.00	115,464,796.58	0.00	
IMPUESTOS	7,264,389.30	0.00	0.00	0.00	7,264,389.30	0.00	




MUNICIPIO DE COQUIMATLAN, COL.
Sistema Integral de Contabilidad Gubernamental
BALANZA DE COMPROBACION
DEL 1 DE OCTUBRE AL 31 DE OCTUBRE DE 2022

Descripción	Saldo Anterior		Movimientos		Saldo Actual	
	Debe	Haber	Debe	Haber	Debe	Haber
DERECHOS	5,895,129.18	0.00	0.00	0.00	5,895,129.18	0.00
PRODUCTOS DE TIPO CORRIENTE	83,189.03	0.00	0.00	0.00	83,189.03	0.00
APROVECHAMIENTOS DE TIPO CORRIENTE	687,247.91	0.00	0.00	0.00	687,247.91	0.00
PARTICIPACIONES Y APORTACIONES.	101,534,841.16	0.00	0.00	0.00	101,534,841.16	0.00
LEY DE INGRESOS POR EJECUTAR	0.00	25,957,304.39	10,658,132.76	0.00	0.00	15,299,171.63
IMPUESTOS	0.00	130,081.15	407,948.70	0.00	277,867.55	0.00
DERECHOS	0.00	381,303.11	481,683.29	0.00	100,380.18	0.00
PRODUCTOS DE TIPO CORRIENTE	0.00	40,838.83	7,762.90	0.00	0.00	33,075.93
APROVECHAMIENTOS DE TIPO CORRIENTE	0.00	290,597.86	26,200.85	0.00	0.00	264,397.01
PARTICIPACIONES Y APORTACIONES.	0.00	25,114,483.44	9,734,537.02	0.00	0.00	15,379,946.42
MODIFICACIONES A LA LEY DE INGRESOS ESTIMADA	9,659,878.55	0.00	0.00	0.00	9,659,878.55	0.00
DERECHOS	426,933.60	0.00	0.00	0.00	426,933.60	0.00
PARTICIPACIONES Y APORTACIONES.	9,232,944.95	0.00	0.00	0.00	9,232,944.95	0.00
LEY DE INGRESOS DEVENGADA	0.00	0.00	10,658,132.76	10,658,132.76	0.00	0.00
IMPUESTOS	0.00	0.00	407,948.70	407,948.70	0.00	0.00
DERECHOS	0.00	0.00	481,683.29	481,683.29	0.00	0.00
PRODUCTOS DE TIPO CORRIENTE	0.00	0.00	7,762.90	7,762.90	0.00	0.00
APROVECHAMIENTOS DE TIPO CORRIENTE	0.00	0.00	26,200.85	26,200.85	0.00	0.00
PARTICIPACIONES Y APORTACIONES.	0.00	0.00	9,734,537.02	9,734,537.02	0.00	0.00
LEY DE INGRESOS RECAUDADA	0.00	99,167,370.74	0.00	10,658,132.76	0.00	109,825,503.50
IMPUESTOS	0.00	7,134,308.15	0.00	407,948.70	0.00	7,542,256.85
DERECHOS	0.00	5,940,759.67	0.00	481,683.29	0.00	6,422,442.96
PRODUCTOS DE TIPO CORRIENTE	0.00	42,350.20	0.00	7,762.90	0.00	50,113.10
APROVECHAMIENTOS DE TIPO CORRIENTE	0.00	396,650.05	0.00	26,200.85	0.00	422,850.90
PARTICIPACIONES Y APORTACIONES.	0.00	85,653,302.67	0.00	9,734,537.02	0.00	95,387,839.69
PRESUPUESTO DE EGRESOS	0.00	0.00	73,800,635.41	73,800,635.41	0.00	0.00
PRESUPUESTO DE EGRESOS APROBADO	0.00	115,464,796.58	0.00	0.00	0.00	115,464,796.58
SERVICIOS PERSONALES	0.00	67,458,758.40	0.00	0.00	0.00	67,458,758.40
MATERIALES Y SUMINISTROS	0.00	4,211,831.86	0.00	0.00	0.00	4,211,831.86
SERVICIOS GENERALES	0.00	7,580,536.14	0.00	0.00	0.00	7,580,536.14
TRANSFERENCIAS, ASIGNACIONES, SUBSIDIOS Y OTRAS AYUDAS	0.00	17,083,311.31	0.00	0.00	0.00	17,083,311.31




MUNICIPIO DE COQUIMATLAN, COL.
Sistema Integral de Contabilidad Gubernamental
BALANZA DE COMPROBACION
DEL 1 DE OCTUBRE AL 31 DE OCTUBRE DE 2022

Descripción	Saldo Anterior		Movimientos		Saldo Actual	
	Debe	Haber	Debe	Haber	Debe	Haber
BIENES MUEBLES, INMUEBLES E INTANGIBLES	0.00	500,000.00	0.00	0.00	0.00	500,000.00
INVERSION PUBLICA	0.00	17,446,925.22	0.00	0.00	0.00	17,446,925.22
DEUDA PUBLICA	0.00	1,183,433.65	0.00	0.00	0.00	1,183,433.65
PRESUPUESTO DE EGRESOS POR EJERCER	46,981,810.65	0.00	13,047,063.31	25,832,044.60	34,196,829.36	0.00
SERVICIOS PERSONALES	28,528,264.22	0.00	6,679,939.85	10,922,401.09	24,285,802.98	0.00
MATERIALES Y SUMINISTROS	1,147,053.96	0.00	231,439.71	593,138.24	785,355.43	0.00
SERVICIOS GENERALES	1,302,336.59	0.00	834,138.91	1,489,661.36	646,814.14	0.00
TRANSFERENCIAS, ASIGNACIONES, SUBSIDIOS Y OTRAS AYUDAS	5,058,147.02	0.00	536,124.31	1,989,797.52	3,604,473.81	0.00
BIENES MUEBLES, INMUEBLES E INTANGIBLES	1,535.60	0.00	0.00	0.00	1,535.60	0.00
INVERSION PUBLICA	10,638,150.30	0.00	4,656,423.39	10,634,219.07	4,660,354.62	0.00
DEUDA PUBLICA	306,322.96	0.00	108,997.14	202,827.32	212,492.78	0.00
MODIFICACIONES AL PRESUPUESTO DE EGRESOS APROBADO	0.00	9,659,878.55	12,604,096.21	12,604,096.21	0.00	9,659,878.55
SERVICIOS PERSONALES	0.00	0.00	6,261,972.75	6,261,972.75	0.00	0.00
MATERIALES Y SUMINISTROS	0.00	418,048.72	88,217.70	231,439.71	0.00	561,270.73
SERVICIOS GENERALES	117,416.55	0.00	848,289.25	834,138.91	131,566.89	0.00
TRANSFERENCIAS, ASIGNACIONES, SUBSIDIOS Y OTRAS AYUDAS	183,425.00	0.00	661,831.71	511,124.31	334,132.40	0.00
BIENES MUEBLES, INMUEBLES E INTANGIBLES	0.00	426,823.60	0.00	0.00	0.00	426,823.60
INVERSION PUBLICA	0.00	9,048,749.78	4,656,423.39	4,656,423.39	0.00	9,048,749.78
DEUDA PUBLICA	0.00	67,098.00	87,361.41	108,997.14	0.00	88,733.73
PRESUPUESTO DE EGRESOS COMPROMETIDO	7,065,945.04	0.00	13,670,915.49	10,664,455.94	10,072,404.59	0.00
SERVICIOS PERSONALES	0.00	0.00	5,078,395.44	5,078,395.44	0.00	0.00
MATERIALES Y SUMINISTROS	0.00	0.00	504,920.54	504,920.54	0.00	0.00
SERVICIOS GENERALES	0.00	0.00	641,372.11	641,372.11	0.00	0.00
TRANSFERENCIAS, ASIGNACIONES, SUBSIDIOS Y OTRAS AYUDAS	0.00	0.00	1,352,965.81	1,352,965.81	0.00	0.00
INVERSION PUBLICA	7,065,945.04	0.00	5,977,795.68	2,971,336.13	10,072,404.59	0.00
DEUDA PUBLICA	0.00	0.00	115,465.91	115,465.91	0.00	0.00
PRESUPUESTO DE EGRESOS DEVENGADO	2,528,665.08	0.00	10,824,593.94	12,043,452.72	1,309,806.30	0.00
SERVICIOS PERSONALES	0.00	0.00	5,078,395.44	5,078,395.44	0.00	0.00
MATERIALES Y SUMINISTROS	0.00	0.00	665,058.54	594,195.42	70,863.12	0.00



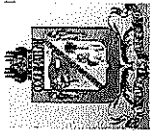
MUNICIPIO DE COQUIMATLAN, COL.
Sistema Integral de Contabilidad Gubernamental
BALANZA DE COMPROBACION
DEL 1 DE OCTUBRE AL 31 DE OCTUBRE DE 2022

Descripción	Saldo Anterior		Movimientos		Saldo Actual	
	Debe	Haber	Debe	Haber	Debe	Haber
SERVICIOS GENERALES	2,800.00	0.00	641,372.11	615,277.11	28,895.00	0.00
TRANSFERENCIAS, ASIGNACIONES, SUBSIDIOS Y OTRAS AYUDAS	0.00	0.00	1,352,965.81	1,352,965.81	0.00	0.00
INVERSION PUBLICA	2,525,865.08	0.00	2,971,336.13	4,287,153.03	1,210,048.18	0.00
DEUDA PUBLICA	0.00	0.00	115,465.91	115,465.91	0.00	0.00
PRESUPUESTO DE EGRESOS EJERCIDO	719,367.88	0.00	12,044,279.92	12,212,791.64	550,856.16	0.00
SERVICIOS PERSONALES	422,897.33	0.00	5,078,395.44	4,922,942.17	578,350.60	0.00
MATERIALES Y SUMINISTROS	24,078.88	0.00	595,022.62	773,457.29	0.00	154,355.79
SERVICIOS GENERALES	272,391.67	0.00	615,277.11	760,807.43	126,861.35	0.00
TRANSFERENCIAS, ASIGNACIONES, SUBSIDIOS Y OTRAS AYUDAS	0.00	0.00	1,352,965.81	1,352,965.81	0.00	0.00
INVERSION PUBLICA	0.00	0.00	4,287,153.03	4,287,153.03	0.00	0.00
DEUDA PUBLICA	0.00	0.00	115,465.91	115,465.91	0.00	0.00
PRESUPUESTO DE EGRESOS PAGADO	67,828,886.48	0.00	11,609,686.54	443,794.30	78,994,778.72	0.00
SERVICIOS PERSONALES	38,507,596.85	0.00	4,504,975.07	417,967.10	42,594,604.82	0.00
MATERIALES Y SUMINISTROS	3,458,747.74	0.00	613,319.29	827.20	4,071,239.83	0.00
SERVICIOS GENERALES	5,885,591.33	0.00	760,807.43	0.00	6,646,398.76	0.00
TRANSFERENCIAS, ASIGNACIONES, SUBSIDIOS Y OTRAS AYUDAS	11,841,739.29	0.00	1,327,965.81	25,000.00	13,144,705.10	0.00
BIENES MUEBLES, INMUEBLES E INTANGIBLES	925,288.00	0.00	0.00	0.00	925,288.00	0.00
INVERSION PUBLICA	6,265,714.58	0.00	4,287,153.03	0.00	10,552,867.61	0.00
DEUDA PUBLICA	944,208.69	0.00	115,465.91	0.00	1,059,674.60	0.00
CUENTAS DE CIERRE PRESUPUESTARIO						
TOTAL:	593,704,557.68	593,704,557.68	145,911,338.17	145,911,338.17	603,076,890.18	603,076,890.18



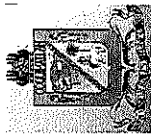
MUNICIPIO DE COQUIMATLAN, COL.
Sistema Integral de Contabilidad Gubernamental
BALANZA DE COMPROBACION
DEL 1 DE ENERO AL 31 DE OCTUBRE DE 2022

Descripción	Saldo Anterior		Movimientos		Saldo Actual	
	Debe	Haber	Debe	Haber	Debe	Haber
ACTIVO						
ACTIVO CIRCULANTE	36,642,875.25	0.00	146,546,573.65	121,252,794.58	61,936,654.32	0.00
EFFECTIVO Y EQUIVALENTES	14,414,257.00	0.00	139,254,112.75	116,319,277.43	37,349,092.32	0.00
EFFECTIVO	0.00	0.00	1,600.00	1,600.00	0.00	0.00
BANCOS/TESORERIA	14,402,266.50	0.00	139,252,512.75	116,317,677.43	37,337,101.82	0.00
DEPOSITOS DE FONDOS DE TERCEROS EN GARANTIA Y/O ADMINISTRACION	11,990.50	0.00	0.00	0.00	11,990.50	0.00
DERECHOS A RECIBIR EFFECTIVO O EQUIVALENTES	20,106,147.72	0.00	2,533,399.68	1,753,365.13	20,886,182.27	0.00
CUENTAS POR COBRAR A CORTO PLAZO	1,067,220.89	0.00	1,285,102.47	603,955.65	1,748,367.71	0.00
DEUDORES DIVERSOS POR COBRAR A CORTO PLAZO	845,513.29	0.00	89,060.00	89,156.47	845,416.82	0.00
INGRESOS POR RECUPERAR A CORTO PLAZO	1,000,000.00	0.00	0.00	0.00	1,000,000.00	0.00
DEUDORES POR ANTICIPOS DE TESORERIA A CORTO PLAZO	38,104.82	0.00	253,829.21	287,337.03	4,597.00	0.00
PRESTAMOS OTORGADOS A CORTO PLAZO	17,155,308.72	0.00	905,408.00	772,915.98	17,287,800.74	0.00
DERECHOS A RECIBIR BIENES O SERVICIOS	2,122,470.53	0.00	4,759,061.22	3,180,152.02	3,701,379.73	0.00
ANTICIPO A PROVEEDORES POR ADQUISICION DE BIENES Y PRESTACION DE SERVICIOS A CORTO PLAZO	1,580,768.40	0.00	1,803.80	1,803.80	1,580,768.40	0.00
ANTICIPO A CONTRATISTAS POR OBRAS PUBLICAS A CORTO PLAZO	541,702.13	0.00	4,757,257.42	3,178,348.22	2,120,611.33	0.00
ACTIVO NO CIRCULANTE	181,192,072.41	0.00	16,257,406.30	5,148,111.71	192,301,367.00	0.00
BIENES INMUEBLES, INFRAESTRUCTURA Y CONSTRUCCIONES EN PROCESO	163,298,227.96	0.00	15,332,118.30	5,148,111.71	173,482,234.55	0.00
VIVIENDAS	6,624,464.03	0.00	0.00	0.00	6,624,464.03	0.00
EDIFICIOS NO HABITACIONALES	10,694,900.32	0.00	0.00	0.00	10,694,900.32	0.00
CONSTRUCCIONES EN PROCESO EN BIENES DE DOMINIO PUBLICO	126,737,520.39	0.00	15,332,118.30	5,148,111.71	136,921,526.98	0.00
CONSTRUCCIONES EN PROCESO EN BIENES PROPIOS	19,241,343.22	0.00	0.00	0.00	19,241,343.22	0.00
BIENES MUEBLES	17,194,589.57	0.00	925,288.00	0.00	18,119,877.57	0.00




MUNICIPIO DE COQUIMATLAN, COL.
Sistema Integral de Contabilidad Gubernamental
BALANZA DE COMPROBACION
DEL 1 DE ENERO AL 31 DE OCTUBRE DE 2022

Descripción	Saldo Anterior		Movimientos		Saldo Actual	
	Debe	Haber	Debe	Haber	Debe	Haber
MOBILIARIO Y EQUIPO DE ADMINISTRACIÓN	14,858,192.11	0.00	925,288.00	0.00	15,783,480.11	0.00
MOBILIARIO Y EQUIPO EDUCACIONAL Y RECREATIVO	963,788.00	0.00	0.00	0.00	963,788.00	0.00
EQUIPO DE DEFENSA Y SEGURIDAD	1,372,609.46	0.00	0.00	0.00	1,372,609.46	0.00
ACTIVOS DIFERIDOS	699,254.88	0.00	0.00	0.00	699,254.88	0.00
ESTUDIOS, FORMULACIÓN Y EVALUACION DE PROYECTOS	699,254.88	0.00	0.00	0.00	699,254.88	0.00
PASIVO						
PASIVO CIRCULANTE	0.00	48,803,932.05	105,444,149.06	100,251,943.39	0.00	43,611,726.38
CUENTAS POR PAGAR A CORTO PLAZO	0.00	41,655,441.22	104,802,345.20	99,513,117.07	0.00	36,366,213.09
SERVICIOS PERSONALES POR PAGAR A CORTO PLAZO	0.00	13,786,715.00	47,487,940.89	46,058,325.01	0.00	12,357,099.12
PROVEEDORES POR PAGAR A CORTO PLAZO	0.00	761,390.23	18,356,950.42	16,569,930.49	1,025,629.70	0.00
CONTRATISTAS POR OBRAS PÚBLICAS POR PAGAR A CORTO PLAZO	0.00	253,952.31	11,000,982.04	12,211,030.22	0.00	1,464,000.49
TRANSFERENCIAS OTORGADAS POR PAGAR A CORTO PLAZO	0.00	365,427.37	7,019,822.14	6,936,740.45	0.00	282,345.68
RETENCIONES Y CONTRIBUCIONES POR PAGAR A CORTO PLAZO	0.00	22,585,774.95	18,334,740.87	11,773,676.79	0.00	16,024,710.87
DEVOLUCIONES DE LA LEY DE INGRESO POR PAGAR A CORTO PLAZO	0.00	111,654.99	3,027.00	0.00	0.00	108,627.99
OTRAS CUENTAS POR PAGAR A CORTO PLAZO	0.00	3,790,526.37	2,598,881.84	5,963,414.11	0.00	7,155,058.64
DOCUMENTOS POR PAGAR A CORTO PLAZO	0.00	74,274.31	0.00	0.00	0.00	74,274.31
OTROS DOCUMENTOS POR PAGAR A CORTO PLAZO	0.00	74,274.31	0.00	0.00	0.00	74,274.31
PORCIÓN A CORTO PLAZO DE LA DEUDA PÚBLICA A LARGO PLAZO	0.00	6,893,747.67	641,803.86	707,915.64	0.00	6,959,859.45
PORCIÓN A CORTO PLAZO DE LA DEUDA PÚBLICA INTERNA	0.00	6,893,747.67	641,803.86	707,915.64	0.00	6,959,859.45
FONDOS Y BIENES DE TERCEROS EN GARANTÍA Y/O	0.00	83,383.73	0.00	30,910.68	0.00	114,294.41




MUNICIPIO DE COQUIMATLAN, COL.
Sistema Integral de Contabilidad Gubernamental
BALANZA DE COMPROBACION
DEL 1 DE ENERO AL 31 DE OCTUBRE DE 2022

Descripción	Saldo Anterior		Movimientos		Saldo Actual	
	Debe	Haber	Debe	Haber	Debe	Haber
ADMINISTRACIÓN A CORTO PLAZO						
FONDOS EN GARANTÍA A CORTO PLAZO	0.00	83,383.73	0.00	30,910.68	0.00	114,294.41
OTROS PASIVOS A CORTO PLAZO	0.00	97,085.12	0.00	0.00	0.00	97,085.12
INGRESOS POR CLASIFICAR	0.00	97,085.12	0.00	0.00	0.00	97,085.12
PASIVO NO CIRCULANTE	0.00	7,091,442.11	707,915.64	0.00	0.00	6,383,526.47
DEUDA PÚBLICA A LARGO PLAZO	0.00	7,091,442.11	707,915.64	0.00	0.00	6,383,526.47
PRÉSTAMOS DE LA DEUDA INTERNA POR PAGAR A LARGO PLAZO	0.00	7,091,442.11	707,915.64	0.00	0.00	6,383,526.47
HACIENDA PÚBLICA/ PATRIMONIO						
HACIENDA PÚBLICA/ PATRIMONIO GENERADO	0.00	161,939,573.50	2,875.00	6,000.00	0.00	161,942,698.50
RESULTADOS DE EJERCICIOS ANTERIORES	0.00	148,961,403.17	2,875.00	6,000.00	0.00	148,964,528.17
RESULTADO EJERCICIO 2006	9,908,965.82	0.00	0.00	0.00	9,908,965.82	0.00
RESULTADO EJERCICIO 2008	0.00	4,148,484.46	0.00	0.00	0.00	4,148,484.46
RESULTADO EJERCICIO 2009	1,903,753.14	0.00	0.00	0.00	1,903,753.14	0.00
RESULTADO EJERCICIO 2010	0.00	1,516,535.05	0.00	0.00	0.00	1,516,535.05
RESULTADO EJERCICIO 2011	0.00	627,569.94	0.00	0.00	0.00	627,569.94
SUP O DEF 1990	489,733.84	0.00	0.00	0.00	489,733.84	0.00
SUP O DEF 1991	86,476.40	0.00	0.00	0.00	86,476.40	0.00
SUP O DEF 1992	238,128.61	0.00	0.00	0.00	238,128.61	0.00
SUP O DEF 1993	419,074.88	0.00	0.00	0.00	419,074.88	0.00
SUP O DEF 1994	396,403.36	0.00	0.00	0.00	396,403.36	0.00
SUP O DEF 1995	105,595.46	0.00	0.00	0.00	105,595.46	0.00
SUP O DEF 1996	360,950.40	0.00	0.00	0.00	360,950.40	0.00
SUP O DEF 1997	0.00	2,428,046.29	0.00	0.00	0.00	2,428,046.29
SUP O DE F1998	0.00	1,077,382.20	0.00	0.00	0.00	1,077,382.20
SUP O DEF 1999	0.00	1,574,368.51	0.00	0.00	0.00	1,574,368.51
SUP O DEF 2000	0.00	684,511.01	0.00	0.00	0.00	684,511.01
SUP O DEF 2001	5,830,439.30	0.00	0.00	0.00	5,830,439.30	0.00
SUP O DEF 2002	0.00	1,910,777.48	0.00	0.00	0.00	1,910,777.48
RESULTADO EJERCICIO 2003	962,044.80	0.00	0.00	0.00	962,044.80	0.00
RESULTADO EJERCICIO 2004	0.00	3,342,415.89	0.00	0.00	0.00	3,342,415.89



MUNICIPIO DE COQUIMATLAN, COL.
Sistema Integral de Contabilidad Gubernamental
BALANZA DE COMPROBACION
DEL 1 DE ENERO AL 31 DE OCTUBRE DE 2022

Descripción	Saldo Anterior		Movimientos		Saldo Actual	
	Debe	Haber	Debe	Haber	Debe	Haber
RESULTADO EJER ANTERIORES	1,173,042.82	0.00	0.00	0.00	1,173,042.82	0.00
RESULTADO EJERCICIO 2005	1,256,399.24	0.00	0.00	0.00	1,256,399.24	0.00
RESULTADO EJERCICIO 2007	4,731,841.54	0.00	0.00	0.00	4,731,841.54	0.00
RESULTADO EJERCICIO 2012	1,177,302.95	0.00	0.00	0.00	1,177,302.95	0.00
RESULTADO EJERCICIO 2013	0.00	6,922,022.42	0.00	0.00	0.00	6,922,022.42
RESULTADO EJERCICIO 2014	0.00	12,415,423.13	0.00	0.00	0.00	12,415,423.13
RESULTADO EJERCICIO 2015	0.00	9,516,809.56	0.00	0.00	0.00	9,516,809.56
RESULTADO EJERCICIO 2016	0.00	17,039,697.24	0.00	0.00	0.00	17,039,697.24
RESULTADO EJERCICIO 2017	0.00	21,323,511.38	2,875.00	0.00	0.00	21,320,636.38
RESULTADO EJERCICIO 2018	0.00	23,838,031.44	0.00	0.00	0.00	23,838,031.44
RESULTADO EJERCICIO 2019	0.00	28,673,617.28	0.00	0.00	0.00	28,673,617.28
RESULTADO EJERCICIO 2020	0.00	23,555,679.81	0.00	0.00	0.00	23,555,679.81
RESULTADO EJERCICIO 2021	0.00	17,406,672.64	0.00	6,000.00	0.00	17,412,672.64
RESERVAS	0.00	12,978,170.33	0.00	0.00	0.00	12,978,170.33
RESERVAS DE PATRIMONIO	0.00	12,978,170.33	0.00	0.00	0.00	12,978,170.33
INGRESOS Y OTROS BENEFICIOS						
INGRESOS DE GESTIÓN	0.00	0.00	3,465.51	14,441,129.32	0.00	14,437,663.81
IMPUESTOS	0.00	0.00	0.00	7,542,256.85	0.00	7,542,256.85
IMPUESTOS SOBRE LOS INGRESOS	0.00	0.00	0.00	7,272.00	0.00	7,272.00
IMPUESTOS SOBRE EL PATRIMONIO	0.00	0.00	0.00	5,675,922.94	0.00	5,675,922.94
IMPUESTOS SOBRE LA PRODUCCIÓN, EL CONSUMO Y LAS TRANSACCIONES	0.00	0.00	0.00	1,041,997.10	0.00	1,041,997.10
ACCESORIOS DE IMPUESTOS	0.00	0.00	0.00	0.00	0.00	0.00
DERECHOS	0.00	0.00	0.00	817,064.81	0.00	817,064.81
DERECHOS POR EL USO, GOCE, APROVECHAMIENTO O EXPLOTACIÓN DE BIENES DE DOMINIO PÚBLICO	0.00	0.00	0.00	6,422,442.96	0.00	6,422,442.96
DERECHOS POR PRESTACIÓN DE SERVICIOS	0.00	0.00	0.00	213,356.73	0.00	213,356.73
ACCESORIOS DE DERECHOS	0.00	0.00	0.00	2,553,481.48	0.00	2,553,481.48
OTROS DERECHOS	0.00	0.00	0.00	19,024.16	0.00	19,024.16
PRODUCTOS	0.00	0.00	3,465.51	53,578.61	0.00	50,113.10
PRODUCTOS	0.00	0.00	3,465.51	53,578.61	0.00	50,113.10
APROVECHAMIENTOS	0.00	0.00	0.00	422,850.90	0.00	422,850.90
MULTAS	0.00	0.00	0.00	326,803.04	0.00	326,803.04




MUNICIPIO DE COQUIMATLAN, COL.
Sistema Integral de Contabilidad Gubernamental
BALANZA DE COMPROBACION
DEL 1 DE ENERO AL 31 DE OCTUBRE DE 2022

Descripción	Saldo Anterior		Movimientos		Saldo Actual	
	Debe	Haber	Debe	Haber	Debe	Haber
INDEMNIZACIONES	0.00	0.00	0.00	88,047.86	0.00	88,047.86
OTROS APROVECHAMIENTOS	0.00	0.00	0.00	8,000.00	0.00	8,000.00
PARTICIPACIONES,	0.00	0.00	3,098,314.10	98,486,153.79	0.00	95,387,839.69
APORTACIONES, CONVENIOS,						
INCENTIVOS DERIVADOS DE LA						
COLABORACIÓN FISCAL, FONDOS						
DISTINTOS DE APORTACIONES,						
TRANSFERENCIAS, ASIGNACIONES,						
SUBSIDIOS Y SUBVENCIONES, Y						
PENSIONES Y JUBILACIONES						
PARTICIPACIONES,	0.00	0.00	3,098,314.10	98,486,153.79	0.00	95,387,839.69
APORTACIONES, CONVENIOS,						
INCENTIVOS DERIVADOS DE LA						
COLABORACIÓN FISCAL Y						
FONDOS DISTINTOS DE						
APORTACIONES						
PARTICIPACIONES	0.00	0.00	0.00	58,318,996.69	0.00	58,318,996.69
APORTACIONES	0.00	0.00	3,098,314.10	40,167,157.10	0.00	37,068,843.00
GASTOS Y OTRAS PÉRDIDAS						
GASTOS DE FUNCIONAMIENTO	0.00	0.00	54,920,387.36	957,529.67	53,962,857.69	0.00
SERVICIOS PERSONALES	0.00	0.00	43,815,125.15	642,169.73	43,172,955.42	0.00
REMUNERACIONES AL PERSONAL	0.00	0.00	24,432,446.97	422,285.15	24,010,161.82	0.00
DE CARÁCTER PERMANENTE						
REMUNERACIONES ADICIONALES	0.00	0.00	3,596,802.13	0.00	3,596,802.13	0.00
Y ESPECIALES						
SEGURIDAD SOCIAL	0.00	0.00	3,218,809.63	0.00	3,218,809.63	0.00
OTRAS PRESTACIONES SOCIALES	0.00	0.00	10,918,825.62	219,884.58	10,698,941.04	0.00
Y ECONOMICAS						
PAGO DE ESTIMULOS A	0.00	0.00	1,648,240.80	0.00	1,648,240.80	0.00
SERVIDORES PUBLICOS						
MATERIALES Y SUMINISTROS	0.00	0.00	4,114,684.14	126,936.98	3,987,747.16	0.00
MATERIALES DE	0.00	0.00	454,544.65	15,188.42	439,356.23	0.00
ADMINISTRACION, EMISION DE						
DOCUMENTOS Y ARTICULOS						
OFICIALES						
MATERIALES Y ARTICULOS DE	0.00	0.00	90,169.55	4,053.78	86,115.77	0.00
CONSTRUCCION Y DE						
REPARACION						
PRODUCTOS QUIMICOS,	0.00	0.00	29,762.13	1,980.00	27,782.13	0.00
FARMACEUTICOS Y DE						




MUNICIPIO DE COQUIMATLAN, COL.
Sistema Integral de Contabilidad Gubernamental
BALANZA DE COMPROBACION
DEL 1 DE ENERO AL 31 DE OCTUBRE DE 2022

Descripción	Saldo Anterior		Movimientos		Saldo Actual	
	Debe	Haber	Debe	Haber	Debe	Haber
LABORATORIO						
COMBUSTIBLES, LUBRICANTES Y ADITIVOS	0.00	0.00	3,191,644.95	102,447.06	3,089,197.89	0.00
VESTUARIO, BLANCOS, PRENDAS DE PROTECCION Y ARTICULOS DEPORTIVOS	0.00	0.00	270,886.84	3,267.72	267,619.12	0.00
MATERIALES Y SUMINISTROS PARA SEGURIDAD	0.00	0.00	67,930.80	0.00	67,930.80	0.00
HERRAMIENTAS, REFACCIONES Y ACCESORIOS MENORES	0.00	0.00	9,745.22	0.00	9,745.22	0.00
SERVICIOS GENERALES	0.00	0.00	6,990,578.07	188,422.96	6,802,155.11	0.00
SERVICIOS BÁSICOS	0.00	0.00	3,409,974.80	16,365.00	3,393,609.80	0.00
SERVICIOS DE ARRENDAMIENTO	0.00	0.00	131,155.68	0.00	131,155.68	0.00
SERVICIOS PROFESIONALES, CIENTÍFICOS Y TÉCNICOS Y OTROS SERVICIOS	0.00	0.00	32,859.67	0.00	32,859.67	0.00
SERVICIOS FINANCIEROS, BANCARIOS Y COMERCIALES	0.00	0.00	42,418.24	0.00	42,418.24	0.00
SERVICIOS DE INSTALACION, REPARACION, MANTENIMIENTO Y CONSERVACION	0.00	0.00	2,777,465.31	163,323.96	2,614,141.35	0.00
SERVICIOS DE COMUNICACION SOCIAL Y PUBLICIDAD	0.00	0.00	24,980.00	2,088.00	22,892.00	0.00
SERVICIOS DE TRASLADO Y VIATICOS	0.00	0.00	9,008.16	0.00	9,008.16	0.00
SERVICIOS OFICIALES	0.00	0.00	321,651.23	6,646.00	315,005.23	0.00
OTROS SERVICIOS GENERALES	0.00	0.00	241,064.98	0.00	241,064.98	0.00
TRANSFERENCIAS, ASIGNACIONES, SUBSIDIOS Y OTRAS AYUDAS	0.00	0.00	13,176,596.10	31,891.00	13,144,705.10	0.00
TRANSFERENCIAS AL RESTO DEL SECTOR PUBLICO	0.00	0.00	6,779,280.00	0.00	6,779,280.00	0.00
TRANSFERENCIAS A ENTIDADES FEDERATIVAS Y MUNICIPIOS	0.00	0.00	6,779,280.00	0.00	6,779,280.00	0.00
AYUDAS SOCIALES	0.00	0.00	346,282.00	31,891.00	314,391.00	0.00
AYUDAS SOCIALES A PERSONAS	0.00	0.00	170,282.00	31,891.00	138,391.00	0.00
AYUDAS SOCIALES A INSTITUCIONES	0.00	0.00	176,000.00	0.00	176,000.00	0.00
PENSIONES Y JUBILACIONES	0.00	0.00	6,051,034.10	0.00	6,051,034.10	0.00
JUBILACIONES	0.00	0.00	6,051,034.10	0.00	6,051,034.10	0.00
INTERESES, COMISIONES Y OTROS	0.00	0.00	417,870.74	0.00	417,870.74	0.00




MUNICIPIO DE COQUIMATLAN, COL.
Sistema Integral de Contabilidad Gubernamental
BALANZA DE COMPROBACION
DEL 1 DE ENERO AL 31 DE OCTUBRE DE 2022

Descripción	Saldo Anterior		Movimientos		Saldo Actual		Haber
	Debe	Haber	Debe	Haber	Debe	Haber	
GASTOS DE LA DEUDA PÚBLICA							
INTERESES DE LA DEUDA PÚBLICA							
INTERESES DE LA DEUDA PÚBLICA INTERNA	0.00	0.00	417,870.74	0.00	417,870.74	0.00	0.00
CUENTAS DE CIERRE CONTABLE							
CUENTAS DE ORDEN CONTABLES							
CUENTAS DE ORDEN PRESUPUESTARIAS							
LEY DE INGRESOS							
LEY DE INGRESOS ESTIMADA	0.00	0.00	357,182,800.57	0.00	0.00	0.00	0.00
IMPUESTOS	0.00	0.00	115,464,796.58	0.00	115,464,796.58	0.00	0.00
DERECHOS	0.00	0.00	7,264,389.30	0.00	7,264,389.30	0.00	0.00
PRODUCTOS DE TIPO CORRIENTE	0.00	0.00	5,895,129.18	0.00	5,895,129.18	0.00	0.00
APROVECHAMIENTOS DE TIPO CORRIENTE	0.00	0.00	83,189.03	0.00	83,189.03	0.00	0.00
PARTICIPACIONES Y APORTACIONES.	0.00	0.00	687,247.91	0.00	687,247.91	0.00	0.00
LEY DE INGRESOS POR EJECUTAR							
IMPUESTOS	0.00	0.00	101,534,841.16	0.00	101,534,841.16	0.00	0.00
DERECHOS	0.00	0.00	112,927,283.11	0.00	0.00	15,299,171.63	0.00
PRODUCTOS DE TIPO CORRIENTE	0.00	0.00	7,542,256.85	7,264,389.30	277,867.55	0.00	0.00
APROVECHAMIENTOS DE TIPO CORRIENTE	0.00	0.00	6,422,442.96	6,322,062.78	100,380.18	0.00	0.00
PARTICIPACIONES Y APORTACIONES.	0.00	0.00	53,578.61	86,654.54	0.00	33,075.93	0.00
MODIFICACIONES A LA LEY DE INGRESOS ESTIMADA							
DERECHOS	0.00	0.00	422,850.90	687,247.91	0.00	264,397.01	0.00
PARTICIPACIONES Y APORTACIONES.	0.00	0.00	98,486,153.79	113,866,100.21	0.00	15,379,946.42	0.00
MODIFICACIONES A LA LEY DE INGRESOS ESTIMADA							
DERECHOS	0.00	0.00	9,659,878.55	0.00	9,659,878.55	0.00	0.00
PARTICIPACIONES Y APORTACIONES.	0.00	0.00	426,933.60	0.00	426,933.60	0.00	0.00
LEY DE INGRESOS DEVENGADA							
IMPUESTOS	0.00	0.00	116,029,062.72	0.00	0.00	0.00	0.00
DERECHOS	0.00	0.00	7,542,256.85	7,542,256.85	0.00	0.00	0.00
PRODUCTOS DE TIPO CORRIENTE	0.00	0.00	6,422,442.96	6,422,442.96	0.00	0.00	0.00
APROVECHAMIENTOS DE TIPO CORRIENTE	0.00	0.00	57,044.12	57,044.12	0.00	0.00	0.00
PARTICIPACIONES Y APORTACIONES.	0.00	0.00	422,850.90	422,850.90	0.00	0.00	0.00




MUNICIPIO DE COQUIMATLAN, COL.
Sistema Integral de Contabilidad Gubernamental
BALANZA DE COMPROBACION
DEL 1 DE ENERO AL 31 DE OCTUBRE DE 2022

Descripción	Saldo Anterior		Movimientos		Saldo Actual	
	Debe	Haber	Debe	Haber	Debe	Haber
PARTICIPACIONES Y APORTACIONES.	0.00	0.00	101,584,467.89	101,584,467.89	0.00	0.00
LEY DE INGRESOS RECAUDADA	0.00	0.00	3,101,779.61	112,927,283.11	0.00	109,825,503.50
IMPUESTOS	0.00	0.00	0.00	7,542,256.85	0.00	7,542,256.85
DERECHOS	0.00	0.00	0.00	6,422,442.96	0.00	6,422,442.96
PRODUCTOS DE TIPO CORRIENTE	0.00	0.00	3,465.51	53,578.61	0.00	50,113.10
APROVECHAMIENTOS DE TIPO CORRIENTE	0.00	0.00	0.00	422,850.90	0.00	422,850.90
PARTICIPACIONES Y APORTACIONES.	0.00	0.00	3,098,314.10	98,486,153.79	0.00	95,387,839.69
PRESUPUESTO DE EGRESOS APROBADO	0.00	0.00	797,244,591.44	797,244,591.44	0.00	0.00
PRESUPUESTO DE EGRESOS APROBADO	0.00	0.00	0.00	115,464,796.58	0.00	115,464,796.58
SERVICIOS PERSONALES	0.00	0.00	0.00	67,458,758.40	0.00	67,458,758.40
MATERIALES Y SUMINISTROS	0.00	0.00	0.00	4,211,831.86	0.00	4,211,831.86
SERVICIOS GENERALES	0.00	0.00	0.00	7,580,536.14	0.00	7,580,536.14
TRANSFERENCIAS, ASIGNACIONES, SUBSIDIOS Y OTRAS AYUDAS	0.00	0.00	0.00	17,083,311.31	0.00	17,083,311.31
BIENES MUEBLES, INMUEBLES E INTANGIBLES	0.00	0.00	0.00	500,000.00	0.00	500,000.00
INVERSION PUBLICA	0.00	0.00	0.00	17,446,925.22	0.00	17,446,925.22
DEUDA PUBLICA	0.00	0.00	0.00	1,183,433.65	0.00	1,183,433.65
PRESUPUESTO DE EGRESOS POR EJERCER	0.00	0.00	292,268,543.59	258,071,714.23	34,196,829.36	0.00
SERVICIOS PERSONALES	0.00	0.00	108,611,581.48	84,325,778.50	24,285,802.98	0.00
MATERIALES Y SUMINISTROS	0.00	0.00	6,185,892.65	5,400,537.22	785,355.43	0.00
SERVICIOS GENERALES	0.00	0.00	14,305,008.84	13,658,194.70	646,814.14	0.00
TRANSFERENCIAS, ASIGNACIONES, SUBSIDIOS Y OTRAS AYUDAS	0.00	0.00	21,190,115.40	17,585,641.59	3,604,473.81	0.00
BIENES MUEBLES, INMUEBLES E INTANGIBLES	0.00	0.00	2,903,341.60	2,901,806.00	1,535.60	0.00
INVERSION PUBLICA	0.00	0.00	137,155,046.10	132,494,691.48	4,660,354.62	0.00
DEUDA PUBLICA	0.00	0.00	1,917,557.52	1,705,064.74	212,492.78	0.00
MODIFICACIONES AL PRESUPUESTO DE EGRESOS APROBADO	0.00	0.00	166,132,916.23	175,792,794.78	0.00	9,659,878.55
SERVICIOS PERSONALES	0.00	0.00	40,510,653.35	40,510,653.35	0.00	0.00




MUNICIPIO DE COQUIMATLAN, COL.
Sistema Integral de Contabilidad Gubernamental
BALANZA DE COMPROBACION
DEL 1 DE ENERO AL 31 DE OCTUBRE DE 2022

Descripción	Saldo Anterior		Movimientos		Saldo Actual		Haber
	Debe	Haber	Debe	Haber	Debe	Haber	
MATERIALES Y SUMINISTROS	0.00	0.00	1,264,321.52	1,825,592.25	0.00	0.00	561,270.73
SERVICIOS GENERALES	0.00	0.00	6,667,616.63	6,536,049.74	131,566.89	0.00	0.00
TRANSFERENCIAS,	0.00	0.00	4,409,045.49	4,074,913.09	334,132.40	0.00	0.00
ASIGNACIONES, SUBSIDIOS Y							
OTRAS AYUDAS							
BIENES MUEBLES, INMUEBLES E	0.00	0.00	1,976,518.00	2,403,341.60	0.00	0.00	426,823.60
INTANGIBLES							
INVERSION PUBLICA	0.00	0.00	110,659,371.10	119,708,120.88	0.00	0.00	9,048,749.78
DEUDA PUBLICA	0.00	0.00	645,390.14	734,123.87	0.00	0.00	88,733.73
PRESUPUESTO DE EGRESOS	0.00	0.00	93,319,072.96	83,246,668.37	10,072,404.59	0.00	0.00
COMPROMETIDO							
SERVICIOS PERSONALES	0.00	0.00	44,457,294.88	44,457,294.88	0.00	0.00	0.00
MATERIALES Y SUMINISTROS	0.00	0.00	4,263,152.68	4,263,152.68	0.00	0.00	0.00
SERVICIOS GENERALES	0.00	0.00	7,179,001.03	7,179,001.03	0.00	0.00	0.00
TRANSFERENCIAS,	0.00	0.00	13,208,487.10	13,208,487.10	0.00	0.00	0.00
ASIGNACIONES, SUBSIDIOS Y							
OTRAS AYUDAS							
BIENES MUEBLES, INMUEBLES E	0.00	0.00	925,288.00	925,288.00	0.00	0.00	0.00
INTANGIBLES							
INVERSION PUBLICA	0.00	0.00	22,226,174.67	12,153,770.08	10,072,404.59	0.00	0.00
DEUDA PUBLICA	0.00	0.00	1,059,674.60	1,059,674.60	0.00	0.00	0.00
PRESUPUESTO DE EGRESOS	0.00	0.00	83,270,949.71	81,961,143.41	1,309,806.30	0.00	0.00
DEVENGADO							
SERVICIOS PERSONALES	0.00	0.00	44,457,294.88	44,457,294.88	0.00	0.00	0.00
MATERIALES Y SUMINISTROS	0.00	0.00	4,340,911.98	4,270,048.86	70,863.12	0.00	0.00
SERVICIOS GENERALES	0.00	0.00	7,125,523.07	7,096,628.07	28,895.00	0.00	0.00
TRANSFERENCIAS,	0.00	0.00	13,208,487.10	13,208,487.10	0.00	0.00	0.00
ASIGNACIONES, SUBSIDIOS Y							
OTRAS AYUDAS							
BIENES MUEBLES, INMUEBLES E	0.00	0.00	925,288.00	925,288.00	0.00	0.00	0.00
INTANGIBLES							
INVERSION PUBLICA	0.00	0.00	12,153,770.08	10,943,721.90	1,210,048.18	0.00	0.00
DEUDA PUBLICA	0.00	0.00	1,059,674.60	1,059,674.60	0.00	0.00	0.00
PRESUPUESTO DE EGRESOS	0.00	0.00	81,919,599.34	81,368,743.18	550,856.16	0.00	0.00
EJERCIDO							
SERVICIOS PERSONALES	0.00	0.00	44,516,656.18	43,938,305.58	578,350.60	0.00	0.00
MATERIALES Y SUMINISTROS	0.00	0.00	4,322,123.38	4,476,479.17	0.00	0.00	154,355.79
SERVICIOS GENERALES	0.00	0.00	7,330,502.47	7,203,641.12	126,861.35	0.00	0.00
TRANSFERENCIAS,	0.00	0.00	13,212,487.10	13,212,487.10	0.00	0.00	0.00



MUNICIPIO DE COQUIMATLAN, COL.
 Sistema Integral de Contabilidad Gubernamental
BALANZA DE COMPROBACION
DEL 1 DE ENERO AL 31 DE OCTUBRE DE 2022

Descripción	Saldo Anterior		Movimientos		Saldo Actual	
	Debe	Haber	Debe	Haber	Debe	Haber
ASIGNACIONES, SUBSIDIOS Y OTRAS AYUDAS	0.00	0.00	925,288.00	925,288.00	0.00	0.00
BIENES MUEBLES, INMUEBLES E INTANGIBLES	0.00	0.00	10,552,867.61	10,552,867.61	0.00	0.00
INVERSION PUBLICA	0.00	0.00	1,059,674.60	1,059,674.60	0.00	0.00
DEUDA PUBLICA	0.00	0.00	80,333,509.61	1,338,730.89	78,994,778.72	0.00
PRESUPUESTO DE EGRESOS PAGADO						
SERVICIOS PERSONALES	0.00	0.00	43,296,135.85	701,531.03	42,594,604.82	0.00
MATERIALES Y SUMINISTROS	0.00	0.00	4,250,251.33	179,011.50	4,071,239.83	0.00
SERVICIOS GENERALES	0.00	0.00	7,068,696.12	422,297.36	6,646,398.76	0.00
TRANSFERENCIAS, ASIGNACIONES, SUBSIDIOS Y OTRAS AYUDAS	0.00	0.00	13,180,596.10	35,891.00	13,144,705.10	0.00
BIENES MUEBLES, INMUEBLES E INTANGIBLES	0.00	0.00	925,288.00	0.00	925,288.00	0.00
INVERSION PUBLICA	0.00	0.00	10,552,867.61	0.00	10,552,867.61	0.00
DEUDA PUBLICA	0.00	0.00	1,059,674.60	0.00	1,059,674.60	0.00
CUENTAS DE CIERRE PRESUPUESTARIO						
TOTAL:	246,875,100.22	246,875,100.22	1,495,002,945.47	1,495,002,945.47	603,076,890.18	603,076,890.18



COQUIMATLÁN

H. AYUNTAMIENTO 2021 - 2024




Estado Analítico del Ingreso

“2022, AÑO DE LA ESPERANZA”

“H. Ayuntamiento Coquimatlán, Colima”


Reforma S/N y Jesús Alcaraz, Coquimatlán, Col., Tel: 312 207 89 66, 312 207 92 58 C. P. 28400.



MUNICIPIO DE COQUIMATLAN, COL.
Sistema Integral de Contabilidad Gubernamental
ESTADO ANALITICO DE INGRESOS
DEL 1 DE OCTUBRE AL 31 DE OCTUBRE DE 2022

Análisis por: Fuente y Origen de Ingresos -- Clasificación por Rubro de Ingresos


Clave Presupuestaria	Descripción	Est	Oct-Oct	Ayr	Oct-Oct	PrM	Oct-Oct	Dev	Oct-Oct	Rec	Oct-Oct	PR	Oct-Oct
FF-OR-RF-Rubro-Tipo-Clase-Conc													
01	NO ETIQUETADO	6,743,607.14	0.00	6,743,607.14	6,686,291.76	6,686,291.76	6,686,291.76	57,315.38					
01 01	RECURSOS FISCALES	1,102,700.30	0.00	1,102,700.30	923,595.74	923,595.74	179,104.56						
01 01 01	IMPUESTOS	557,289.46	0.00	557,289.46	407,948.70	407,948.70	149,340.76						
01 01 01 1	IMPUESTOS	557,289.46	0.00	557,289.46	407,948.70	407,948.70	149,340.76						
01 01 01 1 0	IMPUESTO SOBRE LOS INGRESOS	0.00	0.00	0.00	0.00	0.00	0.00						
01 01 01 1 0 0	IMPUESTO SOBRE ESPECTÁCULOS Y OTRAS DIVERSIONES PUBLICAS	0.00	0.00	0.00	0.00	0.00	0.00						
01 01 01 1 1	BOX Y LUCHA LIBRE	0.00	0.00	0.00	0.00	0.00	0.00						
01 01 01 1 1 1	CIRCOS Y CARPAS	0.00	0.00	0.00	0.00	0.00	0.00						
01 01 01 1 1 1 5	IMPUESTOS SOBRE EL PATRIMONIO	365,873.05	0.00	365,873.05	189,064.14	189,064.14	176,808.91						
01 01 01 1 2	IMPUESTO PREDIAL	365,873.05	0.00	365,873.05	189,064.14	189,064.14	176,808.91						
01 01 01 1 2 1	IMPUESTO PREDIAL URBANO EDIFICADO	191,620.49	0.00	191,620.49	148,522.60	148,522.60	43,097.89						
01 01 01 1 2 1 1	IMPUESTO PREDIAL URBANO NO EDIFICADO	18,744.12	0.00	18,744.12	13,673.50	13,673.50	5,070.62						
01 01 01 1 2 1 2	IMPUESTO PREDIAL RÚSTICO	134,746.68	0.00	134,746.68	7,777.44	7,777.44	126,969.24						
01 01 01 1 2 1 3	IMPUESTO PREDIAL PARCELAS	2,909.19	0.00	2,909.19	6,600.45	6,600.45	-3,691.26						
01 01 01 1 2 1 4	IMPUESTO PREDIAL CEMENTERIOS	24,355.46	0.00	24,355.46	17,778.48	17,778.48	6,576.98						
01 01 01 1 2 1 5	DESCUENTOS Y BONIFICACIONES POR PRONTO PAGO	0.00	0.00	0.00	0.00	0.00	0.00						
01 01 01 1 2 1 6	DESCUENTOS Y BONIFICACIONES DISCAPACITADOS Y TERCERA EDAD	-6,502.89	0.00	-6,502.89	-5,288.33	-5,288.33	-1,214.56						
01 01 01 1 2 1 8	OTROS DESCUENTOS Y BONIFICACIONES	0.00	0.00	0.00	0.00	0.00	0.00						
01 01 01 1 2 1 9	IMPUESTOS SOBRE LA PRODUCCIÓN, EL CONSUMO Y LAS TRANSACCIONES	176,010.72	0.00	176,010.72	172,381.45	172,381.45	3,629.27						
01 01 01 1 3	IMPUESTO SOBRE TRANSMISIONES PATRIMONIALES	176,010.72	0.00	176,010.72	172,381.45	172,381.45	3,629.27						
01 01 01 1 3 1	ACCESORIOS DE IMPUESTOS	15,405.69	0.00	15,405.69	46,503.11	46,503.11	-31,097.42						
01 01 01 1 3 1 0	ACCESORIOS DE IMPUESTO PREDIAL	15,405.69	0.00	15,405.69	46,503.11	46,503.11	-31,097.42						
01 01 01 1 3 1 1	GASTOS DE EJECUCIÓN	0.00	0.00	0.00	442.97	442.97	-442.97						
01 01 01 1 3 1 1 1	RECARGOS	200,587.93	0.00	200,587.93	101,070.58	101,070.58	99,517.35						
01 01 01 1 3 1 1 3	HONORARIOS DE NOTIFICACIÓN	0.00	0.00	0.00	84.49	84.49	-84.49						
01 01 01 1 3 1 1 5	DESCUENTOS EN RECARGOS	-185,182.24	0.00	-185,182.24	-55,094.93	-55,094.93	-130,087.31						
01 01 01 1 3 1 1 6	DERECHOS	507,463.60	0.00	507,463.60	483,848.24	483,848.24	23,615.36						
01 01 02	DERECHOS	507,194.74	0.00	507,194.74	481,442.74	481,442.74	25,752.00						
01 01 02 4	DERECHOS POR EL USO, GOCE, APROVECHAMIENTO O EXPLOTACIÓN DE BIENES DE DOMINIO PÚBLICO	18,718.48	0.00	18,718.48	16,347.71	16,347.71	2,370.77						
01 01 02 4 1	USO DE VÍAS Y ÁREAS PÚBLICAS	18,718.48	0.00	18,718.48	16,347.71	16,347.71	2,370.77						
01 01 02 4 1 1	ESTACIONAMIENTO AUTOMÓVILES DE SITIO	0.00	0.00	0.00	0.00	0.00	0.00						
01 01 02 4 1 1 1	ESTACIONAMIENTO PÚBLICO DE PROPIEDAD MUNICIPAL	0.00	0.00	0.00	865.98	865.98	-865.98						
01 01 02 4 1 1 4	USO PARA PUESTOS FIJOS, SEMIFIJOS, AMBULANTES Y	18,718.48	0.00	18,718.48	15,481.73	15,481.73	3,236.75						
01 01 02 4 1 1 6													



MUNICIPIO DE COQUIMATLAN, COL.
Sistema Integral de Contabilidad Gubernamental
ESTADO ANALITICO DE INGRESOS
DEL 1 DE OCTUBRE AL 31 DE OCTUBRE DE 2022

Análisis por: Fuente y Origen de Ingresos -- Clasificación por Rubro de Ingresos


Clave Presupuestaria	Descripción	Est Oct-Oct	Ayr Oct-Oct	PrM Oct-Oct	Dev Oct-Oct	Rec Oct-Oct	PR Oct-Oct
FF-OR-RF-Rubro-Tipo-Class-Conc							
TIANGUIJS							
01 01 02 4 1 1 8	OTROS NO ESPECIFICADOS	0.00	0.00	0.00	0.00	0.00	0.00
01 01 02 4 3 0 0	DERECHOS POR PRESTACIÓN DE SERVICIOS	254,952.93	0.00	254,952.93	247,014.48	247,014.48	7,938.45
01 01 02 4 3 2 0	ALUMBRADO PÚBLICO	153,556.82	0.00	153,556.82	188,782.13	188,782.13	-35,225.31
01 01 02 4 3 2 1	RECAUDACION CFE	143,247.04	0.00	143,247.04	178,340.51	178,340.51	-35,093.47
01 01 02 4 3 2 2	RECAUDACION TESORERIA	10,309.78	0.00	10,309.78	10,441.62	10,441.62	-131.84
01 01 02 4 3 4 0	CEMENTERIOS	51,531.50	0.00	51,531.50	7,697.60	7,697.60	43,833.90
01 01 02 4 3 5 0	RASTRO	49,864.61	0.00	49,864.61	50,534.75	50,534.75	-670.14
01 01 02 4 3 6 0	SEGURIDAD PUBLICA	0.00	0.00	0.00	0.00	0.00	0.00
01 01 02 4 4 0 0	OTROS DERECHOS	233,523.33	0.00	233,523.33	218,080.55	218,080.55	15,442.78
01 01 02 4 4 1 0	LICENCIAS, PERMISOS, AUTORIZACIONES Y REFRENDOS	42,915.74	0.00	42,915.74	108,733.48	108,733.48	-65,817.74
01 01 02 4 4 1 1	PERMISOS DE CONSTRUCCIÓN	6,584.80	0.00	6,584.80	21,847.81	21,847.81	-15,263.01
01 01 02 4 4 1 2	PERMISOS DE REMODELACIÓN	0.00	0.00	0.00	269.42	269.42	-269.42
01 01 02 4 4 1 3	PERMISO PARA DEMOLICIÓN	0.00	0.00	0.00	635.05	635.05	-635.05
01 01 02 4 4 1 5	PERMISO PARA CONSTRUCCIÓN DE ALBERCAS	0.00	0.00	0.00	0.00	0.00	0.00
01 01 02 4 4 1 6	PERMISO PARA BARDEOS	3,002.27	0.00	3,002.27	515.21	515.21	2,487.06
01 01 02 4 4 1 9	OTROS PERMISOS DE CONTRUCCÓN	358.48	0.00	358.48	96.22	96.22	262.26
01 01 02 4 4 1 10	ALINEAMIENTOS	1,616.45	0.00	1,616.45	9,347.26	9,347.26	-7,730.81
01 01 02 4 4 1 11	DESIGNACION DE NÚMERO OFICIAL	1,160.58	0.00	1,160.58	1,389.43	1,389.43	-228.85
01 01 02 4 4 1 13	DICTAMEN DE VOCACION DE SUELO	11,928.40	0.00	11,928.40	7,567.72	7,567.72	4,360.68
01 01 02 4 4 1 15	LICENCIA PARA ROMPER PAVIMENTOS, BANQUETAS O MACHUELOS.	358.48	0.00	358.48	384.88	384.88	-26.40
01 01 02 4 4 1 16	AUTORIZACIÓN DE PROGRAMA PARCIAL DE URBANIZACIÓN	0.00	0.00	0.00	0.00	0.00	0.00
01 01 02 4 4 1 17	PERMISO PARA SUBDIVISIÓN O FUSIÓN DE LOTES	0.00	0.00	0.00	2,164.95	2,164.95	-2,164.95
01 01 02 4 4 1 18	PERMISO DE RELOTIFICACIÓN	0.00	0.00	0.00	0.00	0.00	0.00
01 01 02 4 4 1 20	LICENCIA DE URBANIZACIÓN	0.00	0.00	0.00	0.00	0.00	0.00
01 01 02 4 4 1 22	SUPERVISIÓN DE OBRAS	0.00	0.00	0.00	0.00	0.00	0.00
01 01 02 4 4 1 23	INCORPORACIÓN MUNICIPAL	0.00	0.00	0.00	0.00	0.00	0.00
01 01 02 4 4 1 25	INSCRIPCIÓN O REFRENDO COMO PERITO DE OBRA.	7,662.51	0.00	7,662.51	58,886.60	58,886.60	-51,224.09
01 01 02 4 4 1 27	INSCRIPCIÓN O REG. DE TITULOS, DOCUMENTOS PUBLICOS	10,243.77	0.00	10,243.77	5,628.93	5,628.93	4,614.84
01 01 02 4 4 2 0	ANUNCIOS Y PUBLICIDAD	0.00	0.00	0.00	96.22	96.22	-96.22
01 01 02 4 4 2 1	PUBLICIDAD PERMANENTE	0.00	0.00	0.00	0.00	0.00	0.00
01 01 02 4 4 2 2	PUBLICIDAD TRANSITORIA	0.00	0.00	0.00	96.22	96.22	-96.22
01 01 02 4 4 3 0	BEBIDAS ALCOHOLICAS	107,287.65	0.00	107,287.65	41,500.48	41,500.48	65,787.17
01 01 02 4 4 3 1	EXPEDICIÓN DE LICENCIAS PARA FUNCIONAMIENTO DE	54,094.47	0.00	54,094.47	7,401.16	7,401.16	46,693.31



MUNICIPIO DE COQUIMATLAN, COL.
Sistema Integral de Contabilidad Gubernamental
ESTADO ANALITICO DE INGRESOS
DEL 1 DE OCTUBRE AL 31 DE OCTUBRE DE 2022

Análisis por: Fuente y Origen de Ingresos -- Clasificación por Rubro de Ingresos


Clave Presupuestaria	Descripción	Est Oct-Oct	AyR Oct-Oct	PrM Oct-Oct	Dev Oct-Oct	Rec Oct-Oct	PR Oct-Oct
FF-OR-RF-Rubro-Tipo-Clase-Conc							
ESTABLECIMIENTO							
01 01 02 4 4 3 2	REFRENDOS DE ANUAL DE LICENCIA	24,245.92	0.00	0.00	24,245.92	6,003.08	18,242.84
01 01 02 4 4 3 4	CAMBIO DE PROPIETARIO	13,532.62	0.00	0.00	13,532.62	0.00	13,532.62
01 01 02 4 4 3 5	HORAS EXTRAS	7,752.13	0.00	0.00	7,752.13	7,793.82	-41.69
01 01 02 4 4 3 6	PERMISO PARA REALIZACIÓN DE EVENTOS ESPECIALES	0.00	0.00	0.00	0.00	3,079.04	-3,079.04
01 01 02 4 4 3 7	PERMISO PARA FUNCIONAMIENTO TEMPORAL	7,662.51	0.00	0.00	7,662.51	17,223.38	-9,560.87
01 01 02 4 4 5 0	REGISTROS, CERTIFICACIONES Y LEGALIZACIONES	39,719.58	0.00	0.00	39,719.58	31,575.56	8,144.02
01 01 02 4 4 5 1	EN OFICINAS	26,886.00	0.00	0.00	26,886.00	25,494.46	1,391.54
01 01 02 4 4 5 2	A DOMICILIO	4,301.76	0.00	0.00	4,301.76	1,154.64	3,147.12
01 01 02 4 4 5 3	DIVORCIOS	8,531.82	0.00	0.00	8,531.82	4,926.46	3,605.36
01 01 02 4 4 6 0	CATASTRO	18,934.98	0.00	0.00	18,934.98	28,369.20	-9,434.22
01 01 02 4 4 6 1	COPIAS E IMPRESIONES	0.00	0.00	0.00	0.00	0.00	0.00
01 01 02 4 4 6 2	IFORMES Y CERTIFICACIONES DE CATASTRO	6,416.94	0.00	0.00	6,416.94	8,640.74	-2,223.80
01 01 02 4 4 6 3	AVALÚOS, ASIGNACION DE CLAVES Y MEDICIONES	9,624.61	0.00	0.00	9,624.61	18,506.96	-8,882.35
01 01 02 4 4 6 4	FUSIONES, SUBDIVISIONES, RELOTIFICACIONES, CESIONES Y REGISTROS	2,893.43	0.00	0.00	2,893.43	1,221.50	1,671.93
01 01 02 4 4 7 0	ECOLOGÍA	10,212.20	0.00	0.00	10,212.20	2,475.06	7,737.14
01 01 02 4 4 7 1	DICTÁMEN DE FACTIBILIDAD	10,212.20	0.00	0.00	10,212.20	2,475.06	7,737.14
01 01 02 4 4 7 3	AUTORIZACIÓN PARA PODA O DERRIBO DE ÁRBOL	0.00	0.00	0.00	0.00	0.00	0.00
01 01 02 4 4 8 0	DIVERSAS CERTIFICACIONES	14,453.18	0.00	0.00	14,453.18	5,330.55	9,122.63
01 01 02 4 4 8 2	CERTIFICACIÓN DE RESIDENCIA	0.00	0.00	0.00	0.00	1,616.47	-1,616.47
01 01 02 4 4 8 4	CONSTANCIAS	2,688.60	0.00	0.00	2,688.60	962.20	1,726.40
01 01 02 4 4 8 5	REGISTRO DEL RIESGO DE SINIESTRALIDAD	11,764.58	0.00	0.00	11,764.58	2,751.88	9,012.70
01 01 02 5 0 0 0	PRODUCTOS	268.86	0.00	0.00	268.86	2,405.50	-2,136.64
01 01 02 5 1 0 0	PRODUCTOS	268.86	0.00	0.00	268.86	2,405.50	-2,136.64
01 01 02 5 1 1 0	PRODUCTOS DERIVADOS DEL USO Y APROVECHAMIENTO DE BIENES NO SUJETOS A RÉGIMEN DE DOMINIO PÚBLICO	268.86	0.00	0.00	268.86	2,405.50	-2,136.64
01 01 02 5 1 1 3	FORMAS IMPRESAS	268.86	0.00	0.00	268.86	2,405.50	-2,136.64
01 01 02 5 1 1 12	FOR PIPA DE AGUA A DOMICILIO DENTRO DEL ÁREA URBANA PARA USO DOMÉSTICO, POR M3...	0.00	0.00	0.00	0.00	0.00	0.00
01 01 03	PRODUCTOS	2,407.87	0.00	0.00	2,407.87	5,357.40	-2,949.53
01 01 03 5 0 0 0	PRODUCTOS	2,407.87	0.00	0.00	2,407.87	5,357.40	-2,949.53
01 01 03 5 1 0 0	PRODUCTOS	2,407.87	0.00	0.00	2,407.87	5,357.40	-2,949.53
01 01 03 5 1 1 0	PRODUCTOS DERIVADOS DEL USO Y APROVECHAMIENTO DE BIENES NO SUJETOS A RÉGIMEN DE DOMINIO PÚBLICO	0.00	0.00	0.00	0.00	0.00	0.00



MUNICIPIO DE COQUIMATLAN, COL.
Sistema Integral de Contabilidad Gubernamental
ESTADO ANALITICO DE INGRESOS
DEL 1 DE OCTUBRE AL 31 DE OCTUBRE DE 2022

Análisis por: Fuente y Origen de Ingresos -- Clasificación por Rubro de Ingresos


Clave Presupuestaria	Descripción	Est	Oct-Oct	Ayr	Oct-Oct	PtM	Oct-Oct	Dev	Oct-Oct	Rec	Oct-Oct	PIR	Oct-Oct
FF-OR-RF-Rubro-Tipo-Clase-Conc													
01 01 03 5 1 1 10	OTROS PRODUCTOS		0.00		0.00		0.00		0.00		0.00		0.00
01 01 03 5 1 3 0	OTROS PRODUCTOS QUE GENERAN INGRESOS CORRIENTES		2,407.87		0.00		2,407.87		5,357.40		5,357.40		-2,949.53
01 01 03 5 1 3 1	RENDIMIENTOS GENERADOS DE GASTO CORRIENTE		2,232.30		0.00		2,232.30		5,047.77		5,047.77		-2,815.47
01 01 03 5 1 3 2	RENDIMIENTOS GENERADOS DE FAIS		71.86		0.00		71.86		153.76		153.76		-81.90
01 01 03 5 1 3 3	RENDIMIENTOS GENERADOS DE FORTAMUN		103.71		0.00		103.71		155.87		155.87		-52.16
01 01 03 6 0 0 0	APROVECHAMIENTOS		0.00		0.00		0.00		0.00		0.00		0.00
01 01 03 6 1 0 0	APROVECHAMIENTOS		0.00		0.00		0.00		0.00		0.00		0.00
01 01 03 6 1 9 0	OTROS APROVECHAMIENTOS		0.00		0.00		0.00		0.00		0.00		0.00
01 01 03 6 1 9 1	INTERESES		0.00		0.00		0.00		0.00		0.00		0.00
01 01 03 6 1 9 2	INDEMNIZACIONES		0.00		0.00		0.00		0.00		0.00		0.00
01 01 04	APROVECHAMIENTOS		35,539.37		0.00		35,539.37		26,441.40		26,441.40		9,097.97
01 01 04 4 0 0 0	DERECHOS		2,150.88		0.00		2,150.88		240.55		240.55		1,910.33
01 01 04 4 5 0 0	ACCESORIOS DE DERECHOS		2,150.88		0.00		2,150.88		240.55		240.55		1,910.33
01 01 04 4 5 1 0	MULTAS POR PAGO EXTEMPORANEO DE DERECHOS		2,150.88		0.00		2,150.88		240.55		240.55		1,910.33
01 01 04 6 0 0 0	APROVECHAMIENTOS		33,388.49		0.00		33,388.49		26,200.85		26,200.85		7,187.64
01 01 04 6 1 0 0	APROVECHAMIENTOS		33,388.49		0.00		33,388.49		26,200.85		26,200.85		7,187.64
01 01 04 6 1 2 0	MULTAS		27,968.07		0.00		27,968.07		13,264.20		13,264.20		14,703.87
01 01 04 6 1 2 1	MULTAS POR FALTAS A LA REGLAMENTACIÓN MUNICIPAL		40,828.54		0.00		40,828.54		23,704.07		23,704.07		17,124.47
01 01 04 6 1 2 4	DESCUENTO DE MULTAS		-12,860.47		0.00		-12,860.47		-10,439.87		-10,439.87		-2,420.60
01 01 04 6 1 3 0	INDEMNIZACIONES		5,420.42		0.00		5,420.42		12,936.65		12,936.65		-7,516.23
01 05	RECURSOS FEDERALES		5,640,906.84		0.00		5,640,906.84		5,762,696.02		5,762,696.02		-121,789.18
01 05 01	FONDO GENERAL DE PARTICIPACIONES		3,610,483.00		0.00		3,610,483.00		3,409,616.51		3,409,616.51		200,866.49
01 05 01 8 0 0 0	PARTICIPACIONES, APORTACIONES, CONVENIOS, INCENTIVOS DERIVADOS DE LA COLABORACIÓN FISCAL Y FONDOS DISTINTOS DE APORTACIONES		3,610,483.00		0.00		3,610,483.00		3,409,616.51		3,409,616.51		200,866.49
01 05 01 8 1 0 0	PARTICIPACIONES		3,610,483.00		0.00		3,610,483.00		3,409,616.51		3,409,616.51		200,866.49
01 05 01 8 1 1 0	FONDO GENERAL DE PARTICIPACIONES		3,610,483.00		0.00		3,610,483.00		3,409,616.51		3,409,616.51		200,866.49
01 05 02	FONDO DE FOMENTO MUNICIPAL		1,238,939.94		0.00		1,238,939.94		1,111,389.05		1,111,389.05		127,550.89
01 05 02 8 0 0 0	PARTICIPACIONES, APORTACIONES, CONVENIOS, INCENTIVOS DERIVADOS DE LA COLABORACIÓN FISCAL Y FONDOS DISTINTOS DE APORTACIONES		1,238,939.94		0.00		1,238,939.94		1,111,389.05		1,111,389.05		127,550.89
01 05 02 8 1 0 0	PARTICIPACIONES		1,238,939.94		0.00		1,238,939.94		1,111,389.05		1,111,389.05		127,550.89
01 05 02 8 1 2 0	FONDO DE FOMENTO MUNICIPAL		1,238,939.94		0.00		1,238,939.94		1,111,389.05		1,111,389.05		127,550.89
01 05 03	FONDO DE FISCALIZACIÓN Y RECAUDACION		156,946.92		0.00		156,946.92		294,064.35		294,064.35		-137,117.43
01 05 03 8 0 0 0	PARTICIPACIONES, APORTACIONES, CONVENIOS, INCENTIVOS DERIVADOS DE LA COLABORACIÓN FISCAL		156,946.92		0.00		156,946.92		294,064.35		294,064.35		-137,117.43



MUNICIPIO DE COQUIMATLAN, COL.
Sistema Integral de Contabilidad Gubernamental
ESTADO ANALITICO DE INGRESOS
DEL 1 DE OCTUBRE AL 31 DE OCTUBRE DE 2022

Análisis por: Fuente y Origen de Ingresos -- Clasificación por: Rubro de Ingresos

Clave Presupuestaria	Descripción	Est	Oct-Oct	Ayr	Oct-Oct	PrM	Oct-Oct	Dev	Oct-Oct	Rec	Oct-Oct	PrR	Oct-Oct
FF-OR-RF-Rubro-Tipo-Clase-Conc													
	Y FONDOS DISTINTOS DE APORTACIONES												
01 05 03 8 1 0 0	PARTICIPACIONES		156,946.92		0.00		156,946.92		294,064.35		294,064.35		-137,117.43
01 05 03 8 1 6 0	FONDO DE FISCALIZACIÓN		156,946.92		0.00		156,946.92		294,064.35		294,064.35		-137,117.43
01 05 06	IMPUESTO ESPECIAL SOBRE PRODUCCION Y SERVICIOS		201,916.74		0.00		201,916.74		286,969.77		286,969.77		-85,053.03
01 05 06 8 0 0 0	PARTICIPACIONES, APORTACIONES, CONVENIOS, INCENTIVOS DERIVADOS DE LA COLABORACIÓN FISCAL Y FONDOS DISTINTOS DE APORTACIONES		201,916.74		0.00		201,916.74		286,969.77		286,969.77		-85,053.03
01 05 06 8 1 0 0	PARTICIPACIONES		201,916.74		0.00		201,916.74		286,969.77		286,969.77		-85,053.03
01 05 06 8 1 5 0	IEPS		121,703.00		0.00		121,703.00		286,969.77		286,969.77		-165,266.77
01 05 06 8 1 7 0	IEPS GASOLINA Y DIESEL		80,213.74		0.00		80,213.74		0.00		0.00		80,213.74
01 05 10	FONDO DE IMPUESTO SOBRE LA RENTA		364,884.01		0.00		364,884.01		578,413.19		578,413.19		-213,529.18
01 05 10 8 0 0 0	PARTICIPACIONES, APORTACIONES, CONVENIOS, INCENTIVOS DERIVADOS DE LA COLABORACIÓN FISCAL Y FONDOS DISTINTOS DE APORTACIONES		364,884.01		0.00		364,884.01		578,413.19		578,413.19		-213,529.18
01 05 10 8 1 0 0	PARTICIPACIONES		364,884.01		0.00		364,884.01		578,413.19		578,413.19		-213,529.18
01 05 10 8 1 9 0	PARTICIPACION, ARTICULO 3-B LEY DE COORDINACION FISCAL FEDERAL		364,884.01		0.00		364,884.01		578,413.19		578,413.19		-213,529.18
01 05 14	IMPUESTO SOBRE AUTOMOVILES NUEVOS		67,736.23		0.00		67,736.23		82,243.15		82,243.15		-14,506.92
01 05 14 8 0 0 0	PARTICIPACIONES, APORTACIONES, CONVENIOS, INCENTIVOS DERIVADOS DE LA COLABORACIÓN FISCAL Y FONDOS DISTINTOS DE APORTACIONES		67,736.23		0.00		67,736.23		82,243.15		82,243.15		-14,506.92
01 05 14 8 1 0 0	PARTICIPACIONES		67,736.23		0.00		67,736.23		82,243.15		82,243.15		-14,506.92
01 05 14 8 1 3 0	TENENCIA		0.00		0.00		0.00		0.00		0.00		0.00
01 05 14 8 1 4 0	ISAN		65,650.59		0.00		65,650.59		82,243.15		82,243.15		-16,592.56
01 05 14 8 1 100	ISR ENAJENACION DE BIENES INMUEBLES		2,085.64		0.00		2,085.64		0.00		0.00		2,085.64
02	ETIQUETADO		3,051,616.85		769,412.07		3,821,028.92		3,971,841.00		3,971,841.00		-150,812.08
02 05	RECURSOS FEDERALES		3,051,616.85		769,412.07		3,821,028.92		3,971,841.00		3,971,841.00		-150,812.08
02 05 01	FONDO DE APORTACIONES PARA LA INFRAESTRUCTURA MUNICIPAL		1,744,692.54		754,062.48		2,498,755.02		2,649,567.00		2,649,567.00		-150,811.98
02 05 01 8 0 0 0	PARTICIPACIONES, APORTACIONES, CONVENIOS, INCENTIVOS DERIVADOS DE LA COLABORACIÓN FISCAL Y FONDOS DISTINTOS DE APORTACIONES		1,744,692.54		754,062.48		2,498,755.02		2,649,567.00		2,649,567.00		-150,811.98
02 05 01 8 2 0 0	APORTACIONES		1,744,692.54		754,062.48		2,498,755.02		2,649,567.00		2,649,567.00		-150,811.98
02 05 01 8 2 1 0	FONDO DE APORTACIÓN PARA LA INFRAESTRUCTURA SOCIAL		1,744,692.54		754,062.48		2,498,755.02		2,649,567.00		2,649,567.00		-150,811.98
02 05 01 8 2 1 1	FAIS DEL EJERCICIO		1,744,692.54		754,062.48		2,498,755.02		2,649,567.00		2,649,567.00		-150,811.98
02 05 02	FONDO DE APORTACIONES PARA EL FORTALECIMIENTO DE LOS MUNICIPIOS Y DE LAS DEMARCACIONES TERRITORIALES DEL DISTRITO FEDERAL		1,306,924.31		15,349.59		1,322,273.90		1,322,274.00		1,322,274.00		-0.10




MUNICIPIO DE COQUIMATLAN, COL.
 Sistema Integral de Contabilidad Gubernamental
ESTADO ANALITICO DE INGRESOS
DEL 1 DE OCTUBRE AL 31 DE OCTUBRE DE 2022

Análisis por: Fuente y Origen de Ingresos -- Clasificación por Rubro de Ingresos

Clave Presupuestaria	Descripción	Est Oct-Oct	AyR Oct-Oct	PrM Oct-Oct	Dev Oct-Oct	Rec Oct-Oct	PrR Oct-Oct
FF-OR-RF-Rubro-Tipo-Clase-Conc							
02 05 02 8 0 0 0	PARTICIPACIONES, APORTACIONES, CONVENIOS, INCENTIVOS DERIVADOS DE LA COLABORACIÓN FISCAL Y FONDOS DISTINTOS DE APORTACIONES	1,306,924.31	15,349.59	1,322,273.90	1,322,274.00	1,322,274.00	-0.10
02 05 02 8 2 0 0	APORTACIONES	1,306,924.31	15,349.59	1,322,273.90	1,322,274.00	1,322,274.00	-0.10
02 05 02 8 2 2 0	FONDO DE APORTACIÓN PARA EL FORTALECIMIENTO DE LOS MUNICIPIOS	1,306,924.31	15,349.59	1,322,273.90	1,322,274.00	1,322,274.00	-0.10
02 05 02 8 2 2 1	FORTAMUN DEL EJERCICIO						

TOTAL: 9,795,223.99 769,412.07 10,564,636.06 10,658,132.76 10,658,132.76 -93,496.70




MUNICIPIO DE COQUIMATLAN, COL.
Sistema Integral de Contabilidad Gubernamental

ESTADO ANALITICO DE INGRESOS
DEL 1 DE ENERO AL 31 DE OCTUBRE DE 2022

Análisis por: Fuente y Origen de Ingresos --- Clasificación por Rubro de Ingresos


Clave Presupuestaria	Descripción	Est	Ene-Oct	AyR	Ene-Oct	PrM	Ene-Oct	Dev	Ene-Oct	Rec	Ene-Oct	PrR	Ene-Oct
FF-OR-RF-Rubro-Tipo-Clase-Conc													
01	NO ETIQUETADO		68,769,582.99	426,933.60	69,196,516.59	72,756,660.50	72,756,660.50	72,756,660.50	72,756,660.50	72,756,660.50	72,756,660.50	-3,560,143.91	
01 01 01	RECURSOS FISCALES		11,719,266.78	426,933.60	12,146,200.38	14,437,663.81	14,437,663.81	14,437,663.81	14,437,663.81	14,437,663.81	14,437,663.81	-2,291,463.43	
01 01 01	IMPUESTOS		6,139,982.10	0.00	6,139,982.10	7,542,256.85	7,542,256.85	7,542,256.85	7,542,256.85	7,542,256.85	7,542,256.85	-1,402,274.75	
01 01 01 1	IMPUESTOS		6,139,982.10	0.00	6,139,982.10	7,542,256.85	7,542,256.85	7,542,256.85	7,542,256.85	7,542,256.85	7,542,256.85	-1,402,274.75	
01 01 01 1 0	IMPUESTOS SOBRE LOS INGRESOS		0.00	0.00	0.00	7,272.00	7,272.00	7,272.00	7,272.00	7,272.00	7,272.00	-7,272.00	
01 01 01 1 1	IMPUESTO SOBRE ESPECTÁCULOS Y OTRAS DIVERSIONES PÚBLICAS		0.00	0.00	0.00	7,272.00	7,272.00	7,272.00	7,272.00	7,272.00	7,272.00	-7,272.00	
01 01 01 1 1 1	BOX Y LUCHA LIBRE		0.00	0.00	0.00	5,112.00	5,112.00	5,112.00	5,112.00	5,112.00	5,112.00	-5,112.00	
01 01 01 1 1 5	CIRCOS Y CARPAS		0.00	0.00	0.00	2,160.00	2,160.00	2,160.00	2,160.00	2,160.00	2,160.00	-2,160.00	
01 01 01 1 2	IMPUESTOS SOBRE EL PATRIMONIO		5,300,584.08	0.00	5,300,584.08	5,675,922.94	5,675,922.94	5,675,922.94	5,675,922.94	5,675,922.94	5,675,922.94	-375,338.86	
01 01 01 1 2 0	IMPUESTO PREDIAL		5,300,584.08	0.00	5,300,584.08	5,675,922.94	5,675,922.94	5,675,922.94	5,675,922.94	5,675,922.94	5,675,922.94	-375,338.86	
01 01 01 1 2 1	IMPUESTO PREDIAL URBANO EDIFICADO		4,073,796.03	0.00	4,073,796.03	4,287,323.95	4,287,323.95	4,287,323.95	4,287,323.95	4,287,323.95	4,287,323.95	-213,527.92	
01 01 01 1 2 1 1	IMPUESTO PREDIAL URBANO NO EDIFICADO		486,089.81	0.00	486,089.81	506,900.62	506,900.62	506,900.62	506,900.62	506,900.62	506,900.62	-20,810.81	
01 01 01 1 2 1 2	IMPUESTO PREDIAL RÚSTICO		1,147,324.51	0.00	1,147,324.51	1,225,230.11	1,225,230.11	1,225,230.11	1,225,230.11	1,225,230.11	1,225,230.11	-77,905.60	
01 01 01 1 2 1 3	IMPUESTO PREDIAL PARCELAS		185,976.69	0.00	185,976.69	208,551.26	208,551.26	208,551.26	208,551.26	208,551.26	208,551.26	-22,574.57	
01 01 01 1 2 1 4	IMPUESTO PREDIAL CEMENTERIOS		289,853.90	0.00	289,853.90	390,195.98	390,195.98	390,195.98	390,195.98	390,195.98	390,195.98	-100,342.08	
01 01 01 1 2 1 5	DESCUENTOS Y BONIFICACIONES POR PRONTO PAGO		-369,477.36	0.00	-369,477.36	-430,870.34	-430,870.34	-430,870.34	-430,870.34	-430,870.34	-430,870.34	61,392.98	
01 01 01 1 2 1 6	DESCUENTOS Y BONIFICACIONES DISCAPACITADOS Y TERCERA EDAD		-457,826.24	0.00	-457,826.24	-511,408.64	-511,408.64	-511,408.64	-511,408.64	-511,408.64	-511,408.64	53,582.40	
01 01 01 1 2 1 8													
01 01 01 1 2 1 9	OTROS DESCUENTOS Y BONIFICACIONES		-55,153.26	0.00	-55,153.26	0.00	0.00	0.00	0.00	0.00	0.00	-55,153.26	
01 01 01 1 3	IMPUESTOS SOBRE LA PRODUCCIÓN, EL CONSUMO Y LAS TRANSACCIONES		597,502.52	0.00	597,502.52	1,041,997.10	1,041,997.10	1,041,997.10	1,041,997.10	1,041,997.10	1,041,997.10	-444,494.58	
01 01 01 1 3 0													
01 01 01 1 3 0 0	IMPUESTO SOBRE TRANSMISIONES PATRIMONIALES		597,502.52	0.00	597,502.52	1,041,997.10	1,041,997.10	1,041,997.10	1,041,997.10	1,041,997.10	1,041,997.10	-444,494.58	
01 01 01 1 3 1	ACCESORIOS DE IMPUESTOS		241,895.50	0.00	241,895.50	817,064.81	817,064.81	817,064.81	817,064.81	817,064.81	817,064.81	-575,169.31	
01 01 01 1 3 1 0	ACCESORIOS DE IMPUESTO PREDIAL		241,895.50	0.00	241,895.50	817,064.81	817,064.81	817,064.81	817,064.81	817,064.81	817,064.81	-575,169.31	
01 01 01 1 3 1 1	GASTOS DE EJECUCIÓN		1,280.26	0.00	1,280.26	3,513.40	3,513.40	3,513.40	3,513.40	3,513.40	3,513.40	-2,233.14	
01 01 01 1 3 1 1 1	RECARGOS		761,715.13	0.00	761,715.13	869,486.61	869,486.61	869,486.61	869,486.61	869,486.61	869,486.61	-107,771.48	
01 01 01 1 3 1 1 3	HONORARIOS DE NOTIFICACIÓN		174.05	0.00	174.05	337.96	337.96	337.96	337.96	337.96	337.96	-163.91	
01 01 01 1 3 1 1 5	DESCUENTOS EN RECARGOS		-521,273.94	0.00	-521,273.94	-56,273.16	-56,273.16	-56,273.16	-56,273.16	-56,273.16	-56,273.16	-465,000.78	
01 01 01 1 3 1 1 6	DERECHOS		4,865,403.81	426,933.60	5,292,337.41	6,409,858.94	6,409,858.94	6,409,858.94	6,409,858.94	6,409,858.94	6,409,858.94	-1,117,521.53	
01 01 02	DERECHOS		4,865,403.81	426,933.60	5,292,337.41	6,409,858.94	6,409,858.94	6,409,858.94	6,409,858.94	6,409,858.94	6,409,858.94	-1,117,521.53	
01 01 02 4	DERECHOS POR EL USO, GOCE, APROVECHAMIENTO O EXPLOTACIÓN DE BIENES DE DOMINIO PÚBLICO		4,863,449.20	426,933.60	5,290,382.80	6,403,418.80	6,403,418.80	6,403,418.80	6,403,418.80	6,403,418.80	6,403,418.80	-1,113,036.00	
01 01 02 4 1	DERECHOS POR EL USO, GOCE, APROVECHAMIENTO O EXPLOTACIÓN DE BIENES DE DOMINIO PÚBLICO		179,007.51	0.00	179,007.51	213,356.73	213,356.73	213,356.73	213,356.73	213,356.73	213,356.73	-34,349.22	
01 01 02 4 1 0	USO DE VÍAS Y ÁREAS PÚBLICAS		179,007.51	0.00	179,007.51	213,356.73	213,356.73	213,356.73	213,356.73	213,356.73	213,356.73	-34,349.22	
01 01 02 4 1 1	ESTACIONAMIENTO AUTOMÓVILES DE SITIO		11,077.03	0.00	11,077.03	0.00	0.00	0.00	0.00	0.00	0.00	11,077.03	
01 01 02 4 1 1 1	ESTACIONAMIENTO PÚBLICO DE PROPIEDAD MUNICIPAL		11,538.58	0.00	11,538.58	2,886.60	2,886.60	2,886.60	2,886.60	2,886.60	2,886.60	8,651.98	
01 01 02 4 1 1 4	USO PARA PUESTOS FIJOS, SEMIFIJOS, AMBULANTES Y		138,935.20	0.00	138,935.20	195,621.40	195,621.40	195,621.40	195,621.40	195,621.40	195,621.40	-56,686.20	
01 01 02 4 1 1 6													



MUNICIPIO DE COQUIMATLAN, COL.
Sistema Integral de Contabilidad Gubernamental
ESTADO ANALITICO DE INGRESOS
DEL 1 DE ENERO AL 31 DE OCTUBRE DE 2022

Análisis por: Fuente y Origen de Ingresos -- Clasificación por Rubro de Ingresos


Clave Presupuestaria	Descripción	Est	Ene-Oct	AyR	Ene-Oct	PtM	Ene-Oct	Dev	Ene-Oct	Rec	Ene-Oct	PtR	Ene-Oct
FF-OR-RF-Rubro-Tipo-Clase-Conc													
TIANGUIS													
01 01 02 4 1 1 8	OTROS NO ESPECIFICADOS		17,456.70	0.00	17,456.70		14,848.73		14,848.73		14,848.73		2,607.97
01 01 02 4 3 0 0	DERECHOS POR PRESTACIÓN DE SERVICIOS		2,465,704.02	0.00	2,465,704.02		2,553,481.48		2,553,481.48		2,553,481.48		-87,777.46
01 01 02 4 3 2 0	ALUMBRADO PÚBLICO		1,810,855.56	0.00	1,810,855.56		1,793,131.11		1,793,131.11		1,793,131.11		17,724.45
01 01 02 4 3 2 1	RECAUDACION CFE		1,557,883.80	0.00	1,557,883.80		1,524,019.99		1,524,019.99		1,524,019.99		33,863.81
01 01 02 4 3 2 2	RECAUDACION TESORERIA		252,971.76	0.00	252,971.76		269,111.12		269,111.12		269,111.12		-16,139.36
01 01 02 4 3 4 0	CEMENTERIOS		207,806.50	0.00	207,806.50		144,227.50		144,227.50		144,227.50		63,579.00
01 01 02 4 3 5 0	RASTRO		447,041.96	0.00	447,041.96		615,160.67		615,160.67		615,160.67		-168,118.71
01 01 02 4 3 6 0	SEGURIDAD PUBLICA		0.00	0.00	0.00		962.20		962.20		962.20		-962.20
01 01 02 4 4 0 0	OTROS DERECHOS		2,218,737.67	426,933.60	2,645,671.27		3,636,580.59		3,636,580.59		3,636,580.59		-990,909.32
01 01 02 4 4 1 0	LICENCIAS, PERMISOS, AUTORIZACIONES Y REFRENDOS		228,657.39	426,933.60	655,590.99		1,024,534.62		1,024,534.62		1,024,534.62		-368,943.63
01 01 02 4 4 1 1	PERMISOS DE CONSTRUCCIÓN		23,715.50	11,129.83	34,845.33		67,009.08		67,009.08		67,009.08		-32,163.75
01 01 02 4 4 1 2	PERMISOS DE REMODELACIÓN		0.00	0.00	0.00		2,011.77		2,011.77		2,011.77		-2,011.77
01 01 02 4 4 1 3	PERMISO PARA DEMOLICIÓN		0.00	0.00	0.00		9,089.29		9,089.29		9,089.29		-9,089.29
01 01 02 4 4 1 5	PERMISO PARA CONSTRUCCIÓN DE ALBERCAS		1,938.48	0.00	1,938.48		1,622.75		1,622.75		1,622.75		315.73
01 01 02 4 4 1 6	PERMISO PARA BARDEOS		3,715.79	0.00	3,715.79		2,374.24		2,374.24		2,374.24		1,341.55
01 01 02 4 4 1 9	OTROS PERMISOS DE CONTRUCCÓN		2,041.01	0.00	2,041.01		6,174.53		6,174.53		6,174.53		-4,133.52
01 01 02 4 4 1 10	ALINEAMIENTOS		7,753.66	0.00	7,753.66		18,527.91		18,527.91		18,527.91		-10,774.25
01 01 02 4 4 1 11	DESIGNACION DE NÚMERO OFICIAL		8,945.56	0.00	8,945.56		16,217.08		16,217.08		16,217.08		-7,271.52
01 01 02 4 4 1 13	DICTAMEN DE VOCACIÓN DE SUELO		23,314.19	0.00	23,314.19		47,811.27		47,811.27		47,811.27		-24,497.08
01 01 02 4 4 1 15	LICENCIA PARA ROMPER PAVIMENTOS, BANQUETAS O MACHUELOS.		4,775.40	0.00	4,775.40		8,164.39		8,164.39		8,164.39		-3,388.99
01 01 02 4 4 1 16	AUTORIZACIÓN DE PROGRAMA PARCIAL DE URBANIZACIÓN		28,593.51	0.00	28,593.51		692.78		692.78		692.78		27,900.73
01 01 02 4 4 1 17	PERMISO PARA SUBDIVISIÓN O FUSIÓN DE LOTES		0.00	0.00	0.00		22,671.70		22,671.70		22,671.70		-22,671.70
01 01 02 4 4 1 18	PERMISO DE RELOTTIFICACIÓN		0.00	0.00	0.00		1,189.94		1,189.94		1,189.94		-1,189.94
01 01 02 4 4 1 20	LICENCIA DE URBANIZACIÓN		0.00	415,803.77	415,803.77		590,524.40		590,524.40		590,524.40		-174,720.63
01 01 02 4 4 1 22	SUPERVISIÓN DE OBRAS		0.00	0.00	0.00		5,145.60		5,145.60		5,145.60		-5,145.60
01 01 02 4 4 1 23	INCORPORACIÓN MUNICIPAL		982.17	0.00	982.17		1,279.73		1,279.73		1,279.73		-297.56
01 01 02 4 4 1 25	INSCRIPCIÓN O REFRENDO COMO PERITO DE OBRA.		64,639.27	0.00	64,639.27		169,086.06		169,086.06		169,086.06		-104,446.79
01 01 02 4 4 1 27	INSCRIPCIÓN O REG. DE TITULOS, DOCUMENTOS PÚBLICOS		58,242.85	0.00	58,242.85		54,942.10		54,942.10		54,942.10		3,300.75
01 01 02 4 4 2 0	ANUNCIOS Y PUBLICIDAD		1,275.39	0.00	1,275.39		63,772.33		63,772.33		63,772.33		-62,496.94
01 01 02 4 4 2 1	PUBLICIDAD PERMANENTE		1,090.77	0.00	1,090.77		57,133.15		57,133.15		57,133.15		-56,042.38
01 01 02 4 4 2 2	PUBLICIDAD TRANSITORIA		184.62	0.00	184.62		6,639.18		6,639.18		6,639.18		-6,454.56
01 01 02 4 4 3 0	BEBIDAS ALCOHOLICAS		1,250,809.97	0.00	1,250,809.97		1,720,392.98		1,720,392.98		1,720,392.98		-469,583.01
01 01 02 4 4 3 1	EXPEDICIÓN DE LICENCIAS PARA FUNCIONAMIENTO DE		246,003.47	0.00	246,003.47		314,792.40		314,792.40		314,792.40		-68,788.93



MUNICIPIO DE COQUIMATLAN, COL.
Sistema Integral de Contabilidad Gubernamental
ESTADO ANALITICO DE INGRESOS
DEL 1 DE ENERO AL 31 DE OCTUBRE DE 2022

Análisis por: Fuente y Origen de Ingresos --- Clasificación por Rubro de Ingresos


Clave Presupuestaria	Descripción	Est	Ene-Oct	AyR	Ene-Oct	PtM	Ene-Oct	Dev	Ene-Oct	Rec	Ene-Oct	PtR	Ene-Oct
FF-OR-RF-Rubro-Tipo-Clase-Conc													
ESTABLECIMIENTO													
01 01 02 4 4 3 2	REFERENDO DE ANUAL DE LICENCIA	519,291.32	0.00	519,291.32	0.00	519,291.32	697,223.36	697,223.36	697,223.36	697,223.36	697,223.36	-177,932.04	-177,932.04
01 01 02 4 4 3 4	CAMBIO DE PROPIETARIO	21,673.70	0.00	21,673.70	0.00	21,673.70	11,642.62	11,642.62	11,642.62	11,642.62	11,642.62	10,031.08	10,031.08
01 01 02 4 4 3 5	HORAS EXTRAS	378,158.78	0.00	378,158.78	0.00	378,158.78	490,607.54	490,607.54	490,607.54	490,607.54	490,607.54	-112,448.76	-112,448.76
01 01 02 4 4 3 6	PERMISO PARA REALIZACIÓN DE EVENTOS ESPECIALES	2,307.72	0.00	2,307.72	0.00	2,307.72	14,817.88	14,817.88	14,817.88	14,817.88	14,817.88	-12,510.16	-12,510.16
01 01 02 4 4 3 7	PERMISO PARA FUNCIONAMIENTO TEMPORAL	83,374.98	0.00	83,374.98	0.00	83,374.98	191,309.18	191,309.18	191,309.18	191,309.18	191,309.18	-107,934.20	-107,934.20
01 01 02 4 4 5 0	REGISTROS, CERTIFICACIONES Y LEGALIZACIONES	392,127.93	0.00	392,127.93	0.00	392,127.93	413,282.30	413,282.30	413,282.30	413,282.30	413,282.30	-21,154.37	-21,154.37
01 01 02 4 4 5 1	EN OFICINAS	274,169.26	0.00	274,169.26	0.00	274,169.26	298,618.90	298,618.90	298,618.90	298,618.90	298,618.90	-24,449.64	-24,449.64
01 01 02 4 4 5 2	A DOMICILIO	56,314.00	0.00	56,314.00	0.00	56,314.00	30,779.28	30,779.28	30,779.28	30,779.28	30,779.28	25,534.72	25,534.72
01 01 02 4 4 5 3	DIVORCIOS	61,644.67	0.00	61,644.67	0.00	61,644.67	83,884.12	83,884.12	83,884.12	83,884.12	83,884.12	-22,239.45	-22,239.45
01 01 02 4 4 6 0	CATASTRO	201,998.64	0.00	201,998.64	0.00	201,998.64	226,192.62	226,192.62	226,192.62	226,192.62	226,192.62	-24,193.98	-24,193.98
01 01 02 4 4 6 1	COPIAS E IMPRESIONES	3,267.76	0.00	3,267.76	0.00	3,267.76	0.00	0.00	0.00	0.00	0.00	3,267.76	3,267.76
01 01 02 4 4 6 2	INFORMES Y CERTIFICACIONES DE CATASTRO	76,693.80	0.00	76,693.80	0.00	76,693.80	79,826.50	79,826.50	79,826.50	79,826.50	79,826.50	-3,132.70	-3,132.70
01 01 02 4 4 6 3	AVALLUOS, ASIGNACION DE CLAVES Y MEDICIONES	109,836.92	0.00	109,836.92	0.00	109,836.92	135,895.09	135,895.09	135,895.09	135,895.09	135,895.09	-26,058.17	-26,058.17
01 01 02 4 4 6 4	FUSIONES, SUBDIVISIONES, RELOTIFICACIONES, CESIONES Y REGISTROS	12,200.16	0.00	12,200.16	0.00	12,200.16	10,471.03	10,471.03	10,471.03	10,471.03	10,471.03	1,729.13	1,729.13
01 01 02 4 4 7 0	ECOLOGÍA	26,340.48	0.00	26,340.48	0.00	26,340.48	36,349.59	36,349.59	36,349.59	36,349.59	36,349.59	-10,009.11	-10,009.11
01 01 02 4 4 7 1	DICTÁMEN DE FACTIBILIDAD	23,409.18	0.00	23,409.18	0.00	23,409.18	34,810.07	34,810.07	34,810.07	34,810.07	34,810.07	-11,400.89	-11,400.89
01 01 02 4 4 7 3	AUTORIZACIÓN PARA PODA O DERRIBO DE ÁRBOL	2,931.30	0.00	2,931.30	0.00	2,931.30	1,539.52	1,539.52	1,539.52	1,539.52	1,539.52	1,391.78	1,391.78
01 01 02 4 4 8 0	DIVERSAS CERTIFICACIONES	117,527.87	0.00	117,527.87	0.00	117,527.87	152,056.15	152,056.15	152,056.15	152,056.15	152,056.15	-34,528.28	-34,528.28
01 01 02 4 4 8 2	CERTIFICACIÓN DE RESIDENCIA	0.00	0.00	0.00	0.00	0.00	7,504.96	7,504.96	7,504.96	7,504.96	7,504.96	-7,504.96	-7,504.96
01 01 02 4 4 8 4	CONSTANCIAS	8,838.30	0.00	8,838.30	0.00	8,838.30	9,350.36	9,350.36	9,350.36	9,350.36	9,350.36	-512.06	-512.06
01 01 02 4 4 8 5	REGISTRO DEL RIESGO DE SINIESTRALIDAD	108,689.57	0.00	108,689.57	0.00	108,689.57	135,200.83	135,200.83	135,200.83	135,200.83	135,200.83	-26,511.26	-26,511.26
01 01 02 5 0 0 0	PRODUCTOS	1,954.61	0.00	1,954.61	0.00	1,954.61	6,440.14	6,440.14	6,440.14	6,440.14	6,440.14	-4,485.53	-4,485.53
01 01 02 5 1 0 0	PRODUCTOS	1,954.61	0.00	1,954.61	0.00	1,954.61	6,440.14	6,440.14	6,440.14	6,440.14	6,440.14	-4,485.53	-4,485.53
01 01 02 5 1 1 0	PRODUCTOS DERIVADOS DEL USO Y APROVECHAMIENTO DE BIENES NO SUJETOS A RÉGIMEN DE DOMINIO PÚBLICO	1,954.61	0.00	1,954.61	0.00	1,954.61	6,440.14	6,440.14	6,440.14	6,440.14	6,440.14	-4,485.53	-4,485.53
01 01 02 5 1 1 3	FORMAS IMPRESAS	1,954.61	0.00	1,954.61	0.00	1,954.61	6,440.14	6,440.14	6,440.14	6,440.14	6,440.14	-4,485.53	-4,485.53
01 01 02 5 1 1 12	POR PIPA DE AGUA A DOMICILIO DENTRO DEL ÁREA URBANA PARA USO DOMÉSTICO, POR M3...	0.00	0.00	0.00	0.00	0.00	0.00	0.00	0.00	0.00	0.00	0.00	0.00
01 01 03	PRODUCTOS	74,660.78	0.00	74,660.78	0.00	74,660.78	51,672.96	51,672.96	51,672.96	51,672.96	51,672.96	22,987.82	22,987.82
01 01 03 5 0 0 0	PRODUCTOS	73,674.23	0.00	73,674.23	0.00	73,674.23	43,672.96	43,672.96	43,672.96	43,672.96	43,672.96	30,001.27	30,001.27
01 01 03 5 1 0 0	PRODUCTOS	73,674.23	0.00	73,674.23	0.00	73,674.23	43,672.96	43,672.96	43,672.96	43,672.96	43,672.96	30,001.27	30,001.27
01 01 03 5 1 1 0	PRODUCTOS DERIVADOS DEL USO Y APROVECHAMIENTO DE BIENES NO SUJETOS A RÉGIMEN DE DOMINIO PÚBLICO	0.00	0.00	0.00	0.00	0.00	4,000.00	4,000.00	4,000.00	4,000.00	4,000.00	-4,000.00	-4,000.00



MUNICIPIO DE COQUIMATLAN, COL.
Sistema Integral de Contabilidad Gubernamental
ESTADO ANALITICO DE INGRESOS
DEL 1 DE ENERO AL 31 DE OCTUBRE DE 2022

Análisis por: Fuente y Origen de Ingresos -- Clasificación por Rubro de Ingresos


Clave Presupuestaria	Descripción	Est	Ene-Oct	AyR	Ene-Oct	PtM	Ene-Oct	Dev	Ene-Oct	Rec	Ene-Oct	PrR	Ene-Oct
FF-OR-RF-Rubro-Tipo-Clase-Conc													
01 01 03 5 1 1 10	OTROS PRODUCTOS		0.00		0.00		0.00		4,000.00		4,000.00		-4,000.00
01 01 03 5 1 3 0	OTROS PRODUCTOS QUE GENERAN INGRESOS CORRIENTES		73,674.23		0.00		73,674.23		39,672.96		39,672.96		34,001.27
01 01 03 5 1 3 1	RENDIMIENTOS GENERADOS DE GASTO CORRIENTE		69,093.05		0.00		69,093.05		37,405.67		37,405.67		31,687.38
01 01 03 5 1 3 2	RENDIMIENTOS GENERADOS DE FAIS		3,235.03		0.00		3,235.03		1,123.13		1,123.13		2,111.90
01 01 03 5 1 3 3	RENDIMIENTOS GENERADOS DE FORTAMUN		1,346.15		0.00		1,346.15		1,144.16		1,144.16		201.99
01 01 03 6 0 0 0	APROVECHAMIENTOS		986.55		0.00		986.55		8,000.00		8,000.00		-7,013.45
01 01 03 6 1 0 0	APROVECHAMIENTOS		986.55		0.00		986.55		8,000.00		8,000.00		-7,013.45
01 01 03 6 1 9 0	OTROS APROVECHAMIENTOS		986.55		0.00		986.55		8,000.00		8,000.00		-7,013.45
01 01 03 6 1 9 1	INTERESES		986.55		0.00		986.55		0.00		0.00		986.55
01 01 03 6 1 9 2	INDEMNIZACIONES		0.00		0.00		0.00		8,000.00		8,000.00		-8,000.00
01 01 04	APROVECHAMIENTOS		639,220.09		0.00		639,220.09		433,875.06		433,875.06		205,345.03
01 01 04 4 0 0 0	DERECHOS		6,452.64		0.00		6,452.64		19,024.16		19,024.16		-12,571.52
01 01 04 4 5 0 0	ACCESORIOS DE DERECHOS		6,452.64		0.00		6,452.64		19,024.16		19,024.16		-12,571.52
01 01 04 4 5 1 0	MULTAS POR PAGO EXTEMPORANEO DE DERECHOS		6,452.64		0.00		6,452.64		19,024.16		19,024.16		-12,571.52
01 01 04 6 0 0 0	APROVECHAMIENTOS		632,767.45		0.00		632,767.45		414,850.90		414,850.90		217,916.55
01 01 04 6 1 0 0	APROVECHAMIENTOS		632,767.45		0.00		632,767.45		414,850.90		414,850.90		217,916.55
01 01 04 6 1 2 0	MULTAS		531,294.98		0.00		531,294.98		326,803.04		326,803.04		204,491.94
01 01 04 6 1 2 1	MULTAS POR FALTAS A LA REGLAMENTACIÓN MUNICIPAL		877,845.35		0.00		877,845.35		504,170.60		504,170.60		373,674.75
01 01 04 6 1 2 4	DESCUENTO DE MULTAS		-346,550.37		0.00		-346,550.37		-177,367.56		-177,367.56		-169,182.81
01 01 04 6 1 3 0	INDEMNIZACIONES		101,472.47		0.00		101,472.47		88,047.86		88,047.86		13,424.61
01 05	RECURSOS FEDERALES		57,050,316.21		0.00		57,050,316.21		58,318,996.69		58,318,996.69		-1,268,680.48
01 05 01	FONDO GENERAL DE PARTICIPACIONES		36,501,932.13		0.00		36,501,932.13		37,150,473.84		37,150,473.84		-648,541.71
01 05 01 8 0 0 0	PARTICIPACIONES, APORTACIONES, CONVENIOS, INCENTIVOS DERIVADOS DE LA COLABORACIÓN FISCAL Y FONDOS DISTINTOS DE APORTACIONES		36,501,932.13		0.00		36,501,932.13		37,150,473.84		37,150,473.84		-648,541.71
01 05 01 8 1 0 0	PARTICIPACIONES		36,501,932.13		0.00		36,501,932.13		37,150,473.84		37,150,473.84		-648,541.71
01 05 01 8 1 1 0	FONDO GENERAL DE PARTICIPACIONES		36,501,932.13		0.00		36,501,932.13		37,150,473.84		37,150,473.84		-648,541.71
01 05 02	FONDO DE FOMENTO MUNICIPAL		12,867,325.25		0.00		12,867,325.25		13,058,443.18		13,058,443.18		-191,117.93
01 05 02 8 0 0 0	PARTICIPACIONES, APORTACIONES, CONVENIOS, INCENTIVOS DERIVADOS DE LA COLABORACIÓN FISCAL Y FONDOS DISTINTOS DE APORTACIONES		12,867,325.25		0.00		12,867,325.25		13,058,443.18		13,058,443.18		-191,117.93
01 05 02 8 1 0 0	PARTICIPACIONES		12,867,325.25		0.00		12,867,325.25		13,058,443.18		13,058,443.18		-191,117.93
01 05 02 8 1 2 0	FONDO DE FOMENTO MUNICIPAL		12,867,325.25		0.00		12,867,325.25		13,058,443.18		13,058,443.18		-191,117.93
01 05 03	FONDO DE FISCALIZACIÓN Y RECAUDACION		1,924,899.96		0.00		1,924,899.96		1,992,809.48		1,992,809.48		-67,909.52
01 05 03 8 0 0 0	PARTICIPACIONES, APORTACIONES, CONVENIOS, INCENTIVOS DERIVADOS DE LA COLABORACIÓN FISCAL		1,924,899.96		0.00		1,924,899.96		1,992,809.48		1,992,809.48		-67,909.52



MUNICIPIO DE COQUIMATLAN, COL.
Sistema Integral de Contabilidad Gubernamental
ESTADO ANALITICO DE INGRESOS
DEL 1 DE ENERO AL 31 DE OCTUBRE DE 2022

Análisis por: Fuente y Origen de Ingresos -- Clasificación por Rubro de Ingresos

Clave Presupuestaria	Descripción	Est. Ene-Oct		AvR Ene-Oct		PrM Ene-Oct		Dev Ene-Oct		Rec Ene-Oct		PrR Ene-Oct	
		FF-OR	RF-Rubro-Tipo-Clase-Conc										
	Y FONDOS DISTINTOS DE APORTACIONES												
01 05 03 8 1 0 0	PARTICIPACIONES	1,924,899.96	0.00	1,924,899.96	0.00	1,924,899.96	1,992,809.48	1,992,809.48	1,992,809.48	1,992,809.48	1,992,809.48	-67,909.52	
01 05 03 8 1 6 0	FONDO DE FISCALIZACIÓN	1,924,899.96	0.00	1,924,899.96	0.00	1,924,899.96	1,992,809.48	1,992,809.48	1,992,809.48	1,992,809.48	1,992,809.48	-67,909.52	
01 05 06	IMPUESTO ESPECIAL SOBRE PRODUCCION Y SERVICIOS	2,019,167.40	0.00	2,019,167.40	0.00	2,019,167.40	2,241,405.58	2,241,405.58	2,241,405.58	2,241,405.58	2,241,405.58	-222,238.18	
01 05 06 8 0 0 0	PARTICIPACIONES, APORTACIONES, CONVENIOS, INCENTIVOS DERIVADOS DE LA COLABORACIÓN FISCAL Y FONDOS DISTINTOS DE APORTACIONES	2,019,167.40	0.00	2,019,167.40	0.00	2,019,167.40	2,241,405.58	2,241,405.58	2,241,405.58	2,241,405.58	2,241,405.58	-222,238.18	
01 05 06 8 1 0 0	PARTICIPACIONES	2,019,167.40	0.00	2,019,167.40	0.00	2,019,167.40	2,241,405.58	2,241,405.58	2,241,405.58	2,241,405.58	2,241,405.58	-222,238.18	
01 05 06 8 1 5 0	IEPS	1,217,030.00	0.00	1,217,030.00	0.00	1,217,030.00	2,241,405.58	2,241,405.58	2,241,405.58	2,241,405.58	2,241,405.58	-1,024,375.58	
01 05 06 8 1 7 0	IEPS GASOLINA Y DIESEL	802,137.40	0.00	802,137.40	0.00	802,137.40	0.00	0.00	0.00	0.00	0.00	802,137.40	
01 05 10	FONDO DE IMPUESTO SOBRE LA RENTA	3,059,571.98	0.00	3,059,571.98	0.00	3,059,571.98	2,986,910.78	2,986,910.78	2,986,910.78	2,986,910.78	2,986,910.78	72,661.20	
01 05 10 8 0 0 0	PARTICIPACIONES, APORTACIONES, CONVENIOS, INCENTIVOS DERIVADOS DE LA COLABORACIÓN FISCAL Y FONDOS DISTINTOS DE APORTACIONES	3,059,571.98	0.00	3,059,571.98	0.00	3,059,571.98	2,986,910.78	2,986,910.78	2,986,910.78	2,986,910.78	2,986,910.78	72,661.20	
01 05 10 8 1 0 0	PARTICIPACIONES	3,059,571.98	0.00	3,059,571.98	0.00	3,059,571.98	2,986,910.78	2,986,910.78	2,986,910.78	2,986,910.78	2,986,910.78	72,661.20	
01 05 10 8 1 9 0	PARTICIPACION ARTICULO 3-B LEY DE COORDINACION FISCAL FEDERAL	3,059,571.98	0.00	3,059,571.98	0.00	3,059,571.98	2,986,910.78	2,986,910.78	2,986,910.78	2,986,910.78	2,986,910.78	72,661.20	
01 05 14	IMPUESTO SOBRE AUTOMOVILES NUEVOS	677,419.49	0.00	677,419.49	0.00	677,419.49	888,953.83	888,953.83	888,953.83	888,953.83	888,953.83	-211,534.34	
01 05 14 8 0 0 0	PARTICIPACIONES, APORTACIONES, CONVENIOS, INCENTIVOS DERIVADOS DE LA COLABORACIÓN FISCAL Y FONDOS DISTINTOS DE APORTACIONES	677,419.49	0.00	677,419.49	0.00	677,419.49	888,953.83	888,953.83	888,953.83	888,953.83	888,953.83	-211,534.34	
01 05 14 8 1 0 0	PARTICIPACIONES	677,419.49	0.00	677,419.49	0.00	677,419.49	888,953.83	888,953.83	888,953.83	888,953.83	888,953.83	-211,534.34	
01 05 14 8 1 3 0	TEMENCA	57.19	0.00	57.19	0.00	57.19	0.00	0.00	0.00	0.00	0.00	57.19	
01 05 14 8 1 4 0	ISAN	656,505.90	0.00	656,505.90	0.00	656,505.90	888,953.83	888,953.83	888,953.83	888,953.83	888,953.83	-232,447.93	
01 05 14 8 1 100	ISR ENAJENACION DE BIENES INMUEBLES	20,856.40	0.00	20,856.40	0.00	20,856.40	0.00	0.00	0.00	0.00	0.00	20,856.40	
02	ETIQUETADO	30,516,168.32	7,694,120.70	38,210,289.02	38,210,289.02	38,210,289.02	37,068,843.00	37,068,843.00	37,068,843.00	37,068,843.00	37,068,843.00	1,141,446.02	
02 05	RECURSOS FEDERALES	30,516,168.32	7,694,120.70	38,210,289.02	38,210,289.02	38,210,289.02	37,068,843.00	37,068,843.00	37,068,843.00	37,068,843.00	37,068,843.00	1,141,446.02	
02 05 01	FONDO DE APORTACIONES PARA LA INFRAESTRUCTURA MUNICIPAL	17,446,925.22	7,540,624.80	24,987,550.02	24,987,550.02	24,987,550.02	23,846,103.00	23,846,103.00	23,846,103.00	23,846,103.00	23,846,103.00	1,141,447.02	
02 05 01 8 0 0 0	PARTICIPACIONES, APORTACIONES, CONVENIOS, INCENTIVOS DERIVADOS DE LA COLABORACIÓN FISCAL Y FONDOS DISTINTOS DE APORTACIONES	17,446,925.22	7,540,624.80	24,987,550.02	24,987,550.02	24,987,550.02	23,846,103.00	23,846,103.00	23,846,103.00	23,846,103.00	23,846,103.00	1,141,447.02	
02 05 01 8 2 0 0	APORTACIONES	17,446,925.22	7,540,624.80	24,987,550.02	24,987,550.02	24,987,550.02	23,846,103.00	23,846,103.00	23,846,103.00	23,846,103.00	23,846,103.00	1,141,447.02	
02 05 01 8 2 1 0	FONDO DE APORTACIÓN PARA LA INFRAESTRUCTURA SOCIAL	17,446,925.22	7,540,624.80	24,987,550.02	24,987,550.02	24,987,550.02	23,846,103.00	23,846,103.00	23,846,103.00	23,846,103.00	23,846,103.00	1,141,447.02	
02 05 01 8 2 1 1	FAIS DEL EJERCICIO	13,069,243.10	153,495.90	13,222,739.00	13,222,739.00	13,222,739.00	13,222,740.00	13,222,740.00	13,222,740.00	13,222,740.00	13,222,740.00	-1.00	
02 05 02	FONDO DE APORTACIONES PARA EL FORTALECIMIENTO DE LOS MUNICIPIOS Y DE LAS DEMARCACIONES TERRITORIALES DEL DISTRITO FEDERAL	17,446,925.22	7,540,624.80	24,987,550.02	24,987,550.02	24,987,550.02	23,846,103.00	23,846,103.00	23,846,103.00	23,846,103.00	23,846,103.00	1,141,447.02	




MUNICIPIO DE COQUIMATLAN, COL.
Sistema Integral de Contabilidad Gubernamental

ESTADO ANALITICO DE INGRESOS
DEL 1 DE ENERO AL 31 DE OCTUBRE DE 2022

Análisis por: Fuente y Origen de Ingresos -- Clasificación por Rubro de Ingresos

Clave Presupuestaria	Descripción	Est Ene-Oct	AyR Ene-Oct	PrM Ene-Oct	Dev Ene-Oct	Rec Ene-Oct	PrR Ene-Oct
FF-OR-RF-Rubro-Tipo-Clase-Conc							
02 05 02 8 0 0 0	PARTICIPACIONES, APORTACIONES, CONVENIOS, INCENTIVOS DERIVADOS DE LA COLABORACIÓN FISCAL Y FONDOS DISTINTOS DE APORTACIONES	13,069,243.10	153,495.90	13,222,739.00	13,222,740.00	13,222,740.00	-1.00
02 05 02 8 2 0 0	APORTACIONES	13,069,243.10	153,495.90	13,222,739.00	13,222,740.00	13,222,740.00	-1.00
02 05 02 8 2 2 0	FONDO DE APORTACIÓN PARA EL FORTALECIMIENTO DE LOS MUNICIPIOS	13,069,243.10	153,495.90	13,222,739.00	13,222,740.00	13,222,740.00	-1.00
02 05 02 8 2 2 1	FORTAMUN DEL EJERCICIO	13,069,243.10	153,495.90	13,222,739.00	13,222,740.00	13,222,740.00	-1.00


TOTAL: 99,285,751.31 8,121,054.30 107,406,805.61 109,825,503.50 109,825,503.50 -2,418,697.89



MUNICIPIO DE COQUIMATLAN, COL.
Sistema Integral de Contabilidad Gubernamental
ESTADO ANALITICO DE INGRESOS
DEL 1 DE OCTUBRE AL 31 DE OCTUBRE DE 2022

Análisis por: Fuente y Origen de Ingresos


Clave Presupuestaria	Descripción	Est. Oct-Oct	AyR Oct-Oct	PM Oct-Oct	Dev Oct-Oct	Rec Oct-Oct	PtR Oct-Oct
01 NO ETIQUETADO		6,743,607.14	0.00	6,743,607.14	6,686,291.76	6,686,291.76	57,315.38
01 RECURSOS FISCALES		1,102,700.30	0.00	1,102,700.30	923,595.74	923,595.74	179,104.56
01 IMPUESTOS		557,269.46	0.00	557,269.46	407,948.70	407,948.70	149,340.76
02 DERECHOS		507,463.60	0.00	507,463.60	483,848.24	483,848.24	23,615.36
03 PRODUCTOS		2,407.87	0.00	2,407.87	5,357.40	5,357.40	-2,949.53
04 APROVECHAMIENTOS		35,539.37	0.00	35,539.37	26,441.40	26,441.40	9,097.97
05 RECURSOS FEDERALES		5,640,906.84	0.00	5,640,906.84	5,762,696.02	5,762,696.02	-121,789.18
01 FONDO GENERAL DE PARTICIPACIONES		3,610,483.00	0.00	3,610,483.00	3,409,616.51	3,409,616.51	200,866.49
02 FONDO DE FOMENTO MUNICIPAL		1,238,939.94	0.00	1,238,939.94	1,111,389.05	1,111,389.05	127,550.89
03 FONDO DE FISCALIZACION Y RECAUDACION		156,946.92	0.00	156,946.92	294,064.35	294,064.35	-137,117.43
06 IMPUESTO ESPECIAL SOBRE PRODUCCION Y SERVICIOS		201,916.74	0.00	201,916.74	286,969.77	286,969.77	-85,053.03
10 FONDO DE IMPUESTO SOBRE LA RENTA		364,884.01	0.00	364,884.01	578,413.19	578,413.19	-213,529.18
14 IMPUESTO SOBRE AUTOMOVILES NUEVOS		67,736.23	0.00	67,736.23	82,243.15	82,243.15	-14,506.92
02 ETIQUETADO		3,051,616.85	769,412.07	3,821,028.92	3,971,841.00	3,971,841.00	-150,812.08
05 RECURSOS FEDERALES		3,051,616.85	769,412.07	3,821,028.92	3,971,841.00	3,971,841.00	-150,812.08
01 FONDO DE APORTACIONES PARA LA INFRAESTRUCTURA MUNICIPAL		1,744,692.54	754,062.48	2,498,755.02	2,649,567.00	2,649,567.00	-150,811.98
02 FONDO DE APORTACIONES PARA EL FORTALECIMIENTO DE LOS MUNICIPIOS Y DE LAS DEMARCACIONES TERRITORIALES DEL DISTRITO FEDERAL		1,306,924.31	15,349.59	1,322,273.90	1,322,274.00	1,322,274.00	-0.10
TOTAL:		9,795,223.99	769,412.07	10,564,636.06	10,658,132.76	10,658,132.76	-93,496.70



MUNICIPIO DE COQUIMATLAN, COL.
Sistema Integral de Contabilidad Gubernamental
ESTADO ANALITICO DE INGRESOS
DEL 1 DE ENERO AL 31 DE OCTUBRE DE 2022

Análisis por: Fuente y Origen de Ingresos

Clave Presupuestaria	Descripción	Est. Ene-Oct	AyR Ene-Oct	PrM Ene-Oct	Dev Ene-Oct	Rec Ene-Oct	PrR Ene-Oct
FF-OR-RF							
01 NO ETIQUETADO		68,769,582.99	426,933.60	69,196,516.59	72,756,660.50	72,756,660.50	-3,560,143.91
01 RECURSOS FISCALES		11,719,266.78	426,933.60	12,146,200.38	14,437,663.81	14,437,663.81	-2,291,463.43
01 IMPUESTOS		6,139,982.10	0.00	6,139,982.10	7,542,256.85	7,542,256.85	-1,402,274.75
02 DERECHOS		4,865,403.81	426,933.60	5,292,337.41	6,409,858.94	6,409,858.94	-1,117,521.53
03 PRODUCTOS		74,660.78	0.00	74,660.78	51,672.96	51,672.96	22,987.82
04 APROVECHAMIENTOS		639,220.09	0.00	639,220.09	433,875.06	433,875.06	205,345.03
05 RECURSOS FEDERALES		57,050,316.21	0.00	57,050,316.21	58,318,996.69	58,318,996.69	-1,268,680.48
01 FONDO GENERAL DE PARTICIPACIONES		36,501,932.13	0.00	36,501,932.13	37,150,473.84	37,150,473.84	-648,541.71
02 FONDO DE FOMENTO MUNICIPAL		12,867,325.25	0.00	12,867,325.25	13,058,443.18	13,058,443.18	-191,117.93
06 IMPUESTO ESPECIAL SOBRE PRODUCCION Y SERVICIOS		1,924,899.96	0.00	1,924,899.96	1,992,809.48	1,992,809.48	-67,909.52
10 FONDO DE IMPUESTO SOBRE LA RENTA		2,019,167.40	0.00	2,019,167.40	2,241,405.58	2,241,405.58	-222,238.18
14 IMPUESTO SOBRE AUTOMOVILES NUEVOS		3,059,571.98	0.00	3,059,571.98	2,986,910.78	2,986,910.78	72,661.20
02 ETIQUETADO		677,419.49	0.00	677,419.49	888,953.83	888,953.83	-211,534.34
05 RECURSOS FEDERALES		30,516,168.32	7,694,120.70	38,210,289.02	37,068,843.00	37,068,843.00	1,141,446.02
01 FONDO DE APORTACIONES PARA LA INFRAESTRUCTURA MUNICIPAL		30,516,168.32	7,694,120.70	38,210,289.02	37,068,843.00	37,068,843.00	1,141,446.02
02 FONDO DE APORTACIONES PARA EL FORTALECIMIENTO DE LOS MUNICIPIOS Y DE LAS DEMARCACIONES TERRITORIALES DEL DISTRITO FEDERAL		17,446,925.22	7,540,624.80	24,987,550.02	23,846,103.00	23,846,103.00	1,141,447.02
		13,069,243.10	153,495.90	13,222,739.00	13,222,740.00	13,222,740.00	-1.00
TOTAL:		99,285,751.31	8,121,054.30	107,406,805.61	109,825,503.50	109,825,503.50	-2,418,697.89



COQUIMATLÁN


H. AYUNTAMIENTO 2021 - 2024

Estado Analítico del Egreso

“2022, AÑO DE LA ESPERANZA”

“H. Ayuntamiento Coquimatlán, Colima”

Reforma S/N y Jesús Alcaraz, Coquimatlán, Col., Tel: 312 207 89 66, 312 207 92 58 C. P. 28400.




MUNICIPIO DE COQUIMATLAN, COL.
Sistema Integral de Contabilidad Gubernamental
ESTADO ANALITICO DEL EJERCICIO DEL PRESUPUESTO DE EGRESOS

DEL 1 DE OCTUBRE AL 31 DE OCTUBRE DE 2022

Análisis por: Fuente de Financiamiento -- Objeto del Gasto

Clave Presupuestaria	Description	Apr	Oct-Oct	Ayr	Oct-Oct	PrM	Oct-Oct	DpC	Oct-Oct	Dev	Oct-Oct	Pag	Oct-Oct	SEje	Oct-Oct
FF-OF-RF-Cap-Con-PGen-PEsp															
01	NO ETIQUETADO		5,944,708.57	-587,141.02	5,357,567.55	0.00	5,357,567.55	0.00	5,357,567.55	5,357,567.55	5,626,282.25	5,626,282.25	5,626,282.25	0.00	0.00
01 01 01	RECURSOS FISCALES		5,944,708.57	-587,141.02	5,357,567.55	0.00	5,357,567.55	0.00	5,357,567.55	5,357,567.55	5,626,282.25	5,626,282.25	5,626,282.25	0.00	0.00
01 01 01	RECURSOS PROPIOS		5,944,708.57	-587,141.02	5,357,567.55	0.00	5,357,567.55	0.00	5,357,567.55	5,357,567.55	5,626,282.25	5,626,282.25	5,626,282.25	0.00	0.00
01 01 01	SERVICIOS PERSONALES		3,793,372.33	-668,751.03	3,124,621.30	0.00	3,124,621.30	0.00	3,124,621.30	3,124,621.30	3,322,366.14	3,322,366.14	3,322,366.14	0.00	0.00
01 01 01	REMUNERACIONES AL PERSONAL DE CARACTER PERMANENTE		1,858,139.70	-486,317.45	1,371,822.25	0.00	1,371,822.25	0.00	1,371,822.25	1,371,822.25	1,371,822.25	1,371,822.25	1,371,822.25	0.00	0.00
01 01 01	HABERES		0.00	0.00	0.00	0.00	0.00	0.00	0.00	0.00	0.00	0.00	0.00	0.00	0.00
01 01 01	SUELDOS BASE AL PERSONAL PERMANENTE		1,858,139.70	-486,317.45	1,371,822.25	0.00	1,371,822.25	0.00	1,371,822.25	1,371,822.25	1,371,822.25	1,371,822.25	1,371,822.25	0.00	0.00
01 01 01	SUELDO		1,235,996.52	-373,723.81	862,272.71	0.00	862,272.71	0.00	862,272.71	862,272.71	862,272.71	862,272.71	862,272.71	0.00	0.00
01 01 01	SOBRE SUELDO		459,710.97	-84,925.28	374,785.69	0.00	374,785.69	0.00	374,785.69	374,785.69	374,785.69	374,785.69	374,785.69	0.00	0.00
01 01 01	QUINQUENIOS		162,432.21	-27,668.36	134,763.85	0.00	134,763.85	0.00	134,763.85	134,763.85	134,763.85	134,763.85	134,763.85	0.00	0.00
01 01 01	REMUNERACIONES ADICIONALES Y ESPECIALES		255,945.40	66,520.38	322,465.78	0.00	322,465.78	0.00	322,465.78	322,465.78	322,465.78	322,465.78	322,465.78	0.00	0.00
01 01 01	PRIMAS POR AÑOS DE SERVICIOS EFECTIVOS PRESTADOS		0.00	98,598.96	98,598.96	0.00	98,598.96	0.00	98,598.96	98,598.96	98,598.96	98,598.96	98,598.96	0.00	0.00
01 01 01	PRIMAS DE VACACIONES, DOMINICAL Y GRATIFICACIÓN DE FIN DE AÑO		9,000.00	16,312.58	25,312.58	0.00	25,312.58	0.00	25,312.58	25,312.58	25,312.58	25,312.58	25,312.58	0.00	0.00
01 01 01	PRIMA VACACIONAL		0.00	0.00	0.00	0.00	0.00	0.00	0.00	0.00	0.00	0.00	0.00	0.00	0.00
01 01 01	PRIMA DE RIESGO		9,000.00	-1,000.00	8,000.00	0.00	8,000.00	0.00	8,000.00	8,000.00	8,000.00	8,000.00	8,000.00	0.00	0.00
01 01 01	AGUINALDO		0.00	17,312.58	17,312.58	0.00	17,312.58	0.00	17,312.58	17,312.58	17,312.58	17,312.58	17,312.58	0.00	0.00
01 01 01	CANASTA NAVIDEÑA		0.00	0.00	0.00	0.00	0.00	0.00	0.00	0.00	0.00	0.00	0.00	0.00	0.00
01 01 01	CUESTA ENERO		0.00	0.00	0.00	0.00	0.00	0.00	0.00	0.00	0.00	0.00	0.00	0.00	0.00
01 01 01	AYUDA FIN DE AÑO		0.00	0.00	0.00	0.00	0.00	0.00	0.00	0.00	0.00	0.00	0.00	0.00	0.00
01 01 01	COMPENSACIONES		246,945.40	-48,391.16	198,554.24	0.00	198,554.24	0.00	198,554.24	198,554.24	198,554.24	198,554.24	198,554.24	0.00	0.00
01 01 01	COMPENSACIONES		246,945.40	-48,391.16	198,554.24	0.00	198,554.24	0.00	198,554.24	198,554.24	198,554.24	198,554.24	198,554.24	0.00	0.00
01 01 01	ESTÍMULOS ESPECIALES		0.00	0.00	0.00	0.00	0.00	0.00	0.00	0.00	0.00	0.00	0.00	0.00	0.00
01 01 01	SEGURIDAD SOCIAL		265,909.55	-226,132.29	39,777.26	0.00	39,777.26	0.00	39,777.26	39,777.26	249,838.30	249,838.30	249,838.30	0.00	0.00
01 01 01	APORTACIONES DE SEGURIDAD SOCIAL		265,909.55	-226,132.29	39,777.26	0.00	39,777.26	0.00	39,777.26	39,777.26	249,838.30	249,838.30	249,838.30	0.00	0.00
01 01 01	CUOTAS AL IMSS		205,385.67	-205,385.67	0.00	0.00	0.00	0.00	0.00	0.00	210,061.04	210,061.04	210,061.04	0.00	0.00
01 01 01	PREVISIÓN SOCIAL MÚLTIPLE		60,523.88	-20,746.62	39,777.26	0.00	39,777.26	0.00	39,777.26	39,777.26	39,777.26	39,777.26	39,777.26	0.00	0.00
01 01 01	OTRAS PRESTACIONES SOCIALES Y ECONOMICAS		1,248,553.60	-22,821.67	1,225,731.93	0.00	1,225,731.93	0.00	1,225,731.93	1,225,731.93	1,213,415.73	1,213,415.73	1,213,415.73	0.00	0.00
01 01 01	CUOTAS PARA EL FONDO DE AHORRO Y FONDO DE TRABAJO		624,430.84	-188,855.03	435,575.81	0.00	435,575.81	0.00	435,575.81	435,575.81	423,259.61	423,259.61	423,259.61	0.00	0.00
01 01 01	FONDO DE AHORRO		54,791.87	-10,785.40	44,006.47	0.00	44,006.47	0.00	44,006.47	44,006.47	44,006.47	44,006.47	44,006.47	0.00	0.00
01 01 01	FONDO DE PENSIONES		569,638.97	-185,494.62	384,144.35	0.00	384,144.35	0.00	384,144.35	384,144.35	371,828.15	371,828.15	371,828.15	0.00	0.00
01 01 01	LAUDOS		0.00	7,424.99	7,424.99	0.00	7,424.99	0.00	7,424.99	7,424.99	7,424.99	7,424.99	7,424.99	0.00	0.00
01 01 01	PRESTACIONES CONTRACTUALES		624,122.76	166,033.36	790,156.12	0.00	790,156.12	0.00	790,156.12	790,156.12	790,156.12	790,156.12	790,156.12	0.00	0.00
01 01 01	APOYO PARA ADQUISICIÓN DE LENTES		0.00	0.00	0.00	0.00	0.00	0.00	0.00	0.00	0.00	0.00	0.00	0.00	0.00




MUNICIPIO DE COQUIMATLAN, COL.
Sistema Integral de Contabilidad Gubernamental
ESTADO ANALITICO DEL EJERCICIO DEL PRESUPUESTO DE EGRESOS

DEL 1 DE OCTUBRE AL 31 DE OCTUBRE DE 2022

Análisis por: Fuente de Financiamiento -- Objeto del Gasto

Clave Presupuestaria	Descripción	Apr Oct-Oct	AyR Oct-Oct	PrM Oct-Oct	DpC Oct-Oct	Dev Oct-Oct	Pag Oct-Oct	SEje Oct-Oct
FF-OF-RF-Cap-Con-PGen-PEsp								
01 01 01 1 5 4 9	AYUDA DE TRANSPORTE	110,672.58	-37,872.90	72,799.68	0.00	72,799.68	72,799.68	0.00
01 01 01 1 5 4 10	AYUDA PARA RENTA	92,565.56	-31,729.36	60,836.20	0.00	60,836.20	60,836.20	0.00
01 01 01 1 5 4 13	AYUDA PARA ÚTILES ESCOLARES	0.00	0.00	0.00	0.00	0.00	0.00	0.00
01 01 01 1 5 4 16	BECA MÉDICA ANUAL	0.00	0.00	0.00	0.00	0.00	0.00	0.00
01 01 01 1 5 4 17	BECAS	34,909.86	-2,454.76	32,455.10	0.00	32,455.10	32,455.10	0.00
01 01 01 1 5 4 24	BONO DE ASISTENCIA PERFECTA	181,926.18	-64,062.76	117,863.42	0.00	117,863.42	117,863.42	0.00
01 01 01 1 5 4 25	BONO DE CUMPLEAÑOS	1,400.00	0.00	1,400.00	0.00	1,400.00	1,400.00	0.00
01 01 01 1 5 4 27	BONO DE JUBILACIÓN Y RETIRO	0.00	367,827.58	367,827.58	0.00	367,827.58	367,827.58	0.00
01 01 01 1 5 4 29	BONO DE LA SECRETARIA	0.00	0.00	0.00	0.00	0.00	0.00	0.00
01 01 01 1 5 4 31	BONO DEL BURÓCRATA	0.00	0.00	0.00	0.00	0.00	0.00	0.00
01 01 01 1 5 4 32	BONO DIA DE LA MADRE	0.00	0.00	0.00	0.00	0.00	0.00	0.00
01 01 01 1 5 4 34	BONO DIA DEL BIBLIOTECARIO	0.00	0.00	0.00	0.00	0.00	0.00	0.00
01 01 01 1 5 4 35	BONO DIA DEL PADRE	0.00	0.00	0.00	0.00	0.00	0.00	0.00
01 01 01 1 5 4 36	BONO ECONÓMICO PARA LA FERIA	27,300.30	-5,138.88	22,161.42	0.00	22,161.42	22,161.42	0.00
01 01 01 1 5 4 39	BONO EXTRAORDINARIO ANUAL	0.00	0.00	0.00	0.00	0.00	0.00	0.00
01 01 01 1 5 4 40	BONO PARA CAPACITACIÓN	0.00	0.00	0.00	0.00	0.00	0.00	0.00
01 01 01 1 5 4 41	BONO PERSONAL DE CAMPO	0.00	0.00	0.00	0.00	0.00	0.00	0.00
01 01 01 1 5 4 42	BONO PRODUCTIVIDAD	0.00	0.00	0.00	0.00	0.00	0.00	0.00
01 01 01 1 5 4 44	BONO SINDICAL	0.00	0.00	0.00	0.00	0.00	0.00	0.00
01 01 01 1 5 4 45	BONO NAVIDEÑO	0.00	0.00	0.00	0.00	0.00	0.00	0.00
01 01 01 1 5 4 46	CANASTA BÁSICA	172,604.04	-59,163.44	113,440.60	0.00	113,440.60	113,440.60	0.00
01 01 01 1 5 4 54	GUARDERIA	2,744.24	-1,372.12	1,372.12	0.00	1,372.12	1,372.12	0.00
01 01 01 1 5 4 58	BONO DE NIVELACION FAMILIAR	0.00	0.00	0.00	0.00	0.00	0.00	0.00
01 01 01 1 7 0 0	PAGO DE ESTIMULOS A SERVIDORES PUBLICOS	164,824.08	0.00	164,824.08	0.00	164,824.08	164,824.08	0.00
01 01 01 1 7 1 0	ESTÍMULOS	164,824.08	0.00	164,824.08	0.00	164,824.08	164,824.08	0.00
01 01 01 1 7 1 2	GASTOS DE REPRESENTACIÓN	164,824.08	0.00	164,824.08	0.00	164,824.08	164,824.08	0.00
01 01 01 2 0 0 0	MATERIALES Y SUMINISTROS	178,847.29	32,441.24	211,288.53	0.00	211,288.53	182,111.37	0.00
01 01 01 2 1 0 0	MATERIALES DE ADMINISTRACION, EMISION DE DOCUMENTOS Y ARTICULOS OFICIALES	18,962.11	7,298.18	26,260.29	0.00	26,260.29	24,083.90	0.00
01 01 01 2 1 1 0	MATERIALES, ÚTILES Y EQUIPOS MENORES DE OFICINA	18,962.11	7,298.18	26,260.29	0.00	26,260.29	24,083.90	0.00
01 01 01 2 1 1 1	MATERIAL Y ÚTILES DE OFICINA	12,972.68	940.65	13,913.33	0.00	13,913.33	10,230.94	0.00
01 01 01 2 1 1 2	MATERIAL DE LIMPIEZA	5,418.13	-405.77	5,012.36	0.00	5,012.36	2,540.40	0.00
01 01 01 2 1 1 3	MATERIAL DE IMPRESIÓN Y REPRODUCCIÓN	571.30	661.70	1,233.00	0.00	1,233.00	0.00	0.00
01 01 01 2 1 1 4	MATERIAL Y ÚTILES DE IMPRESIÓN	0.00	6,101.60	6,101.60	0.00	6,101.60	11,312.56	0.00
01 01 01 2 1 1 5	MATERIAL PARA PROCESAMIENTO INFORMÁTICO	0.00	0.00	0.00	0.00	0.00	0.00	0.00
01 01 01 2 4 0 0	MATERIALES Y ARTICULOS DE CONSTRUCCION Y	8,600.00	5,941.43	14,541.43	0.00	14,541.43	14,541.43	0.00




MUNICIPIO DE COQUIMATLAN, COL.
Sistema Integral de Contabilidad Gubernamental
ESTADO ANALITICO DEL EJERCICIO DEL PRESUPUESTO DE EGRESOS

DEL 1 DE OCTUBRE AL 31 DE OCTUBRE DE 2022

Análisis por: Fuente de Financiamiento -- Objeto del Gasto


Clave Presupuestaria	Descripción	Apr	Oct-Oct	AyR	Oct-Oct	PiM	Oct-Oct	DpC	Oct-Oct	Dev	Oct-Oct	Pag	Oct-Oct	SEje	Oct-Oct
FF-OF-RF-Cap-Con-PGen-PEsp															
	DE REPARACION														
01 01 01 2 4 6 0	MATERIAL ELÉCTRICO Y ELECTRÓNICO	8,600.00	5,941.43	14,541.43	0.00	14,541.43	0.00	0.00	14,541.43	14,541.43	0.00	14,541.43	0.00	0.00	0.00
01 01 01 2 4 6 1	MATERIAL ELÉCTRICO Y ELECTRÓNICO PARA OFICINAS ADMINISTRATIVAS	0.00	5,000.00	5,000.00	0.00	5,000.00	0.00	0.00	5,000.00	5,000.00	0.00	5,000.00	0.00	0.00	0.00
01 01 01 2 4 6 2	MATERIAL ELÉCTRICO PARA EL SISTEMA DE ALUMBRADO PÚBLICO	8,600.00	941.43	9,541.43	0.00	9,541.43	0.00	0.00	9,541.43	9,541.43	0.00	9,541.43	0.00	0.00	0.00
01 01 01 2 4 9 0	OTROS MATERIALES Y ARTÍCULOS DE CONSTRUCCIÓN Y REPARACIÓN	0.00	0.00	0.00	0.00	0.00	0.00	0.00	0.00	0.00	0.00	0.00	0.00	0.00	0.00
01 01 01 2 4 9 1	OTROS MATERIALES Y ARTÍCULOS DE CONSTRUCCIÓN Y REPARACIÓN	0.00	0.00	0.00	0.00	0.00	0.00	0.00	0.00	0.00	0.00	0.00	0.00	0.00	0.00
01 01 01 2 5 0 0	PRODUCTOS QUÍMICOS, FARMACEUTICOS Y DE LABORATORIO	0.00	0.00	0.00	0.00	0.00	0.00	0.00	0.00	0.00	0.00	2,506.00	0.00	0.00	0.00
01 01 01 2 5 2 0	FERTILIZANTES, PESTICIDAS Y OTROS AGROQUÍMICOS	0.00	0.00	0.00	0.00	0.00	0.00	0.00	0.00	0.00	0.00	2,506.00	0.00	0.00	0.00
01 01 01 2 5 2 1	HIERBICIDAS Y PLAGUICIDAS.	0.00	0.00	0.00	0.00	0.00	0.00	0.00	0.00	0.00	0.00	2,506.00	0.00	0.00	0.00
01 01 01 2 5 3 0	MEDICINAS Y PRODUCTOS FARMACÉUTICOS	0.00	0.00	0.00	0.00	0.00	0.00	0.00	0.00	0.00	0.00	0.00	0.00	0.00	0.00
01 01 01 2 5 3 1	MEDICINAS Y PRODUCTOS FARMACÉUTICOS DE APLICACIÓN HUMANA Y ANIMAL.	0.00	0.00	0.00	0.00	0.00	0.00	0.00	0.00	0.00	0.00	0.00	0.00	0.00	0.00
01 01 01 2 6 0 0	COMBUSTIBLES, LUBRICANTES Y ADITIVOS	151,285.18	19,201.63	170,486.81	0.00	170,486.81	0.00	0.00	170,486.81	170,486.81	0.00	140,980.04	0.00	0.00	0.00
01 01 01 2 6 1 0	COMBUSTIBLES, LUBRICANTES Y ADITIVOS	151,285.18	19,201.63	170,486.81	0.00	170,486.81	0.00	0.00	170,486.81	170,486.81	0.00	140,980.04	0.00	0.00	0.00
01 01 01 2 6 1 1	GASOLINA	0.00	0.00	0.00	0.00	0.00	0.00	0.00	0.00	0.00	0.00	0.00	0.00	0.00	0.00
01 01 01 2 7 0 0	VESTUARIO, BLANCOS, PRENDAS DE PROTECCIÓN Y ARTÍCULOS DEPORTIVOS	0.00	0.00	0.00	0.00	0.00	0.00	0.00	0.00	0.00	0.00	0.00	0.00	0.00	0.00
01 01 01 2 7 1 0	VESTUARIO Y UNIFORMES	0.00	0.00	0.00	0.00	0.00	0.00	0.00	0.00	0.00	0.00	0.00	0.00	0.00	0.00
01 01 01 2 7 1 1	UNIFORMES	0.00	0.00	0.00	0.00	0.00	0.00	0.00	0.00	0.00	0.00	0.00	0.00	0.00	0.00
01 01 01 2 7 2 0	PRENDAS DE SEGURIDAD Y PROTECCIÓN PERSONAL	0.00	0.00	0.00	0.00	0.00	0.00	0.00	0.00	0.00	0.00	0.00	0.00	0.00	0.00
01 01 01 2 7 2 1	ROPA Y EQUIPO DE SEGURIDAD	0.00	0.00	0.00	0.00	0.00	0.00	0.00	0.00	0.00	0.00	0.00	0.00	0.00	0.00
01 01 01 2 7 3 0	ARTÍCULOS DEPORTIVOS	0.00	0.00	0.00	0.00	0.00	0.00	0.00	0.00	0.00	0.00	0.00	0.00	0.00	0.00
01 01 01 2 7 3 1	BALONES, REDES, TROFEOS, RAQUETAS Y GUANTES	0.00	0.00	0.00	0.00	0.00	0.00	0.00	0.00	0.00	0.00	0.00	0.00	0.00	0.00
01 01 01 2 7 3 2	OTROS ARTÍCULOS DEPORTIVOS	0.00	0.00	0.00	0.00	0.00	0.00	0.00	0.00	0.00	0.00	0.00	0.00	0.00	0.00
01 01 01 2 8 0 0	MATERIALES Y SUMINISTROS PARA SEGURIDAD	0.00	0.00	0.00	0.00	0.00	0.00	0.00	0.00	0.00	0.00	0.00	0.00	0.00	0.00
01 01 01 2 8 2 0	MATERIALES DE SEGURIDAD PÚBLICA	0.00	0.00	0.00	0.00	0.00	0.00	0.00	0.00	0.00	0.00	0.00	0.00	0.00	0.00
01 01 01 2 8 2 1	MUNICIONES, ESPOLETAS, CARGAS, GRANADAS, CARTUCHOS Y BALAS.	0.00	0.00	0.00	0.00	0.00	0.00	0.00	0.00	0.00	0.00	0.00	0.00	0.00	0.00
01 01 01 2 9 0 0	HERRAMIENTAS, REFACCIONES Y ACCESORIOS MENORES	0.00	0.00	0.00	0.00	0.00	0.00	0.00	0.00	0.00	0.00	0.00	0.00	0.00	0.00
01 01 01 2 9 4 0	REFACCIONES Y ACCESORIOS MENORES DE	0.00	0.00	0.00	0.00	0.00	0.00	0.00	0.00	0.00	0.00	0.00	0.00	0.00	0.00



MUNICIPIO DE COQUIMATLAN, COL.
Sistema Integral de Contabilidad Gubernamental
ESTADO ANALITICO DEL EJERCICIO DEL PRESUPUESTO DE EGRESOS

DEL 1 DE OCTUBRE AL 31 DE OCTUBRE DE 2022

Análisis por: Fuente de Financiamiento -- Objeto del Gasto		Apr	Oct-Oct	AyR	Oct-Oct	PM	Oct-Oct	DpC	Oct-Oct	Dev	Oct-Oct	Pag	Oct-Oct	SEJe	Oct-Oct
Clave Presupuestaria	Descripción														
FF-OF-RF-Cap-Con-PGen-PEsp															
	EQUIPO DE CÓMPUTO Y TECNOLOGÍAS DE LA INFORMACION														
01 01 01 2 9 4 1	REFACCIONES Y ACCESORIOS MENORES PARA EQUIPOS DE COMPUTO		0.00		0.00		0.00		0.00		0.00		0.00		0.00
01 01 01 2 9 6 0	REFACCIONES Y ACCESORIOS MENORES DE EQUIPO DE TRANSPORTE		0.00		0.00		0.00		0.00		0.00		0.00		0.00
01 01 01 2 9 6 1	REFACCIONES Y ACCESORIOS MENORES DE EQUIPO DE TRANSPORTE		0.00		0.00		0.00		0.00		0.00		0.00		0.00
01 01 01 2 9 9 0	REFACCIONES Y ACCESORIOS MENORES OTROS BIENES MUEBLES		0.00		0.00		0.00		0.00		0.00		0.00		0.00
01 01 01 2 9 9 1	OTRAS REFACCIONES Y ACCESORIOS MENORES		0.00		0.00		0.00		0.00		0.00		0.00		0.00
01 01 01 3 0 0 0	SERVICIOS GENERALES		671,728.14		-68,502.14		603,226.00		0.00		603,226.00		703,373.02		0.00
01 01 01 3 1 0 0	SERVICIOS BÁSICOS		329,462.00		31,368.00		360,830.00		0.00		360,830.00		360,830.00		0.00
01 01 01 3 1 1 0	ENERGÍA ELÉCTRICA		321,140.00		30,488.00		351,628.00		0.00		351,628.00		351,628.00		0.00
01 01 01 3 1 1 1	ENERGIA ELÉCTRICA DE OFICINAS ADMINISTRATIVAS		68,716.00		8,147.00		76,863.00		0.00		76,863.00		76,863.00		0.00
01 01 01 3 1 1 2	ENERGÍA ELÉCTRICA DE ALUMBRADO PÚBLICO		252,424.00		22,341.00		274,765.00		0.00		274,765.00		274,765.00		0.00
01 01 01 3 1 4 0	TELEFONÍA TRADICIONAL		8,322.00		880.00		9,202.00		0.00		9,202.00		9,202.00		0.00
01 01 01 3 1 4 1	SERVICIO TELEFÓNICO CONVENCIONAL		8,322.00		880.00		9,202.00		0.00		9,202.00		9,202.00		0.00
01 01 01 3 2 0 0	SERVICIOS DE ARRENDAMIENTO		8,750.00		2,178.00		10,928.00		0.00		10,928.00		10,928.00		0.00
01 01 01 3 2 2 0	ARRENDAMIENTO DE EDIFICIOS		8,750.00		1,250.00		10,000.00		0.00		10,000.00		10,000.00		0.00
01 01 01 3 2 2 3	ARRENDAMIENTO DE EDIFICIOS PARA OFICINAS		8,750.00		1,250.00		10,000.00		0.00		10,000.00		10,000.00		0.00
01 01 01 3 2 9 0	OTROS ARRENDAMIENTOS		0.00		928.00		928.00		0.00		928.00		928.00		0.00
01 01 01 3 2 9 1	ARRENDAMIENTO DE MUEBLES PARA EVENTOS INCLUYE MANTELERÍA, LOMAS Y CARPAS.		0.00		928.00		928.00		0.00		928.00		928.00		0.00
01 01 01 3 3 0 0	SERVICIOS PROFESIONALES, CIENTÍFICOS, TÉCNICOS Y OTROS SERVICIOS		3,079.33		-204.06		2,875.27		0.00		2,875.27		2,875.27		0.00
01 01 01 3 3 1 0	SERVICIOS LEGALES, DE CONTABILIDAD, AUDITORÍA Y RELACIONADOS		3,079.33		-204.06		2,875.27		0.00		2,875.27		2,875.27		0.00
01 01 01 3 3 1 2	SERVICIOS DE CONTABILIDAD, AUDITORIA Y ASESORIA CONTABLE Y FISCAL.		3,079.33		-204.06		2,875.27		0.00		2,875.27		2,875.27		0.00
01 01 01 3 4 0 0	SERVICIOS FINANCIEROS, BANCARIOS Y COMERCIALES		1,798.16		-263.78		1,534.38		0.00		1,534.38		1,534.38		0.00
01 01 01 3 4 1 0	SERVICIOS FINANCIEROS Y BANCARIOS		1,798.16		-263.78		1,534.38		0.00		1,534.38		1,534.38		0.00
01 01 01 3 4 1 1	COMISIONES BANCARIAS		1,798.16		-263.78		1,534.38		0.00		1,534.38		1,534.38		0.00
01 01 01 3 4 1 6	COMISIONES BANCARIAS FORTAMUN		0.00		0.00		0.00		0.00		0.00		0.00		0.00
01 01 01 3 4 5 0	SEGURO DE BIENES PATRIMONIALES		0.00		0.00		0.00		0.00		0.00		0.00		0.00
01 01 01 3 4 5 1	PRIMAS DE SEGUROS CONTRA ROBOS, INCENDIOS Y DEMAS RIESGOS Y		0.00		0.00		0.00		0.00		0.00		0.00		0.00

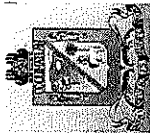


MUNICIPIO DE COQUIMATLAN, COL.
Sistema Integral de Contabilidad Gubernamental
ESTADO ANALITICO DEL EJERCICIO DEL PRESUPUESTO DE EGRESOS

DEL 1 DE OCTUBRE AL 31 DE OCTUBRE DE 2022

Análisis por: Fuente de Financiamiento -- Objeto del Gasto

Clave Presupuestaria	Descripción	Apr Oct-Oct	AyR Oct-Oct	PM Oct-Oct	DpC Oct-Oct	Dev Oct-Oct	Pag Oct-Oct	SEje Oct-Oct
FF-OF-RF-Cap-Con-PGen-PEsp								
	CONTINGENCIAS.							
01 01 01 3 5 0 0	SERVICIOS DE INSTALACION, REPARACION, MANTENIMIENTO Y CONSERVACION	213,442.31	-24,331.45	189,110.86	0.00	189,110.86	284,353.87	0.00
01 01 01 3 5 1 0	CONSERVACION Y MANTENIMIENTO MENOR DE INMUEBLES	183,977.91	-44,934.05	139,043.86	0.00	139,043.86	135,222.86	0.00
01 01 01 3 5 1 1	CONSERVACION Y MANTENIMIENTO MENOR DE EDIFICIOS	11,567.91	12,054.95	23,622.86	0.00	23,622.86	23,622.86	0.00
01 01 01 3 5 1 3	CONSERVACION Y MANTENIMIENTO MENOR DE AREAS VERDES	172,410.00	-56,989.00	115,421.00	0.00	115,421.00	111,600.00	0.00
01 01 01 3 5 2 0	INSTALACION, REPARACION Y MANTENIMIENTO DE MOBILIARIO Y EQUIPO DE ADMINISTRACION, EDUCACIONAL Y RECREATIVO	1,368.80	-150.80	1,218.00	0.00	1,218.00	1,218.00	0.00
01 01 01 3 5 2 1	MANTENIMIENTO DE MOBILIARIO Y EQUIPO DE ADMINISTRACION INCLUYE SEGURO	1,368.80	-150.80	1,218.00	0.00	1,218.00	1,218.00	0.00
01 01 01 3 5 7 0	INSTALACION, REPARACION Y MANTENIMIENTO DE MAQUINARIA, OTROS EQUIPOS Y HERRAMIENTA	28,095.60	20,753.40	48,849.00	0.00	48,849.00	147,913.01	0.00
01 01 01 3 5 7 1	REPARACION Y MANTENIMIENTO DE MAQUINARIA	1,110.00	-1,110.00	0.00	0.00	0.00	0.00	0.00
01 01 01 3 5 7 2	REPARACION Y MANTENIMIENTO DE VEHICULOS	26,985.60	21,863.40	48,849.00	0.00	48,849.00	147,913.01	0.00
01 01 01 3 6 0 0	SERVICIOS DE COMUNICACION SOCIAL Y PUBLICIDAD	0.00	0.00	0.00	0.00	0.00	0.00	0.00
01 01 01 3 6 1 0	DIFUSION POR RADIO, TELEVISION Y OTROS MEDIOS DE MENSAJES SOBRE PROGRAMAS Y ACTIVIDADES GUBERNAMENTALES	0.00	0.00	0.00	0.00	0.00	0.00	0.00
01 01 01 3 6 1 3	PUBLICACION Y DIFUSION MASTIVA POR PRENSA DEL QUEHACER GUBERNAMENTAL	0.00	0.00	0.00	0.00	0.00	0.00	0.00
01 01 01 3 7 0 0	SERVICIOS DE TRASLADO Y VIATICOS	0.00	0.00	0.00	0.00	0.00	0.00	0.00
01 01 01 3 7 8 0	SERVICIOS INTEGRALES DE TRASLADO Y VIATICOS	0.00	0.00	0.00	0.00	0.00	0.00	0.00
01 01 01 3 7 8 1	OTROS SERVICIOS INTEGRALES DE TRASLADO Y VIATICOS	0.00	0.00	0.00	0.00	0.00	0.00	0.00
01 01 01 3 8 0 0	SERVICIOS OFICIALES	53,930.51	-23,223.65	30,706.86	0.00	30,706.86	35,610.87	0.00
01 01 01 3 8 2 0	GASTOS DE ORDEN SOCIAL Y CULTURAL	53,470.51	-45,833.65	7,636.86	0.00	7,636.86	12,540.87	0.00
01 01 01 3 8 2 2	GASTOS POR CELEBRACION DE ACTOS DE ORDEN SOCIAL	53,470.51	-45,833.65	7,636.86	0.00	7,636.86	12,540.87	0.00
01 01 01 3 8 2 3	GASTOS POR CELEBRACION DE ACTOS DE ORDEN CULTURAL	0.00	0.00	0.00	0.00	0.00	0.00	0.00
01 01 01 3 8 4 0	EXPOSICIONES	460.00	22,610.00	23,070.00	0.00	23,070.00	23,070.00	0.00
01 01 01 3 8 4 1	INSTALACION Y SOSTENIMIENTO DE	460.00	22,610.00	23,070.00	0.00	23,070.00	23,070.00	0.00




MUNICIPIO DE COQUIMATLAN, COL.
Sistema Integral de Contabilidad Gubernamental
ESTADO ANALITICO DEL EJERCICIO DEL PRESUPUESTO DE EGRESOS

DEL 1 DE OCTUBRE AL 31 DE OCTUBRE DE 2022

Análisis por: Fuente de Financiamiento -- Objeto del Gasto

Clave Presupuestaria	Description	Apr	Oct-Oct	AyR	Oct-Oct	PfM	Oct-Oct	DpC	Oct-Oct	Dev	Oct-Oct	Pag	Oct-Oct	SEje	Oct-Oct
FF-OF-RF-Cap-Con-PGen-PEsp															
EXPOSICIONES															
01 01 01	3 9 0 0		61,265.83	-54,025.20	7,240.63		7,240.63	0.00	7,240.63		7,240.63		7,240.63		0.00
			61,265.83	-54,025.20	7,240.63		7,240.63	0.00	7,240.63		7,240.63		7,240.63		0.00
01 01 01	3 9 9 1		61,265.83	-54,025.20	7,240.63		7,240.63	0.00	7,240.63		7,240.63		7,240.63		0.00
			1,201,767.18	101,198.63	1,302,965.81		1,302,965.81	0.00	1,302,965.81		1,302,965.81		1,302,965.81		0.00
01 01 01	4 0 0 0		575,188.57	89,089.43	664,278.00		664,278.00	0.00	664,278.00		664,278.00		664,278.00		0.00
			575,188.57	89,089.43	664,278.00		664,278.00	0.00	664,278.00		664,278.00		664,278.00		0.00
01 01 01	4 2 4 0		25,350.00	1,750.00	27,100.00		27,100.00	0.00	27,100.00		27,100.00		27,100.00		0.00
			7,750.00	1,750.00	9,500.00		9,500.00	0.00	9,500.00		9,500.00		9,500.00		0.00
01 01 01	4 4 1 0		17,600.00	0.00	17,600.00		17,600.00	0.00	17,600.00		17,600.00		17,600.00		0.00
			601,228.61	10,359.20	611,587.81		611,587.81	0.00	611,587.81		611,587.81		611,587.81		0.00
01 01 01	4 5 0 0		601,228.61	10,359.20	611,587.81		611,587.81	0.00	611,587.81		611,587.81		611,587.81		0.00
			0.00	0.00	0.00		0.00	0.00	0.00		0.00		0.00		0.00
01 01 01	5 0 0 0		0.00	0.00	0.00		0.00	0.00	0.00		0.00		0.00		0.00
			0.00	0.00	0.00		0.00	0.00	0.00		0.00		0.00		0.00
01 01 01	5 1 0 0		0.00	0.00	0.00		0.00	0.00	0.00		0.00		0.00		0.00
			0.00	0.00	0.00		0.00	0.00	0.00		0.00		0.00		0.00
01 01 01	5 1 9 0		0.00	0.00	0.00		0.00	0.00	0.00		0.00		0.00		0.00
			98,993.63	16,472.28	115,465.91		115,465.91	0.00	115,465.91		115,465.91		115,465.91		0.00
01 01 01	9 0 0 0		60,577.17	5,841.42	66,418.59		66,418.59	0.00	66,418.59		66,418.59		66,418.59		0.00
			60,577.17	5,841.42	66,418.59		66,418.59	0.00	66,418.59		66,418.59		66,418.59		0.00
01 01 01	9 1 1 0		42,561.58	4,105.91	46,667.49		46,667.49	0.00	46,667.49		46,667.49		46,667.49		0.00
			18,015.59	1,735.51	19,751.10		19,751.10	0.00	19,751.10		19,751.10		19,751.10		0.00
01 01 01	9 1 1 4		32,032.45	17,014.87	49,047.32		49,047.32	0.00	49,047.32		49,047.32		49,047.32		0.00
			32,032.45	17,014.87	49,047.32		49,047.32	0.00	49,047.32		49,047.32		49,047.32		0.00
01 01 01	9 2 0 0		0.00	0.00	0.00		0.00	0.00	0.00		0.00		0.00		0.00
			0.00	0.00	0.00		0.00	0.00	0.00		0.00		0.00		0.00
01 01 01	9 2 1 0		0.00	0.00	0.00		0.00	0.00	0.00		0.00		0.00		0.00
			0.00	0.00	0.00		0.00	0.00	0.00		0.00		0.00		0.00
01 01 01	9 4 0 0		0.00	0.00	0.00		0.00	0.00	0.00		0.00		0.00		0.00
			0.00	0.00	0.00		0.00	0.00	0.00		0.00		0.00		0.00
01 01 01	9 4 2 0		6,384.01	-6,384.01	0.00		0.00	0.00	0.00		0.00		0.00		0.00
			6,384.01	-6,384.01	0.00		0.00	0.00	0.00		0.00		0.00		0.00
01 01 01	9 9 0 0		6,384.01	-6,384.01	0.00		0.00	0.00	0.00		0.00		0.00		0.00
			6,384.01	-6,384.01	0.00		0.00	0.00	0.00		0.00		0.00		0.00
01 01 01	9 9 1 0		929,209.19	5,176,832.26	6,106,041.45		6,106,041.45	-	4,420,954.19		5,539,609.99		5,539,609.99		1,685,087.
			929,209.19	5,176,832.26	6,106,041.45		6,106,041.45	-	4,420,954.19		5,539,609.99		5,539,609.99		1,685,087.
02			0.00	4,656,423.39	4,656,423.39		4,656,423.39	-	2,971,336.13		4,287,153.03		4,287,153.03		1,685,087.
02 05															
02 05 01															

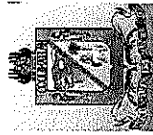


MUNICIPIO DE COQUIMATLAN, COL.
Sistema Integral de Contabilidad Gubernamental
ESTADO ANALITICO DEL EJERCICIO DEL PRESUPUESTO DE EGRESOS

DEL 1 DE OCTUBRE AL 31 DE OCTUBRE DE 2022

Análisis por: Fuente de Financiamiento --- Objeto del Gasto

Clave Presupuestaria	Descripción	Apr	Oct-Oct	Ayr	Oct-Oct	PfM	Oct-Oct	DpC	Oct-Oct	Dev	Oct-Oct	Pag	Oct-Oct	SEje	Oct-Oct
FF-OF-RF-Cap-Cont-Pgen-PEsp															
	MUNICIPAL														
02 05 01 6 0 0 0	INVERSION PUBLICA	0.00	4,656,423.39	4,656,423.39	4,656,423.39	4,656,423.39	-	-	2,971,336.13	2,971,336.13	4,287,153.03	1,685,087.00	1,685,087.00		
02 05 01 6 1 0 0	OBRA PUBLICA EN BIENES DE DOMINIO PUBLICO	0.00	4,656,423.39	4,656,423.39	4,656,423.39	23,318.92			2,971,336.13	2,971,336.13	4,287,153.03	1,685,087.00	1,685,087.00		
02 05 01 6 1 1 0	EDIFICACION HABITACIONAL	0.00	592,502.10	592,502.10	592,502.10	592,502.10			0.00	0.00	0.00	592,502.10	592,502.10		
02 05 01 6 1 1 2	AMPLIACION DE VIVIENDA	0.00	592,502.10	592,502.10	592,502.10	592,502.10			0.00	0.00	0.00	592,502.10	592,502.10		
02 05 01 6 1 2 0	EDIFICACION NO HABITACIONAL	0.00	612,455.99	612,455.99	612,455.99	2,830.85			249,607.57	249,607.57	66,720.03	362,848.42	362,848.42		
02 05 01 6 1 2 6	UNIDADES DEPORTIVAS, PARQUES Y JARDINES	0.00	612,455.99	612,455.99	612,455.99	2,830.85			249,607.57	249,607.57	66,720.03	362,848.42	362,848.42		
02 05 01 6 1 3 0	CONSTRUCCION DE OBRAS PARA EL ABASTECIMIENTO DE AGUA, PETROLEO, GAS, ELECTRICIDAD Y TELECOMUNICACIONES	0.00	643,362.17	643,362.17	643,362.17	1,519.55			192,552.79	192,552.79	0.00	450,809.38	450,809.38		
02 05 01 6 1 3 1	CONSTRUCCION DE OBRAS PARA EL ABASTECIMIENTO DE AGUA	0.00	643,362.17	643,362.17	643,362.17	1,519.55			192,552.79	192,552.79	0.00	450,809.38	450,809.38		
02 05 01 6 1 4 0	DIVISION DE TERRENOS Y CONSTRUCCION DE OBRAS DE URBANIZACION	0.00	2,208,103.13	2,208,103.13	2,208,103.13	-			2,350,077.73	2,350,077.73	4,220,433.00	-	-		
02 05 01 6 1 4 2	CONSTRUCCION DE OBRAS DE VIALIDADES	0.00	0.00	0.00	0.00	0.00			724,194.64	724,194.64	1,845,168.38	-	-		
02 05 01 6 1 4 3	CONSTRUCCION DE OBRAS DE DRENAJE Y ALCANTARILLADO	0.00	2,208,103.13	2,208,103.13	2,208,103.13	23,070.45			655,509.81	655,509.81	936,483.57	1,552,593.00	1,552,593.00		
02 05 01 6 1 4 4	CONSTRUCCION DE OBRAS DE BANQUETAS, RAMPAS Y MACHUELOS	0.00	0.00	0.00	0.00	0.00			392,130.08	392,130.08	860,537.85	-	-		
02 05 01 6 1 4 5	CONSTRUCCION DE OBRAS DE ALUMBRADO PUBLICO	0.00	0.00	0.00	0.00	0.00			458,132.08	458,132.08	458,132.08	-	-		
02 05 01 6 1 4 7	CONSTRUCCION DE OTRAS OBRAS DE URBANIZACION	0.00	0.00	0.00	0.00	0.00			120,111.12	120,111.12	120,111.12	-	-		
02 05 01 6 1 7 0	INSTALACIONES Y EQUIPAMIENTO EN CONSTRUCCIONES	0.00	600,000.00	600,000.00	600,000.00	3,006.52			179,098.04	179,098.04	0.00	420,901.96	420,901.96		
02 05 01 6 1 7 14	CONSTRUCCION DE OBRAS DE VIALIDADES	0.00	600,000.00	600,000.00	600,000.00	3,006.52			179,098.04	179,098.04	0.00	420,901.96	420,901.96		
02 05 01 6 1 9 0	TRABAJOS DE ACABADOS EN EDIFICACIONES Y OTROS TRABAJOS ESPECIALIZADOS	0.00	0.00	0.00	0.00	0.00			0.00	0.00	0.00	0.00	0.00		
02 05 01 6 1 9 19	CONSTRUCCION DE OTRAS OBRAS DE URBANIZACION	0.00	0.00	0.00	0.00	0.00			0.00	0.00	0.00	0.00	0.00		
02 05 01 6 2 0 0	OBRA PUBLICA EN BIENES PROPIOS	0.00	0.00	0.00	0.00	-			0.00	0.00	0.00	0.00	0.00		
02 05 01 6 2 4 0	DIVISION DE TERRENOS Y CONSTRUCCION DE OBRAS DE URBANIZACION	0.00	0.00	0.00	0.00	-			0.00	0.00	0.00	0.00	0.00		
02 05 01 6 2 4 2	CONSTRUCCION DE OBRAS DE VIALIDADES	0.00	0.00	0.00	0.00	-			0.00	0.00	0.00	0.00	0.00		
02 05 02	FONDO DE FORTALECIMIENTO SOCIAL MUNICIPAL	929,209.19	520,408.87	1,449,618.06	1,449,618.06	0.00			1,449,618.06	1,449,618.06	1,252,456.96	0.00	0.00		
02 05 02 1 0 0 0	SERVICIOS PERSONALES	776,409.89	341,430.05	1,117,839.94	1,117,839.94	0.00			1,117,839.94	1,117,839.94	764,641.83	0.00	0.00		
02 05 02 1 1 0 0	REMUNERACIONES AL PERSONAL DE CARACTER PERMANENTE	625,460.54	4,636.92	630,097.46	630,097.46	0.00			630,097.46	630,097.46	630,097.46	0.00	0.00		




MUNICIPIO DE COQUIMATLAN, COL.
Sistema Integral de Contabilidad Gubernamental
ESTADO ANALITICO DEL EJERCICIO DEL PRESUPUESTO DE EGRESOS

DEL 1 DE OCTUBRE AL 31 DE OCTUBRE DE 2022

Análisis por: Fuente de Financiamiento -- Objeto del Gasto

Clave Presupuestaria	Descripción	Apr	May	Jun	Jul	Ago	Sep	Oct	Nov	Dic	Total	Pag	Dev	SEje
FF-OF-RF-Cap-Con-PGen-PES		Oct-Oct	Oct-Oct	Oct-Oct	Oct-Oct	Oct-Oct	Oct-Oct	Oct-Oct	Oct-Oct	Oct-Oct	Oct-Oct	Oct-Oct	Oct-Oct	Oct-Oct
02 05 02 1 1 2 0	HABERES	0.00	0.00	0.00	0.00	0.00	0.00	0.00	0.00	0.00	0.00	0.00	0.00	0.00
02 05 02 1 1 3 0	SUELDOS BASE AL PERSONAL PERMANENTE	625,460.54	4,636.92	630,097.46	0.00	0.00	0.00	0.00	0.00	0.00	630,097.46	630,097.46	0.00	0.00
02 05 02 1 1 3 1	SUELDO	602,960.54	4,046.67	607,007.21	0.00	0.00	0.00	0.00	0.00	0.00	607,007.21	607,007.21	0.00	0.00
02 05 02 1 1 3 3	QUINQUENIOS	22,500.00	590.25	23,090.25	0.00	0.00	0.00	0.00	0.00	0.00	23,090.25	23,090.25	0.00	0.00
02 05 02 1 3 0 0	REMUNERACIONES ADICIONALES Y ESPECIALES	5,322.00	74,764.17	80,086.17	0.00	0.00	0.00	0.00	0.00	0.00	80,086.17	80,086.17	0.00	0.00
02 05 02 1 3 2 0	PRIMAS DE VACACIONES, DOMINICAL Y GRATIFICACIÓN DE FIN DE AÑO	0.00	10,000.00	10,000.00	0.00	0.00	0.00	0.00	0.00	0.00	10,000.00	10,000.00	0.00	0.00
02 05 02 1 3 2 1	PRIMA VACACIONAL	0.00	10,000.00	10,000.00	0.00	0.00	0.00	0.00	0.00	0.00	10,000.00	10,000.00	0.00	0.00
02 05 02 1 3 2 5	AGUINALDO	0.00	0.00	0.00	0.00	0.00	0.00	0.00	0.00	0.00	0.00	0.00	0.00	0.00
02 05 02 1 3 2 6	CANASTA NAVIDEÑA	0.00	0.00	0.00	0.00	0.00	0.00	0.00	0.00	0.00	0.00	0.00	0.00	0.00
02 05 02 1 3 2 7	CUESTA ENERO	0.00	0.00	0.00	0.00	0.00	0.00	0.00	0.00	0.00	0.00	0.00	0.00	0.00
02 05 02 1 3 2 9	AYUDA FIN DE AÑO	0.00	0.00	0.00	0.00	0.00	0.00	0.00	0.00	0.00	0.00	0.00	0.00	0.00
02 05 02 1 3 2 10	BONO DIA DEL POLICIA	0.00	0.00	0.00	0.00	0.00	0.00	0.00	0.00	0.00	0.00	0.00	0.00	0.00
02 05 02 1 3 4 0	COMPENSACIONES	5,322.00	64,764.17	70,086.17	0.00	0.00	0.00	0.00	0.00	0.00	70,086.17	70,086.17	0.00	0.00
02 05 02 1 3 4 1	COMPENSACIONES	5,322.00	64,764.17	70,086.17	0.00	0.00	0.00	0.00	0.00	0.00	70,086.17	70,086.17	0.00	0.00
02 05 02 1 4 0 0	SEGURIDAD SOCIAL	73,331.95	279,866.16	353,198.11	0.00	0.00	0.00	0.00	0.00	0.00	353,198.11	353,198.11	0.00	0.00
02 05 02 1 4 1 0	APORTACIONES DE SEGURIDAD SOCIAL	73,331.95	279,866.16	353,198.11	0.00	0.00	0.00	0.00	0.00	0.00	353,198.11	353,198.11	0.00	0.00
02 05 02 1 4 1 1	CUOTAS AL IMSS	73,331.95	279,866.16	353,198.11	0.00	0.00	0.00	0.00	0.00	0.00	353,198.11	353,198.11	0.00	0.00
02 05 02 1 5 0 0	OTRAS PRESTACIONES SOCIALES Y ECONOMICAS	72,295.40	-17,837.20	54,458.20	0.00	0.00	0.00	0.00	0.00	0.00	54,458.20	54,458.20	0.00	0.00
02 05 02 1 5 4 0	PRESTACIONES CONTRACTUALES	72,295.40	-17,837.20	54,458.20	0.00	0.00	0.00	0.00	0.00	0.00	54,458.20	54,458.20	0.00	0.00
02 05 02 1 5 4 32	BONO DIA DE LA MADRE	0.00	0.00	0.00	0.00	0.00	0.00	0.00	0.00	0.00	0.00	0.00	0.00	0.00
02 05 02 1 5 4 35	BONO DIA DEL PADRE	0.00	0.00	0.00	0.00	0.00	0.00	0.00	0.00	0.00	0.00	0.00	0.00	0.00
02 05 02 1 5 4 46	CANASTA BÁSICA	72,295.40	-17,837.20	54,458.20	0.00	0.00	0.00	0.00	0.00	0.00	54,458.20	54,458.20	0.00	0.00
02 05 02 2 0 0 0	MATERIALES Y SUMINISTROS	117,365.30	176,266.71	293,632.01	0.00	0.00	0.00	0.00	0.00	0.00	293,632.01	293,632.01	0.00	0.00
02 05 02 2 1 0 0	MATERIALES DE ADMINISTRACION, EMISION DE DOCUMENTOS Y ARTICULOS OFICIALES	8,156.00	-2,836.91	5,319.09	0.00	0.00	0.00	0.00	0.00	0.00	5,319.09	5,319.09	0.00	0.00
02 05 02 2 1 1 0	MATERIALES, ÚTILES Y EQUIPOS MENORES DE OFICINA	8,156.00	-2,836.91	5,319.09	0.00	0.00	0.00	0.00	0.00	0.00	5,319.09	5,319.09	0.00	0.00
02 05 02 2 1 1 1	MATERIAL Y ÚTILES DE OFICINA	8,156.00	-2,836.91	5,319.09	0.00	0.00	0.00	0.00	0.00	0.00	5,319.09	5,319.09	0.00	0.00
02 05 02 2 1 1 6	EQUIPOS MENORES DE OFICINA	0.00	0.00	0.00	0.00	0.00	0.00	0.00	0.00	0.00	0.00	0.00	0.00	0.00
02 05 02 2 6 0 0	COMBUSTIBLES, LUBRICANTES Y ADITIVOS	109,209.30	18,965.62	128,174.92	0.00	0.00	0.00	0.00	0.00	0.00	128,174.92	128,174.92	0.00	0.00
02 05 02 2 6 1 0	COMBUSTIBLES, LUBRICANTES Y ADITIVOS	109,209.30	18,965.62	128,174.92	0.00	0.00	0.00	0.00	0.00	0.00	128,174.92	128,174.92	0.00	0.00
02 05 02 2 6 1 1	GASOLINA	109,209.30	18,965.62	128,174.92	0.00	0.00	0.00	0.00	0.00	0.00	128,174.92	128,174.92	0.00	0.00
02 05 02 2 7 0 0	VESTUARIO, BLANCOS, PRENDAS DE PROTECCION Y ARTICULOS DEPORTIVOS	0.00	160,138.00	160,138.00	0.00	0.00	0.00	0.00	0.00	0.00	160,138.00	160,138.00	0.00	0.00
02 05 02 2 7 1 0	VESTUARIO Y UNIFORMES	0.00	160,138.00	160,138.00	0.00	0.00	0.00	0.00	0.00	0.00	160,138.00	160,138.00	0.00	0.00
02 05 02 2 7 1 1	UNIFORMES	0.00	160,138.00	160,138.00	0.00	0.00	0.00	0.00	0.00	0.00	160,138.00	160,138.00	0.00	0.00

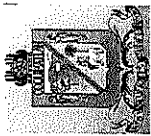


MUNICIPIO DE COQUIMATLAN, COL.
Sistema Integral de Contabilidad Gubernamental
ESTADO ANALITICO DEL EJERCICIO DEL PRESUPUESTO DE EGRESOS

DEL 1 DE OCTUBRE AL 31 DE OCTUBRE DE 2022

Análisis por: Fuente de Financiamiento -- Objeto del Gasto		Apr	Oct-Oct	Ayr	Oct-Oct	PfM	Oct-Oct	DpC	Oct-Oct	Dev	Oct-Oct	Pag	Oct-Oct	SEje	Oct-Oct
Clave Presupuestaria	Descripción														
FF-OF-RF-Cap-Con-PGen-PEsp															
02 05 02	2 8 0 0		0.00	0.00	0.00	0.00	0.00	0.00	0.00	0.00	0.00	0.00	0.00	0.00	0.00
	MATERIALES Y SUMINISTROS PARA SEGURIDAD														
02 05 02	2 8 2 0		0.00	0.00	0.00	0.00	0.00	0.00	0.00	0.00	0.00	0.00	0.00	0.00	0.00
	MATERIALES DE SEGURIDAD PÚBLICA														
02 05 02	2 8 2 2		0.00	0.00	0.00	0.00	0.00	0.00	0.00	0.00	0.00	0.00	0.00	0.00	0.00
	OTROS MATERIALES DE SEGURIDAD PÚBLICA														
02 05 02	3 0 0 0	35,434.00	2,712.11	2,712.11	38,146.11	38,146.11	0.00	0.00	0.00	38,146.11	0.00	57,434.41	0.00	0.00	0.00
	SERVICIOS GENERALES														
02 05 02	3 1 0 0	29,802.00	189.10	189.10	29,991.10	29,991.10	0.00	0.00	0.00	29,991.10	0.00	29,991.10	0.00	0.00	0.00
	SERVICIOS BÁSICOS														
02 05 02	3 1 1 0	0.00	0.00	0.00	0.00	0.00	0.00	0.00	0.00	0.00	0.00	0.00	0.00	0.00	0.00
	ENERGÍA ELÉCTRICA														
02 05 02	3 1 1 2	0.00	0.00	0.00	0.00	0.00	0.00	0.00	0.00	0.00	0.00	0.00	0.00	0.00	0.00
	ENERGÍA ELÉCTRICA DE ALUMBRADO PÚBLICO														
02 05 02	3 1 4 0	8,000.00	-901.00	-901.00	7,099.00	7,099.00	0.00	0.00	0.00	7,099.00	0.00	7,099.00	0.00	0.00	0.00
	TELEFONÍA TRADICIONAL														
02 05 02	3 1 4 1	8,000.00	-901.00	-901.00	7,099.00	7,099.00	0.00	0.00	0.00	7,099.00	0.00	7,099.00	0.00	0.00	0.00
	SERVICIO TELEFÓNICO CONVENCIONAL														
02 05 02	3 1 7 0	21,802.00	1,090.10	1,090.10	22,892.10	22,892.10	0.00	0.00	0.00	22,892.10	0.00	22,892.10	0.00	0.00	0.00
	SERVICIOS DE ACCESO A INTERNET REDES Y PROCESAMIENTO DE INFORMACIÓN														
02 05 02	3 1 7 5	21,802.00	1,090.10	1,090.10	22,892.10	22,892.10	0.00	0.00	0.00	22,892.10	0.00	22,892.10	0.00	0.00	0.00
	MANEJO Y ADMINISTRACIÓN DE SERVIDORES														
02 05 02	3 1 9 0	0.00	0.00	0.00	0.00	0.00	0.00	0.00	0.00	0.00	0.00	0.00	0.00	0.00	0.00
	SERVICIOS INTEGRALES Y OTROS SERVICIOS														
02 05 02	3 1 9 3	0.00	0.00	0.00	0.00	0.00	0.00	0.00	0.00	0.00	0.00	0.00	0.00	0.00	0.00
	SERVICIOS DE RADIOCOMUNICACIÓN														
02 05 02	3 5 0 0	5,632.00	2,523.01	2,523.01	8,155.01	8,155.01	0.00	0.00	0.00	8,155.01	0.00	17,843.09	0.00	0.00	0.00
	SERVICIOS DE INSTALACION, REPARACION, MANTENIMIENTO Y CONSERVACION														
02 05 02	3 5 2 0	0.00	0.00	0.00	0.00	0.00	0.00	0.00	0.00	0.00	0.00	0.00	0.00	0.00	0.00
	INSTALACIÓN, REPARACIÓN Y MANTENIMIENTO DE MOBILIARIO Y EQUIPO DE ADMINISTRACIÓN, EDUCACIONAL Y RECREATIVO														
02 05 02	3 5 2 1	0.00	0.00	0.00	0.00	0.00	0.00	0.00	0.00	0.00	0.00	0.00	0.00	0.00	0.00
	MANTENIMIENTO DE MOBILIARIO Y EQUIPO DE ADMINISTRACIÓN INCLUYE SEGURO														
02 05 02	3 5 7 0	5,632.00	2,523.01	2,523.01	8,155.01	8,155.01	0.00	0.00	0.00	8,155.01	0.00	17,843.09	0.00	0.00	0.00
	INSTALACIÓN, REPARACIÓN Y MANTENIMIENTO DE MAQUINARIA, OTROS EQUIPOS Y HERRAMIENTA														
02 05 02	3 5 7 2	5,632.00	2,523.01	2,523.01	8,155.01	8,155.01	0.00	0.00	0.00	8,155.01	0.00	17,843.09	0.00	0.00	0.00
	REPARACIÓN Y MANTENIMIENTO DE VEHÍCULOS														
02 05 02	3 8 0 0	0.00	0.00	0.00	0.00	0.00	0.00	0.00	0.00	0.00	0.00	0.00	0.00	0.00	0.00
	SERVICIOS OFICIALES														
02 05 02	3 8 2 0	0.00	0.00	0.00	0.00	0.00	0.00	0.00	0.00	0.00	0.00	0.00	0.00	0.00	0.00
	GASTOS DE ORDEN SOCIAL Y CULTURAL														
02 05 02	3 8 2 3	0.00	0.00	0.00	0.00	0.00	0.00	0.00	0.00	0.00	0.00	0.00	0.00	0.00	0.00
	GASTOS POR CELEBRACIÓN DE ACTOS DE ORDEN CULTURAL														
02 05 02	3 9 0 0	0.00	0.00	0.00	0.00	0.00	0.00	0.00	0.00	0.00	0.00	0.00	0.00	0.00	0.00
	OTROS SERVICIOS GENERALES														
02 05 02	3 9 9 0	0.00	0.00	0.00	0.00	0.00	0.00	0.00	0.00	0.00	0.00	0.00	0.00	0.00	0.00
	OTROS SERVICIOS GENERALES														
02 05 02	3 9 9 1	0.00	0.00	0.00	0.00	0.00	0.00	0.00	0.00	0.00	0.00	0.00	0.00	0.00	0.00
	OTROS SERVICIOS GENERALES														

TOTAL DEL GASTO: 6,873,917.76 4,589,691.24 11,463,609.00 -1,321.37 9,778,521.74 11,165,892.24 1,685,087.26




MUNICIPIO DE COQUIMATLAN, COL.
Sistema Integral de Contabilidad Gubernamental
ESTADO ANALITICO DEL EJERCICIO DEL PRESUPUESTO DE EGRESOS

DEL 1 DE ENERO AL 31 DE OCTUBRE DE 2022

Análisis por: Fuente de Financiamiento -- Objeto del Gasto

Clave Presupuestaria	Descripción	FF-OF-RF-Cap-Con-PGen-PEsp	Apr	Ene-Oct	Ayr	Ene-Oct	PrM	Ene-Oct	DpC	Ene-Oct	Dev	Ene-Oct	Pag	Ene-Oct	SEje	Ene-Oct
01	NO ETIQUETADO		62,202,051.23	-5,277,746.07	56,924,305.16	1,535.60	56,922,769.56	56,490,071.88	1,535.60	56,922,769.56	56,490,071.88	1,535.60	56,490,071.88	1,535.60	1,535.60	1,535.60
01 01 01	RECURSOS FISCALES		62,202,051.23	-5,277,746.07	56,924,305.16	1,535.60	56,922,769.56	56,490,071.88	1,535.60	56,922,769.56	56,490,071.88	1,535.60	56,490,071.88	1,535.60	1,535.60	1,535.60
01 01 01	RECURSOS PROPIOS		62,202,051.23	-5,277,746.07	56,924,305.16	1,535.60	56,922,769.56	56,490,071.88	1,535.60	56,922,769.56	56,490,071.88	1,535.60	56,490,071.88	1,535.60	1,535.60	1,535.60
01 01 01	SERVICIOS PERSONALES		41,110,375.65	-6,357,112.15	34,753,263.50	0.00	34,753,263.50	34,528,111.01	0.00	34,753,263.50	34,528,111.01	0.00	34,528,111.01	0.00	0.00	0.00
01 01 01	REMUNERACIONES AL PERSONAL DE CARACTER PERMANENTE		18,924,341.86	-1,073,720.89	17,850,620.97	0.00	17,850,620.97	17,850,620.97	0.00	17,850,620.97	17,850,620.97	0.00	17,850,620.97	0.00	0.00	0.00
01 01 01	HABERES		238,193.75	-238,193.75	0.00	0.00	0.00	0.00	0.00	0.00	0.00	0.00	0.00	0.00	0.00	0.00
01 01 01	SUELDOS BASE AL PERSONAL PERMANENTE		18,686,148.11	-835,527.14	17,850,620.97	0.00	17,850,620.97	17,850,620.97	0.00	17,850,620.97	17,850,620.97	0.00	17,850,620.97	0.00	0.00	0.00
01 01 01	SUELDO		12,572,890.39	5,051.72	12,577,942.11	0.00	12,577,942.11	12,577,942.11	0.00	12,577,942.11	12,577,942.11	0.00	12,577,942.11	0.00	0.00	0.00
01 01 01	SOBRE SUELDO		4,523,755.71	-652,992.61	3,870,763.10	0.00	3,870,763.10	3,870,763.10	0.00	3,870,763.10	3,870,763.10	0.00	3,870,763.10	0.00	0.00	0.00
01 01 01	QUINQUENIOS		1,589,502.01	-187,586.25	1,401,915.76	0.00	1,401,915.76	1,401,915.76	0.00	1,401,915.76	1,401,915.76	0.00	1,401,915.76	0.00	0.00	0.00
01 01 01	REMUNERACIONES ADICIONALES Y ESPECIALES		3,145,836.02	-339,736.32	2,806,099.70	0.00	2,806,099.70	2,806,099.70	0.00	2,806,099.70	2,806,099.70	0.00	2,806,099.70	0.00	0.00	0.00
01 01 01	PRIMAS POR AÑOS DE SERVICIOS EFECTIVOS PRESTADOS		268,933.71	-12,337.50	256,596.21	0.00	256,596.21	256,596.21	0.00	256,596.21	256,596.21	0.00	256,596.21	0.00	0.00	0.00
01 01 01	PRIMAS DE VACACIONES, DOMINICAL Y GRATIFICACIÓN DE FIN DE AÑO		394,141.36	112,624.85	506,766.21	0.00	506,766.21	506,766.21	0.00	506,766.21	506,766.21	0.00	506,766.21	0.00	0.00	0.00
01 01 01	PRIMA VACACIONAL		304,141.36	-45,662.52	258,478.84	0.00	258,478.84	258,478.84	0.00	258,478.84	258,478.84	0.00	258,478.84	0.00	0.00	0.00
01 01 01	PRIMA DE RIESGO		90,000.00	-6,500.00	83,500.00	0.00	83,500.00	83,500.00	0.00	83,500.00	83,500.00	0.00	83,500.00	0.00	0.00	0.00
01 01 01	AGUINALDO		0.00	164,787.37	164,787.37	0.00	164,787.37	164,787.37	0.00	164,787.37	164,787.37	0.00	164,787.37	0.00	0.00	0.00
01 01 01	CANASTA NAVIDEÑA		0.00	0.00	0.00	0.00	0.00	0.00	0.00	0.00	0.00	0.00	0.00	0.00	0.00	0.00
01 01 01	CUESTA ENERO		0.00	0.00	0.00	0.00	0.00	0.00	0.00	0.00	0.00	0.00	0.00	0.00	0.00	0.00
01 01 01	AYUDA FIN DE AÑO		0.00	0.00	0.00	0.00	0.00	0.00	0.00	0.00	0.00	0.00	0.00	0.00	0.00	0.00
01 01 01	COMPENSACIONES		2,482,760.95	-440,023.67	2,042,737.28	0.00	2,042,737.28	2,042,737.28	0.00	2,042,737.28	2,042,737.28	0.00	2,042,737.28	0.00	0.00	0.00
01 01 01	COMPENSACIONES		2,420,142.16	-402,782.15	2,017,360.01	0.00	2,017,360.01	2,017,360.01	0.00	2,017,360.01	2,017,360.01	0.00	2,017,360.01	0.00	0.00	0.00
01 01 01	ESTÍMULOS ESPECIALES		62,618.79	-37,241.52	25,377.27	0.00	25,377.27	25,377.27	0.00	25,377.27	25,377.27	0.00	25,377.27	0.00	0.00	0.00
01 01 01	SEGURIDAD SOCIAL		2,657,953.54	-326,547.15	2,331,406.39	0.00	2,331,406.39	2,331,406.39	0.00	2,331,406.39	2,331,406.39	0.00	2,331,406.39	0.00	0.00	0.00
01 01 01	APORTACIONES DE SEGURIDAD SOCIAL		2,657,953.54	-326,547.15	2,331,406.39	0.00	2,331,406.39	2,331,406.39	0.00	2,331,406.39	2,331,406.39	0.00	2,331,406.39	0.00	0.00	0.00
01 01 01	CUOTAS AL IMSS		2,053,856.70	-139,717.20	1,914,139.50	0.00	1,914,139.50	1,914,139.50	0.00	1,914,139.50	1,914,139.50	0.00	1,914,139.50	0.00	0.00	0.00
01 01 01	PREVISIÓN SOCIAL MÚLTIPLE		604,096.84	-186,829.95	417,266.89	0.00	417,266.89	417,266.89	0.00	417,266.89	417,266.89	0.00	417,266.89	0.00	0.00	0.00
01 01 01	OTRAS PRESTACIONES SOCIALES Y ECONOMICAS		14,734,003.43	-4,617,107.79	10,116,895.64	0.00	10,116,895.64	9,891,743.15	0.00	10,116,895.64	9,891,743.15	0.00	9,891,743.15	0.00	0.00	0.00
01 01 01	CUOTAS PARA EL FONDO DE AHORRO Y FONDO DE TRABAJO		6,312,950.93	-1,665,567.94	4,647,382.99	0.00	4,647,382.99	4,422,230.50	0.00	4,647,382.99	4,422,230.50	0.00	4,422,230.50	0.00	0.00	0.00
01 01 01	FONDO DE AHORRO		540,173.73	-83,761.75	456,411.98	0.00	456,411.98	456,411.98	0.00	456,411.98	456,411.98	0.00	456,411.98	0.00	0.00	0.00
01 01 01	FONDO DE PENSIONES		5,696,389.70	-1,836,730.49	3,859,659.21	0.00	3,859,659.21	3,634,506.72	0.00	3,859,659.21	3,634,506.72	0.00	3,634,506.72	0.00	0.00	0.00
01 01 01	LAUDOS		76,387.50	254,924.30	331,311.80	0.00	331,311.80	331,311.80	0.00	331,311.80	331,311.80	0.00	331,311.80	0.00	0.00	0.00
01 01 01	PRESTACIONES CONTRACTUALES		8,421,052.50	-2,951,539.85	5,469,512.65	0.00	5,469,512.65	5,469,512.65	0.00	5,469,512.65	5,469,512.65	0.00	5,469,512.65	0.00	0.00	0.00
01 01 01	APOYO PARA ADQUISICIÓN DE LENTES		0.00	2,025.15	2,025.15	0.00	2,025.15	2,025.15	0.00	2,025.15	2,025.15	0.00	2,025.15	0.00	0.00	0.00




MUNICIPIO DE COQUIMATLAN, COL.
Sistema Integral de Contabilidad Gubernamental
ESTADO ANALITICO DEL EJERCICIO DEL PRESUPUESTO DE EGRESOS

DEL 1 DE ENERO AL 31 DE OCTUBRE DE 2022

Análisis por: Fuente de Financiamiento -- Objeto del Gasto

Clave Presupuestaria	Description	Apr	Ene-Oct	Ayr	Ene-Oct	PrM	Ene-Oct	DpC	Ene-Oct	Dev	Ene-Oct	Pag	Ene-Oct	SEje	Ene-Oct
FF-OF-RF-Cap-Con-PGen-PEsp															
01 01 01 1 5 4 9	AYUDA DE TRANSPORTE	1,104,635.44		-342,813.98		761,821.46		0.00		761,821.46		761,821.46		0.00	0.00
01 01 01 1 5 4 10	AYUDA PARA RENTA	923,909.08		-285,732.08		638,177.00		0.00		638,177.00		638,177.00		0.00	0.00
01 01 01 1 5 4 13	AYUDA PARA ÚTILES ESCOLARES	161,766.00		-36,324.00		125,442.00		0.00		125,442.00		125,442.00		0.00	0.00
01 01 01 1 5 4 16	BECA MÉDICA ANUAL	16,800.00		-1,200.00		15,600.00		0.00		15,600.00		15,600.00		0.00	0.00
01 01 01 1 5 4 17	BECAS	349,098.60		-13,443.70		335,654.90		0.00		335,654.90		335,654.90		0.00	0.00
01 01 01 1 5 4 24	BONO DE ASISTENCIA PERFECTA	1,814,403.88		-628,768.48		1,185,635.40		0.00		1,185,635.40		1,185,635.40		0.00	0.00
01 01 01 1 5 4 25	BONO DE CUMPLEAÑOS	44,800.00		-3,500.00		41,300.00		0.00		41,300.00		41,300.00		0.00	0.00
01 01 01 1 5 4 27	BONO DE JUBILACIÓN Y RETIRO	0.00		367,827.58		367,827.58		0.00		367,827.58		367,827.58		0.00	0.00
01 01 01 1 5 4 29	BONO DE LA SECRETARÍA	15,325.20		-5,108.40		10,216.80		0.00		10,216.80		10,216.80		0.00	0.00
01 01 01 1 5 4 31	BONO DEL BURÓCRATA	1,125,203.22		-1,125,203.22		0.00		0.00		0.00		0.00		0.00	0.00
01 01 01 1 5 4 32	BONO DIA DE LA MADRE	42,958.50		-3,436.68		39,521.82		0.00		39,521.82		39,521.82		0.00	0.00
01 01 01 1 5 4 34	BONO DIA DEL BIBLIOTECARIO	2,248.26		374.71		2,622.97		0.00		2,622.97		2,622.97		0.00	0.00
01 01 01 1 5 4 35	BONO DIA DEL PADRE	73,888.62		-17,183.40		56,705.22		0.00		56,705.22		56,705.22		0.00	0.00
01 01 01 1 5 4 36	BONO ECONÓMICO PARA LA FERIA	27,300.30		-5,138.88		22,161.42		0.00		22,161.42		22,161.42		0.00	0.00
01 01 01 1 5 4 39	BONO EXTRAORDINARIO ANUAL	135,255.12		-9,661.08		125,594.04		0.00		125,594.04		125,594.04		0.00	0.00
01 01 01 1 5 4 40	BONO PARA CAPACITACIÓN	0.00		0.00		0.00		0.00		0.00		0.00		0.00	0.00
01 01 01 1 5 4 41	BONO PERSONAL DE CAMPO	22,400.00		-8,800.00		13,600.00		0.00		13,600.00		13,600.00		0.00	0.00
01 01 01 1 5 4 42	BONO PRODUCTIVIDAD	464,259.14		-248,809.58		215,449.56		0.00		215,449.56		215,449.56		0.00	0.00
01 01 01 1 5 4 44	BONO SINDICAL	319,595.90		-44,910.95		274,684.95		0.00		274,684.95		274,684.95		0.00	0.00
01 01 01 1 5 4 45	BONO NAVIDEÑO	0.00		0.00		0.00		0.00		0.00		0.00		0.00	0.00
01 01 01 1 5 4 46	CANASTA BÁSICA	1,722,783.72		-532,782.04		1,190,001.68		0.00		1,190,001.68		1,190,001.68		0.00	0.00
01 01 01 1 5 4 54	GUARDERÍA	27,442.40		-6,060.20		21,382.20		0.00		21,382.20		21,382.20		0.00	0.00
01 01 01 1 5 4 58	BONO DE NIVELACION FAMILIAR	26,979.12		-2,890.62		24,088.50		0.00		24,088.50		24,088.50		0.00	0.00
01 01 01 1 7 0 0	PAGO DE ESTÍMULOS A SERVIDORES PUBLICOS	1,648,240.80		0.00		1,648,240.80		0.00		1,648,240.80		1,648,240.80		0.00	0.00
01 01 01 1 7 1 0	ESTÍMULOS	1,648,240.80		0.00		1,648,240.80		0.00		1,648,240.80		1,648,240.80		0.00	0.00
01 01 01 1 7 1 2	GASTOS DE REPRESENTACIÓN	1,648,240.80		0.00		1,648,240.80		0.00		1,648,240.80		1,648,240.80		0.00	0.00
01 01 01 2 0 0 0	MATERIALES Y SUMINISTROS	2,332,965.39		23,408.65		2,356,374.04		0.00		2,356,374.04		2,303,945.20		0.00	0.00
01 01 01 2 1 0 0	MATERIALES DE ADMINISTRACIÓN, EMISION DE DOCUMENTOS Y ARTICULOS OFICIALES	430,055.34		-20,912.21		409,143.13		0.00		409,143.13		386,673.26		0.00	0.00
01 01 01 2 1 1 0	MATERIALES, ÚTILES Y EQUIPOS MENORES DE OFICINA	430,055.34		-20,912.21		409,143.13		0.00		409,143.13		386,673.26		0.00	0.00
01 01 01 2 1 1 1	MATERIAL Y ÚTILES DE OFICINA	177,845.92		-7,020.49		170,825.43		0.00		170,825.43		158,162.12		0.00	0.00
01 01 01 2 1 1 2	MATERIAL DE LIMPIEZA	115,002.12		-28,993.97		86,008.15		0.00		86,008.15		83,536.19		0.00	0.00
01 01 01 2 1 1 3	MATERIAL DE IMPRESIÓN Y REPRODUCCIÓN	35,465.92		7,544.83		43,010.75		0.00		43,010.75		41,777.75		0.00	0.00
01 01 01 2 1 1 4	MATERIAL Y ÚTILES DE IMPRESIÓN	101,741.38		7,557.42		109,298.80		0.00		109,298.80		103,197.20		0.00	0.00
01 01 01 2 1 1 5	MATERIAL PARA PROCESAMIENTO INFORMÁTICO	0.00		0.00		0.00		0.00		0.00		0.00		0.00	0.00
01 01 01 2 4 0 0	MATERIALES Y ARTICULOS DE CONSTRUCCION Y	51,137.35		34,978.42		86,115.77		0.00		86,115.77		86,115.77		0.00	0.00




MUNICIPIO DE COQUIMATLAN, COL.
Sistema Integral de Contabilidad Gubernamental
ESTADO ANALITICO DEL EJERCICIO DEL PRESUPUESTO DE EGRESOS

DEL 1 DE ENERO AL 31 DE OCTUBRE DE 2022

Análisis por: Fuente de Financiamiento -- Objeto del Gasto

Clave Presupuestaria	Descripción	Apr	Ene-Oct	Ayr	Ene-Oct	PtM	Ene-Oct	DpC	Ene-Oct	Dev	Ene-Oct	Pag	Ene-Oct	SEje	Ene-Oct
FF-OF-RF-Cap-Con-PGen-PEsp															
	DE REPARACION														
01 01 01 2 4 6 0	MATERIAL ELÉCTRICO Y ELECTRÓNICO	49,397.64	35,460.23	84,857.87	0.00	84,857.87	84,857.87	0.00	84,857.87	84,857.87	84,857.87	84,857.87	84,857.87	0.00	0.00
01 01 01 2 4 6 1	MATERIAL ELÉCTRICO Y ELECTRÓNICO PARA OFICINAS ADMINISTRATIVAS	11,203.80	3,664.91	14,868.71	0.00	14,868.71	14,868.71	0.00	14,868.71	14,868.71	14,868.71	14,868.71	14,868.71	0.00	0.00
01 01 01 2 4 6 2	MATERIAL ELÉCTRICO PARA EL SISTEMA DE ALUMBRADO PÚBLICO	38,193.84	31,795.32	69,989.16	0.00	69,989.16	69,989.16	0.00	69,989.16	69,989.16	69,989.16	69,989.16	69,989.16	0.00	0.00
01 01 01 2 4 9 0	OTROS MATERIALES Y ARTÍCULOS DE CONSTRUCCIÓN Y REPARACIÓN	1,739.71	-481.81	1,257.90	0.00	1,257.90	1,257.90	0.00	1,257.90	1,257.90	1,257.90	1,257.90	1,257.90	0.00	0.00
01 01 01 2 4 9 1	OTROS MATERIALES Y ARTÍCULOS DE CONSTRUCCIÓN Y REPARACIÓN	1,739.71	-481.81	1,257.90	0.00	1,257.90	1,257.90	0.00	1,257.90	1,257.90	1,257.90	1,257.90	1,257.90	0.00	0.00
01 01 01 2 5 0 0	PRODUCTOS QUÍMICOS, FARMACEUTICOS Y DE LABORATORIO	28,619.61	-837.48	27,782.13	0.00	27,782.13	27,782.13	0.00	27,782.13	27,782.13	27,782.13	27,782.13	27,782.13	0.00	0.00
01 01 01 2 5 2 0	FERTILIZANTES, PESTICIDAS Y OTROS AGROQUÍMICOS	7,715.00	-2,769.00	4,946.00	0.00	4,946.00	4,946.00	0.00	4,946.00	4,946.00	4,946.00	4,946.00	4,946.00	0.00	0.00
01 01 01 2 5 2 1	HIERBICIDAS Y PLAGUICIDAS.	7,715.00	-2,769.00	4,946.00	0.00	4,946.00	4,946.00	0.00	4,946.00	4,946.00	4,946.00	4,946.00	4,946.00	0.00	0.00
01 01 01 2 5 3 0	MEDICINAS Y PRODUCTOS FARMACÉUTICOS	20,904.61	1,931.52	22,836.13	0.00	22,836.13	22,836.13	0.00	22,836.13	22,836.13	22,836.13	22,836.13	22,836.13	0.00	0.00
01 01 01 2 5 3 1	MEDICINAS Y PRODUCTOS FARMACÉUTICOS DE APLICACIÓN HUMANA Y ANIMAL.	20,904.61	1,931.52	22,836.13	0.00	22,836.13	22,836.13	0.00	22,836.13	22,836.13	22,836.13	22,836.13	22,836.13	0.00	0.00
01 01 01 2 6 0 0	COMBUSTIBLES, LUBRICANTES Y ADITIVOS	1,659,038.22	57,118.45	1,716,156.67	0.00	1,716,156.67	1,716,156.67	0.00	1,716,156.67	1,716,156.67	1,716,156.67	1,716,156.67	1,716,156.67	0.00	0.00
01 01 01 2 6 1 0	COMBUSTIBLES, LUBRICANTES Y ADITIVOS	1,659,038.22	57,118.45	1,716,156.67	0.00	1,716,156.67	1,716,156.67	0.00	1,716,156.67	1,716,156.67	1,716,156.67	1,716,156.67	1,716,156.67	0.00	0.00
01 01 01 2 6 1 1	GASOLINA	1,659,038.22	57,118.45	1,716,156.67	0.00	1,716,156.67	1,716,156.67	0.00	1,716,156.67	1,716,156.67	1,716,156.67	1,716,156.67	1,716,156.67	0.00	0.00
01 01 01 2 7 0 0	VESTUARIO, BLANCOS, PRENDAS DE PROTECCION Y ARTÍCULOS DEPORTIVOS	139,768.59	-33,737.47	106,031.12	0.00	106,031.12	106,031.12	0.00	106,031.12	106,031.12	106,031.12	106,031.12	106,031.12	0.00	0.00
01 01 01 2 7 1 0	VESTUARIO Y UNIFORMES	97,972.44	-13,634.65	84,337.79	0.00	84,337.79	84,337.79	0.00	84,337.79	84,337.79	84,337.79	84,337.79	84,337.79	0.00	0.00
01 01 01 2 7 1 1	UNIFORMES	97,972.44	-13,634.65	84,337.79	0.00	84,337.79	84,337.79	0.00	84,337.79	84,337.79	84,337.79	84,337.79	84,337.79	0.00	0.00
01 01 01 2 7 2 0	PRENDAS DE SEGURIDAD Y PROTECCIÓN PERSONAL	7,211.16	2,704.80	9,915.96	0.00	9,915.96	9,915.96	0.00	9,915.96	9,915.96	9,915.96	9,915.96	9,915.96	0.00	0.00
01 01 01 2 7 2 1	ROPA Y EQUIPO DE SEGURIDAD	7,211.16	2,704.80	9,915.96	0.00	9,915.96	9,915.96	0.00	9,915.96	9,915.96	9,915.96	9,915.96	9,915.96	0.00	0.00
01 01 01 2 7 3 0	ARTÍCULOS DEPORTIVOS	34,584.99	-22,807.62	11,777.37	0.00	11,777.37	11,777.37	0.00	11,777.37	11,777.37	11,777.37	11,777.37	11,777.37	0.00	0.00
01 01 01 2 7 3 1	BALONES, REDES, TROFEOS, RAQUETAS Y GUANTES	4,999.99	-4,547.79	452.20	0.00	452.20	452.20	0.00	452.20	452.20	452.20	452.20	452.20	0.00	0.00
01 01 01 2 7 3 2	OTROS ARTÍCULOS DEPORTIVOS	29,585.00	-18,259.83	11,325.17	0.00	11,325.17	11,325.17	0.00	11,325.17	11,325.17	11,325.17	11,325.17	11,325.17	0.00	0.00
01 01 01 2 8 0 0	MATERIALES Y SUMINISTROS PARA SEGURIDAD	1,260.00	140.00	1,400.00	0.00	1,400.00	1,400.00	0.00	1,400.00	1,400.00	1,400.00	1,400.00	1,400.00	0.00	0.00
01 01 01 2 8 2 0	MATERIALES DE SEGURIDAD PÚBLICA	1,260.00	140.00	1,400.00	0.00	1,400.00	1,400.00	0.00	1,400.00	1,400.00	1,400.00	1,400.00	1,400.00	0.00	0.00
01 01 01 2 8 2 1	MUNICIONES, ESPOLETAS, CARGAS, GRANADAS, CARTUCHOS Y BALAS.	1,260.00	140.00	1,400.00	0.00	1,400.00	1,400.00	0.00	1,400.00	1,400.00	1,400.00	1,400.00	1,400.00	0.00	0.00
01 01 01 2 9 0 0	HERRAMIENTAS, REFACCIONES Y ACCESORIOS MENORES	23,086.28	-13,341.06	9,745.22	0.00	9,745.22	9,745.22	0.00	9,745.22	9,745.22	9,745.22	9,745.22	9,745.22	0.00	0.00
01 01 01 2 9 4 0	REFACCIONES Y ACCESORIOS MENORES DE	9,660.70	-4,411.40	5,249.30	0.00	5,249.30	5,249.30	0.00	5,249.30	5,249.30	5,249.30	5,249.30	5,249.30	0.00	0.00




MUNICIPIO DE COQUIMATLAN, COL.
Sistema Integral de Contabilidad Gubernamental
ESTADO ANALITICO DEL EJERCICIO DEL PRESUPUESTO DE EGRESOS

DEL 1 DE ENERO AL 31 DE OCTUBRE DE 2022

Análisis por: Fuente de Financiamiento -- Objeto del Gasto

Clave Presupuestaria	Descripción	Apr	Ene-Oct	AvR	Ene-Oct	PmM	Ene-Oct	DpC	Ene-Oct	Dev	Ene-Oct	Pag	Ene-Oct	SEje	Ene-Oct
FF-OF-RE-Cap-Con-PGen-PEsp															
01 01 01 2 9 4 1	EQUIPO DE CÓMPUTO Y TECNOLOGÍAS DE LA INFORMACIÓN		9,660.70	-4,411.40	5,249.30	0.00	5,249.30	0.00	5,249.30	5,249.30	5,249.30	5,249.30	5,249.30	0.00	0.00
01 01 01 2 9 6 0	REFACCIONES Y ACCESORIOS MENORES PARA EQUIPOS DE COMPUTO		11,134.58	-6,638.66	4,495.92	0.00	4,495.92	0.00	4,495.92	4,495.92	4,495.92	4,495.92	4,495.92	0.00	0.00
01 01 01 2 9 6 1	REFACCIONES Y ACCESORIOS MENORES DE EQUIPO DE TRANSPORTE		11,134.58	-6,638.66	4,495.92	0.00	4,495.92	0.00	4,495.92	4,495.92	4,495.92	4,495.92	4,495.92	0.00	0.00
01 01 01 2 9 9 0	REFACCIONES Y ACCESORIOS MENORES OTROS BIENES MUEBLES		2,291.00	-2,291.00	0.00	0.00	0.00	0.00	0.00	0.00	0.00	0.00	0.00	0.00	0.00
01 01 01 2 9 9 1	OTRAS REFACCIONES Y ACCESORIOS MENORES		2,291.00	-2,291.00	0.00	0.00	0.00	0.00	0.00	0.00	0.00	0.00	0.00	0.00	0.00
01 01 01 3 0 0 0	SERVICIOS GENERALES	3,665,142.00	1,018,322.32	4,683,464.32	0.00	4,683,464.32	0.00	4,683,464.32	4,683,464.32	4,683,464.32	4,528,347.97	4,528,347.97	4,528,347.97	0.00	0.00
01 01 01 3 1 0 0	SERVICIOS BÁSICOS	857,593.21	599,823.79	1,457,417.00	0.00	1,457,417.00	0.00	1,457,417.00	1,457,417.00	1,457,417.00	1,457,417.00	1,457,417.00	1,457,417.00	0.00	0.00
01 01 01 3 1 1 0	ENERGÍA ELÉCTRICA	747,293.00	629,520.00	1,376,813.00	0.00	1,376,813.00	0.00	1,376,813.00	1,376,813.00	1,376,813.00	1,376,813.00	1,376,813.00	1,376,813.00	0.00	0.00
01 01 01 3 1 1 1	ENERGÍA ELÉCTRICA DE OFICINAS ADMINISTRATIVAS	494,869.00	32,881.00	527,750.00	0.00	527,750.00	0.00	527,750.00	527,750.00	527,750.00	527,750.00	527,750.00	527,750.00	0.00	0.00
01 01 01 3 1 1 2	ENERGÍA ELÉCTRICA DE ALUMBRADO PÚBLICO	252,424.00	596,639.00	849,063.00	0.00	849,063.00	0.00	849,063.00	849,063.00	849,063.00	849,063.00	849,063.00	849,063.00	0.00	0.00
01 01 01 3 1 4 0	TELEFONÍA TRADICIONAL	110,300.21	-29,696.21	80,604.00	0.00	80,604.00	0.00	80,604.00	80,604.00	80,604.00	80,604.00	80,604.00	80,604.00	0.00	0.00
01 01 01 3 1 4 1	SERVICIO TELEFÓNICO CONVENCIONAL	110,300.21	-29,696.21	80,604.00	0.00	80,604.00	0.00	80,604.00	80,604.00	80,604.00	80,604.00	80,604.00	80,604.00	0.00	0.00
01 01 01 3 2 0 0	SERVICIOS DE ARRENDAMIENTO	108,585.40	22,570.28	131,155.68	0.00	131,155.68	0.00	131,155.68	131,155.68	131,155.68	131,155.68	131,155.68	131,155.68	0.00	0.00
01 01 01 3 2 2 0	ARRENDAMIENTO DE EDIFICIOS	87,500.00	12,500.00	100,000.00	0.00	100,000.00	0.00	100,000.00	100,000.00	100,000.00	100,000.00	100,000.00	100,000.00	0.00	0.00
01 01 01 3 2 2 3	ARRENDAMIENTO DE EDIFICIOS PARA OFICINAS	87,500.00	12,500.00	100,000.00	0.00	100,000.00	0.00	100,000.00	100,000.00	100,000.00	100,000.00	100,000.00	100,000.00	0.00	0.00
01 01 01 3 2 9 0	OTROS ARRENDAMIENTOS	21,085.40	10,070.28	31,155.68	0.00	31,155.68	0.00	31,155.68	31,155.68	31,155.68	31,155.68	31,155.68	31,155.68	0.00	0.00
01 01 01 3 2 9 1	ARRENDAMIENTO DE MUEBLES PARA EVENTOS INCLUYE MANTELERA, LOMAS Y CARPAS.	21,085.40	10,070.28	31,155.68	0.00	31,155.68	0.00	31,155.68	31,155.68	31,155.68	31,155.68	31,155.68	31,155.68	0.00	0.00
01 01 01 3 3 0 0	SERVICIOS PROFESIONALES, CIENTÍFICOS, TÉCNICOS Y OTROS SERVICIOS	73,041.56	-40,181.89	32,859.67	0.00	32,859.67	0.00	32,859.67	32,859.67	32,859.67	32,859.67	32,859.67	32,859.67	0.00	0.00
01 01 01 3 3 1 0	SERVICIOS LEGALES, DE CONTABILIDAD, AUDITORÍA Y RELACIONADOS	73,041.56	-40,181.89	32,859.67	0.00	32,859.67	0.00	32,859.67	32,859.67	32,859.67	32,859.67	32,859.67	32,859.67	0.00	0.00
01 01 01 3 3 1 2	SERVICIOS DE CONTABILIDAD, AUDITORIA Y ASESORIA CONTABLE Y FISCAL.	73,041.56	-40,181.89	32,859.67	0.00	32,859.67	0.00	32,859.67	32,859.67	32,859.67	32,859.67	32,859.67	32,859.67	0.00	0.00
01 01 01 3 4 0 0	SERVICIOS FINANCIEROS, BANCARIOS Y COMERCIALES	263,934.34	-221,516.10	42,418.24	0.00	42,418.24	0.00	42,418.24	42,418.24	42,418.24	42,418.24	42,418.24	42,418.24	0.00	0.00
01 01 01 3 4 1 0	SERVICIOS FINANCIEROS Y BANCARIOS	23,934.34	8,405.15	32,339.49	0.00	32,339.49	0.00	32,339.49	32,339.49	32,339.49	32,339.49	32,339.49	32,339.49	0.00	0.00
01 01 01 3 4 1 1	COMISIONES BANCARIAS	23,934.34	8,405.15	32,339.49	0.00	32,339.49	0.00	32,339.49	32,339.49	32,339.49	32,339.49	32,339.49	32,339.49	0.00	0.00
01 01 01 3 4 1 6	COMISIONES BANCARIAS FORTAMUJ	0.00	0.00	0.00	0.00	0.00	0.00	0.00	0.00	0.00	0.00	0.00	0.00	0.00	0.00
01 01 01 3 4 5 0	SEGURO DE BIENES PATRIMONIALES	240,000.00	-229,921.25	10,078.75	0.00	10,078.75	0.00	10,078.75	10,078.75	10,078.75	10,078.75	10,078.75	10,078.75	0.00	0.00
01 01 01 3 4 5 1	PRIMAS DE SEGUROS CONTRA ROBOS, INCENDIOS Y DEMAS RIESGOS Y	240,000.00	-229,921.25	10,078.75	0.00	10,078.75	0.00	10,078.75	10,078.75	10,078.75	10,078.75	10,078.75	10,078.75	0.00	0.00




MUNICIPIO DE COQUIMATLAN, COL.
Sistema Integral de Contabilidad Gubernamental
ESTADO ANALITICO DEL EJERCICIO DEL PRESUPUESTO DE EGRESOS

DEL 1 DE ENERO AL 31 DE OCTUBRE DE 2022

Análisis por: Fuente de Financiamiento -- Objeto del Gasto

Clave Presupuestaria	Descripción	Apr	Ene-Oct	AyR	Ene-Oct	PM	Ene-Oct	DpC	Ene-Oct	Dev	Ene-Oct	Pag	Ene-Oct	Sfje	Ene-Oct
FF-OF-RF-Cap-Con-PGen-PEsp															
	CONTINGENCIAS.														
01 01 01 3 5 0 0	SERVICIOS DE INSTALACION, REPARACION, MANTENIMIENTO Y CONSERVACION	1,898,267.52	563,655.93	2,461,923.45	0.00	2,461,923.45	0.00	2,461,923.45	2,317,748.45	0.00	0.00				
01 01 01 3 5 1 0	CONSERVACION Y MANTENIMIENTO MENOR DE INMUEBLES	751,775.03	564,759.96	1,316,534.99	0.00	1,316,534.99	0.00	1,316,534.99	1,201,113.99	0.00	0.00				
01 01 01 3 5 1 1	CONSERVACION Y MANTENIMIENTO MENOR DE EDIFICIOS	113,878.91	27,374.91	141,253.82	0.00	141,253.82	0.00	141,253.82	141,253.82	0.00	0.00				
01 01 01 3 5 1 3	CONSERVACION Y MANTENIMIENTO MENOR DE AREAS VERDES	637,896.12	537,385.05	1,175,281.17	0.00	1,175,281.17	0.00	1,175,281.17	1,059,860.17	0.00	0.00				
01 01 01 3 5 2 0	INSTALACION, REPARACION Y MANTENIMIENTO DE MOBILIARIO Y EQUIPO DE ADMINISTRACION, EDUCACIONAL Y RECREATIVO	40,440.34	-22,235.94	18,204.40	0.00	18,204.40	0.00	18,204.40	18,204.40	0.00	0.00				
01 01 01 3 5 2 1	MANTENIMIENTO DE MOBILIARIO Y EQUIPO DE ADMINISTRACION INCLUYE SEGURO	40,440.34	-22,235.94	18,204.40	0.00	18,204.40	0.00	18,204.40	18,204.40	0.00	0.00				
01 01 01 3 5 7 0	INSTALACION, REPARACION Y MANTENIMIENTO DE MAQUINARIA, OTROS EQUIPOS Y HERRAMIENTA	1,106,052.15	21,131.91	1,127,184.06	0.00	1,127,184.06	0.00	1,127,184.06	1,098,430.06	0.00	0.00				
01 01 01 3 5 7 1	REPARACION Y MANTENIMIENTO DE MAQUINARIA	45,931.29	1,639.86	47,571.15	0.00	47,571.15	0.00	47,571.15	47,571.15	0.00	0.00				
01 01 01 3 5 7 2	REPARACION Y MANTENIMIENTO DE VEHICULOS	1,060,120.86	19,492.05	1,079,612.91	0.00	1,079,612.91	0.00	1,079,612.91	1,050,858.91	0.00	0.00				
01 01 01 3 6 0 0	SERVICIOS DE COMUNICACION SOCIAL Y PUBLICIDAD	11,382.11	11,509.89	22,892.00	0.00	22,892.00	0.00	22,892.00	22,892.00	0.00	0.00				
01 01 01 3 6 1 0	DIFUSION POR RADIO, TELEVISION Y OTROS MEDIOS DE MENSAJES SOBRE PROGRAMAS Y ACTIVIDADES GUBERNAMENTALES	11,382.11	11,509.89	22,892.00	0.00	22,892.00	0.00	22,892.00	22,892.00	0.00	0.00				
01 01 01 3 6 1 3	PUBLICACION Y DIFUSION MASIVA POR PRENSA DEL QUEHACER GUBERNAMENTAL	11,382.11	11,509.89	22,892.00	0.00	22,892.00	0.00	22,892.00	22,892.00	0.00	0.00				
01 01 01 3 7 0 0	SERVICIOS DE TRASLADO Y VIATICOS	0.00	9,008.16	9,008.16	0.00	9,008.16	0.00	9,008.16	9,008.16	0.00	0.00				
01 01 01 3 7 8 0	SERVICIOS INTEGRALES DE TRASLADO Y VIATICOS	0.00	9,008.16	9,008.16	0.00	9,008.16	0.00	9,008.16	9,008.16	0.00	0.00				
01 01 01 3 7 8 1	OTROS SERVICIOS INTEGRALES DE TRASLADO Y VIATICOS	0.00	9,008.16	9,008.16	0.00	9,008.16	0.00	9,008.16	9,008.16	0.00	0.00				
01 01 01 3 8 0 0	SERVICIOS OFICIALES	224,896.26	84,300.97	309,197.23	0.00	309,197.23	0.00	309,197.23	298,255.88	0.00	0.00				
01 01 01 3 8 2 0	GASTOS DE ORDEN SOCIAL Y CULTURAL	220,453.22	50,667.01	271,120.23	0.00	271,120.23	0.00	271,120.23	260,178.88	0.00	0.00				
01 01 01 3 8 2 2	GASTOS POR CELEBRACION DE ACTOS DE ORDEN SOCIAL	220,453.22	50,667.01	271,120.23	0.00	271,120.23	0.00	271,120.23	260,178.88	0.00	0.00				
01 01 01 3 8 2 3	GASTOS POR CELEBRACION DE ACTOS DE ORDEN CULTURAL	0.00	0.00	0.00	0.00	0.00	0.00	0.00	0.00	0.00	0.00				
01 01 01 3 8 4 0	EXPOSICIONES	4,443.04	33,633.96	38,077.00	0.00	38,077.00	0.00	38,077.00	38,077.00	0.00	0.00				
01 01 01 3 8 4 1	INSTALACION Y SOSTENIMIENTO DE	4,443.04	33,633.96	38,077.00	0.00	38,077.00	0.00	38,077.00	38,077.00	0.00	0.00				




MUNICIPIO DE COQUIMATLAN, COL.
Sistema Integral de Contabilidad Gubernamental
ESTADO ANALITICO DEL EJERCICIO DEL PRESUPUESTO DE EGRESOS

DEL 1 DE ENERO AL 31 DE OCTUBRE DE 2022

Análisis por: Fuente de Financiamiento -- Objeto del Gasto

Clave Presupuestaria	Descripción	Apr	Ene-Oct	AyR	Ene-Oct	PrM	Ene-Oct	DpC	Ene-Oct	Dev	Ene-Oct	Pag	Ene-Oct	SEje	Ene-Oct
FF-OF-RF-Cap-Con-PGen-PEsp															
	EXPOSICIONES														
01 01 01 3 9 0 0	OTROS SERVICIOS GENERALES	227,441.60	-10,848.71	216,592.89	0.00	216,592.89	216,592.89	0.00	216,592.89	216,592.89	216,592.89	216,592.89	0.00	0.00	
01 01 01 3 9 9 0	OTROS SERVICIOS GENERALES	227,441.60	-10,848.71	216,592.89	0.00	216,592.89	216,592.89	0.00	216,592.89	216,592.89	216,592.89	216,592.89	0.00	0.00	
01 01 01 3 9 9 1	OTROS SERVICIOS GENERALES	227,441.60	-10,848.71	216,592.89	0.00	216,592.89	216,592.89	0.00	216,592.89	216,592.89	216,592.89	216,592.89	0.00	0.00	
01 01 01 4 0 0 0	TRANSFERENCIAS, ASIGNACIONES, SUBSIDIOS Y OTRAS AYUDAS	13,615,411.84	-470,706.74	13,144,705.10	0.00	13,144,705.10	13,144,705.10	0.00	13,144,705.10	13,144,705.10	13,144,705.10	13,144,705.10	0.00	0.00	
01 01 01 4 2 0 0	TRANSFERENCIAS AL RESTO DEL SECTOR PUBLICO	6,710,262.89	69,017.11	6,779,280.00	0.00	6,779,280.00	6,779,280.00	0.00	6,779,280.00	6,779,280.00	6,779,280.00	6,779,280.00	0.00	0.00	
01 01 01 4 2 4 0	TRANSFERENCIAS OTORGADAS A ENTIDADES FEDERATIVAS Y MUNICIPIOS	6,710,262.89	69,017.11	6,779,280.00	0.00	6,779,280.00	6,779,280.00	0.00	6,779,280.00	6,779,280.00	6,779,280.00	6,779,280.00	0.00	0.00	
01 01 01 4 4 0 0	AYUDAS SOCIALES	398,146.00	-83,755.00	314,391.00	0.00	314,391.00	314,391.00	0.00	314,391.00	314,391.00	314,391.00	314,391.00	0.00	0.00	
01 01 01 4 4 1 0	AYUDAS SOCIALES A PERSONAS	222,146.00	-83,755.00	138,391.00	0.00	138,391.00	138,391.00	0.00	138,391.00	138,391.00	138,391.00	138,391.00	0.00	0.00	
01 01 01 4 4 7 0	AYUDAS SOCIALES A ENTIDADES DE INTERÉS PÚBLICO	176,000.00	0.00	176,000.00	0.00	176,000.00	176,000.00	0.00	176,000.00	176,000.00	176,000.00	176,000.00	0.00	0.00	
01 01 01 4 5 0 0	PENSIONES Y JUBILACIONES	6,507,002.95	-455,968.85	6,051,034.10	0.00	6,051,034.10	6,051,034.10	0.00	6,051,034.10	6,051,034.10	6,051,034.10	6,051,034.10	0.00	0.00	
01 01 01 4 5 2 0	JUBILACIONES	6,507,002.95	-455,968.85	6,051,034.10	0.00	6,051,034.10	6,051,034.10	0.00	6,051,034.10	6,051,034.10	6,051,034.10	6,051,034.10	0.00	0.00	
01 01 01 5 0 0 0	BIENES MUEBLES, INMUEBLES E INTANGIBLES	500,000.00	426,823.60	926,823.60	1,535.60	926,823.60	926,823.60	1,535.60	926,823.60	926,823.60	926,823.60	926,823.60	1,535.60	1,535.60	
01 01 01 5 1 0 0	MOBILIARIO Y EQUIPO DE ADMINISTRACION	500,000.00	426,823.60	926,823.60	1,535.60	926,823.60	926,823.60	1,535.60	926,823.60	926,823.60	926,823.60	926,823.60	1,535.60	1,535.60	
01 01 01 5 1 9 0	OTROS MOBILIARIOS Y EQUIPOS DE ADMINISTRACION	500,000.00	426,823.60	926,823.60	1,535.60	926,823.60	926,823.60	1,535.60	926,823.60	926,823.60	926,823.60	926,823.60	1,535.60	1,535.60	
01 01 01 9 0 0 0	DEUDA PUBLICA	978,156.35	81,518.25	1,059,674.60	0.00	1,059,674.60	1,059,674.60	0.00	1,059,674.60	1,059,674.60	1,059,674.60	1,059,674.60	0.00	0.00	
01 01 01 9 1 0 0	AMORTIZACION DE LA DEUDA PUBLICA	585,358.17	56,445.69	641,803.86	0.00	641,803.86	641,803.86	0.00	641,803.86	641,803.86	641,803.86	641,803.86	0.00	0.00	
01 01 01 9 1 1 0	AMORTIZACION DE LA DEUDA INTERNA CON INSTITUCIONES DE CRÉDITO	585,358.17	56,445.69	641,803.86	0.00	641,803.86	641,803.86	0.00	641,803.86	641,803.86	641,803.86	641,803.86	0.00	0.00	
01 01 01 9 1 1 3	PRESTAMO BANOBRAS CREDITO NO. 7178	411,267.64	39,674.91	450,942.55	0.00	450,942.55	450,942.55	0.00	450,942.55	450,942.55	450,942.55	450,942.55	0.00	0.00	
01 01 01 9 1 1 4	PRESTAMO BANOBRAS CREDITO NO. 7211	174,090.53	16,770.78	190,861.31	0.00	190,861.31	190,861.31	0.00	190,861.31	190,861.31	190,861.31	190,861.31	0.00	0.00	
01 01 01 9 2 0 0	INTERESES DE LA DEUDA PUBLICA	328,958.08	88,912.66	417,870.74	0.00	417,870.74	417,870.74	0.00	417,870.74	417,870.74	417,870.74	417,870.74	0.00	0.00	
01 01 01 9 2 1 0	INTERESES DE LA DEUDA INTERNA CON INSTITUCIONES DE CRÉDITO	328,958.08	88,912.66	417,870.74	0.00	417,870.74	417,870.74	0.00	417,870.74	417,870.74	417,870.74	417,870.74	0.00	0.00	
01 01 01 9 4 0 0	GASTOS DE LA DEUDA PUBLICA	0.00	0.00	0.00	0.00	0.00	0.00	0.00	0.00	0.00	0.00	0.00	0.00	0.00	
01 01 01 9 4 2 0	GASTOS DE LA DEUDA PÚBLICA EXTERNA	0.00	0.00	0.00	0.00	0.00	0.00	0.00	0.00	0.00	0.00	0.00	0.00	0.00	
01 01 01 9 9 0 0	ADEUDOS DE EJERCICIOS FISCALES ANTERIORES (ADEFAS)	63,840.10	-63,840.10	0.00	0.00	0.00	0.00	0.00	0.00	0.00	0.00	0.00	0.00	0.00	
01 01 01 9 9 1 0	ADEFAS	63,840.10	-63,840.10	0.00	0.00	0.00	0.00	0.00	0.00	0.00	0.00	0.00	0.00	0.00	
01 01 01 9 9 1 1	ADEFAS	63,840.10	-63,840.10	0.00	0.00	0.00	0.00	0.00	0.00	0.00	0.00	0.00	0.00	0.00	
02	ETIQUETADO	28,915,570.86	3,793,884.60	32,709,455.46		32,709,455.46	32,709,455.46		32,709,455.46	32,709,455.46	32,709,455.46	32,709,455.46		8,776,783.	
02 05	RECURSOS FEDERALES	28,915,570.86	3,793,884.60	32,709,455.46		32,709,455.46	32,709,455.46		32,709,455.46	32,709,455.46	32,709,455.46	32,709,455.46		8,776,783.	
02 05 01	FONDO DE INFRAESTRUCTURA SOCIAL	17,446,925.22	3,092,774.41	20,539,699.63		20,539,699.63	20,539,699.63		20,539,699.63	20,539,699.63	20,539,699.63	20,539,699.63		8,776,783.	




MUNICIPIO DE COQUIMATLAN, COL.
Sistema Integral de Contabilidad Gubernamental
ESTADO ANALITICO DEL EJERCICIO DEL PRESUPUESTO DE EGRESOS

DEL 1 DE ENERO AL 31 DE OCTUBRE DE 2022

Análisis por: Fuente de Financiamiento -- Objeto del Gasto

Clave Presupuestaria	Descripción	Apr	Ene-Oct	Ayr	Ene-Oct	Pm	Ene-Oct	DpC	Ene-Oct	Dev	Ene-Oct	Pag	Ene-Oct	SEje	Ene-Oct
FF-OF-RF-Cap-Con-PGen-PEsp															
	MUNICIPAL														
02 05 01 6 0 0 0	INVERSION PUBLICA	17,446,925.22	3,092,774.41	20,539,699.63	-	11,762,915.79	10,552,867.61	8,776,783.							
02 05 01 6 1 0 0	OBRA PUBLICA EN BIENES DE DOMINIO PUBLICO	17,446,925.22	3,092,774.41	20,539,699.63	49,070.46	11,762,915.79	10,552,867.61	8,776,783.							
02 05 01 6 1 1 0	EDIFICACION HABITACIONAL	0.00	592,502.10	592,502.10	592,502.10	0.00	0.00	592,502.10							
02 05 01 6 1 1 2	AMPLIACION DE VIVIENDA	0.00	592,502.10	592,502.10	592,502.10	0.00	0.00	592,502.10							
02 05 01 6 1 2 0	EDIFICACION NO HABITACIONAL	0.00	1,012,455.99	1,012,455.99	6,073.02	368,634.92	185,747.38	643,821.07							
02 05 01 6 1 2 6	UNIDADES DEPORTIVAS, PARQUES Y JARDINES	0.00	1,012,455.99	1,012,455.99	6,073.02	368,634.92	185,747.38	643,821.07							
02 05 01 6 1 3 0	CONSTRUCCION DE OBRAS PARA EL ABASTECIMIENTO DE AGUA, PETROLEO, GAS, ELECTRICIDAD Y TELECOMUNICACIONES	0.00	643,362.17	643,362.17	1,519.55	192,552.79	0.00	450,809.38							
02 05 01 6 1 3 1	CONSTRUCCION DE OBRAS PARA EL ABASTECIMIENTO DE AGUA	0.00	643,362.17	643,362.17	1,519.55	192,552.79	0.00	450,809.38							
02 05 01 6 1 4 0	DIVISION DE TERRENOS Y CONSTRUCCION DE OBRAS DE URBANIZACION	0.00	17,691,379.37	17,691,379.37	-	11,022,630.04	10,367,120.23	6,668,749.							
02 05 01 6 1 4 2	CONSTRUCCION DE OBRAS DE VIALIDADES	0.00	6,347,478.76	6,347,478.76	-	4,276,435.34	4,276,435.34	2,071,043.							
02 05 01 6 1 4 3	CONSTRUCCION DE OBRAS DE DRENAJE Y ALCANTARILLADO	0.00	5,336,760.98	5,336,760.98	30,116.43	1,591,993.38	936,483.57	3,744,767.							
02 05 01 6 1 4 4	CONSTRUCCION DE OBRAS DE BANQUETAS, RAMPA Y MACHUELOS	0.00	1,563,022.61	1,563,022.61	1,663.38	860,537.85	860,537.85	702,484.76							
02 05 01 6 1 4 5	CONSTRUCCION DE OBRAS DE ALUMBRADO PUBLICO	0.00	1,638,969.19	1,638,969.19	972.68	1,637,996.51	1,637,996.51	972.68							
02 05 01 6 1 4 7	CONSTRUCCION DE OTRAS OBRAS DE URBANIZACION	0.00	2,805,147.83	2,805,147.83	1,651.78	2,655,666.96	2,655,666.96	149,480.87							
02 05 01 6 1 7 0	INSTALACIONES Y EQUIPAMIENTO EN CONSTRUCCIONES	0.00	600,000.00	600,000.00	3,006.52	179,098.04	0.00	420,901.96							
02 05 01 6 1 7 14	CONSTRUCCION DE OBRAS DE VIALIDADES	0.00	600,000.00	600,000.00	3,006.52	179,098.04	0.00	420,901.96							
02 05 01 6 1 9 0	TRABAJOS DE ACABADOS EN EDIFICACIONES Y OTROS TRABAJOS ESPECIALIZADOS	17,446,925.22	-17,446,925.22	0.00	0.00	0.00	0.00	0.00							
02 05 01 6 1 9 19	CONSTRUCCION DE OTRAS OBRAS DE URBANIZACION	17,446,925.22	-17,446,925.22	0.00	0.00	0.00	0.00	0.00							
02 05 01 6 2 0 0	OBRA PUBLICA EN BIENES PROPIOS	0.00	0.00	0.00	-	0.00	0.00	0.00							
02 05 01 6 2 4 0	DIVISION DE TERRENOS Y CONSTRUCCION DE OBRAS DE URBANIZACION	0.00	0.00	0.00	-	0.00	0.00	0.00							
02 05 01 6 2 4 2	CONSTRUCCION DE OBRAS DE VIALIDADES	0.00	0.00	0.00	-	0.00	0.00	0.00							
02 05 02	FONDO DE FORTALECIMIENTO SOCIAL MUNICIPAL	11,468,645.64	701,110.19	12,169,755.83	0.00	12,169,755.83	11,951,839.23	0.00							
02 05 02 1 0 0 0	SERVICIOS PERSONALES	7,888,752.34	530,939.58	8,419,691.92	0.00	8,419,691.92	8,066,493.81	0.00							
02 05 02 1 1 0 0	REMUNERACIONES AL PERSONAL DE CARACTER PERMANENTE	6,176,804.04	-17,263.19	6,159,540.85	0.00	6,159,540.85	6,159,540.85	0.00							




MUNICIPIO DE COQUIMATLAN, COL.
Sistema Integral de Contabilidad Gubernamental
ESTADO ANALITICO DEL EJERCICIO DEL PRESUPUESTO DE EGRESOS

DEL 1 DE ENERO AL 31 DE OCTUBRE DE 2022

Análisis por: Fuente de Financiamiento -- Objeto del Gasto

Clave Presupuestaria	Descripción	Apr	Ene-Oct	Ayr	Ene-Oct	Pm	Ene-Oct	DpC	Ene-Oct	Dev	Ene-Oct	Pag	Ene-Oct	SEje	Ene-Oct
FF-OF-RF-Cap-Con-PGen-PEsp															
02 05 02 1 1 2 0	HABERES		0.00		0.00		0.00		0.00		0.00		0.00		0.00
02 05 02 1 1 3 0	SUELDOS BASE AL PERSONAL PERMANENTE		6,176,804.04		-17,263.19		6,159,540.85		0.00		6,159,540.85		6,159,540.85		0.00
02 05 02 1 1 3 1	SUELDO		5,951,804.04		-24,575.44		5,927,228.60		0.00		5,927,228.60		5,927,228.60		0.00
02 05 02 1 1 3 3	QUINQUENIOS		225,000.00		7,312.25		232,312.25		0.00		232,312.25		232,312.25		0.00
02 05 02 1 3 0 0	REMUNERACIONES ADICIONALES Y ESPECIALES		177,024.80		613,677.63		790,702.43		0.00		790,702.43		790,702.43		0.00
02 05 02 1 3 2 0	PRIMAS DE VACACIONES, DOMINICAL Y GRATIFICACIÓN DE FIN DE AÑO		123,804.80		-19,875.44		103,929.36		0.00		103,929.36		103,929.36		0.00
02 05 02 1 3 2 1	PRIMA VACACIONAL		80,889.20		-8,889.90		71,999.30		0.00		71,999.30		71,999.30		0.00
02 05 02 1 3 2 5	AGUINALDO		0.00		31,930.06		31,930.06		0.00		31,930.06		31,930.06		0.00
02 05 02 1 3 2 6	CANASTA NAVIDEÑA		0.00		0.00		0.00		0.00		0.00		0.00		0.00
02 05 02 1 3 2 7	CUESTA ENERO		42,915.60		-42,915.60		0.00		0.00		0.00		0.00		0.00
02 05 02 1 3 2 9	AYUDA FIN DE AÑO		0.00		0.00		0.00		0.00		0.00		0.00		0.00
02 05 02 1 3 2 10	BONO DIA DEL POLICIA		0.00		0.00		0.00		0.00		0.00		0.00		0.00
02 05 02 1 3 4 0	COMPENSACIONES		53,220.00		633,553.07		686,773.07		0.00		686,773.07		686,773.07		0.00
02 05 02 1 3 4 1	COMPENSACIONES		53,220.00		633,553.07		686,773.07		0.00		686,773.07		686,773.07		0.00
02 05 02 1 4 0 0	SEGURIDAD SOCIAL		733,319.50		154,083.74		887,403.24		0.00		887,403.24		887,403.24		0.00
02 05 02 1 4 1 0	APORTACIONES DE SEGURIDAD SOCIAL		733,319.50		154,083.74		887,403.24		0.00		887,403.24		887,403.24		0.00
02 05 02 1 4 1 1	CUOTAS AL IMSS		733,319.50		154,083.74		887,403.24		0.00		887,403.24		887,403.24		0.00
02 05 02 1 5 0 0	OTRAS PRESTACIONES SOCIALES Y ECONOMICAS		801,604.00		-219,558.60		582,045.40		0.00		582,045.40		582,045.40		0.00
02 05 02 1 5 4 0	PRESTACIONES CONTRACTUALES		801,604.00		-219,558.60		582,045.40		0.00		582,045.40		582,045.40		0.00
02 05 02 1 5 4 32	BONO DIA DE LA MADRE		12,000.00		-100.00		11,900.00		0.00		11,900.00		11,900.00		0.00
02 05 02 1 5 4 35	BONO DIA DEL PADRE		66,650.00		-41,450.00		25,200.00		0.00		25,200.00		25,200.00		0.00
02 05 02 1 5 4 46	CANASTA BÁSICA		722,954.00		-178,008.60		544,945.40		0.00		544,945.40		544,945.40		0.00
02 05 02 2 0 0 0	MATERIALES Y SUMINISTROS		1,142,585.91		488,787.21		1,631,373.12		0.00		1,631,373.12		1,631,373.12		0.00
02 05 02 2 1 0 0	MATERIALES DE ADMINISTRACION, EMISION DE DOCUMENTOS Y ARTICULOS OFICIALES		47,244.91		-17,031.81		30,213.10		0.00		30,213.10		30,213.10		0.00
02 05 02 2 1 1 0	MATERIALES, ÚTILES Y EQUIPOS MENORES DE OFICINA		47,244.91		-17,031.81		30,213.10		0.00		30,213.10		30,213.10		0.00
02 05 02 2 1 1 1	MATERIAL Y ÚTILES DE OFICINA		47,244.91		-17,031.81		30,213.10		0.00		30,213.10		30,213.10		0.00
02 05 02 2 1 1 6	EQUIPOS MENORES DE OFICINA		0.00		0.00		0.00		0.00		0.00		0.00		0.00
02 05 02 2 6 0 0	COMBUSTIBLES, LUBRICANTES Y ADITIVOS		1,092,093.00		280,948.22		1,373,041.22		0.00		1,373,041.22		1,352,620.62		0.00
02 05 02 2 6 1 0	COMBUSTIBLES, LUBRICANTES Y ADITIVOS		1,092,093.00		280,948.22		1,373,041.22		0.00		1,373,041.22		1,352,620.62		0.00
02 05 02 2 6 1 1	GASOLINA		1,092,093.00		280,948.22		1,373,041.22		0.00		1,373,041.22		1,352,620.62		0.00
02 05 02 2 7 0 0	VESTUARIO, BLANCOS, PRENDAS DE PROTECCION Y ARTICULOS DEPORTIVOS		0.00		161,588.00		161,588.00		0.00		161,588.00		321,726.00		0.00
02 05 02 2 7 1 0	VESTUARIO Y UNIFORMES		0.00		161,588.00		161,588.00		0.00		161,588.00		321,726.00		0.00
02 05 02 2 7 1 1	UNIFORMES		0.00		161,588.00		161,588.00		0.00		161,588.00		321,726.00		0.00




MUNICIPIO DE COQUIMATLAN, COL.
Sistema Integral de Contabilidad Gubernamental
ESTADO ANALITICO DEL EJERCICIO DEL PRESUPUESTO DE EGRESOS

DEL 1 DE ENERO AL 31 DE OCTUBRE DE 2022

Análisis por: Fuente de Financiamiento -- Objeto del Gasto

Clave Presupuestaria	Descripción	Apr	Ene-Oct	AyR	Ene-Oct	PtM	Ene-Oct	DpC	Ene-Oct	Dev	Ene-Oct	Pag	Ene-Oct	SEje	Ene-Oct
FF-OF-RF-Cap-Con-PGen-PEsp															
02 05 02	2 8 0 0	MATERIALES Y SUMINISTROS PARA SEGURIDAD	3,248.00	63,282.80	66,530.80	0.00	66,530.80	0.00	66,530.80	66,530.80	66,530.80	66,530.80	66,530.80	0.00	0.00
02 05 02	2 8 2 0	MATERIALES DE SEGURIDAD PUBLICA	3,248.00	63,282.80	66,530.80	0.00	66,530.80	0.00	66,530.80	66,530.80	66,530.80	66,530.80	66,530.80	0.00	0.00
02 05 02	2 8 2 2	OTROS MATERIALES DE SEGURIDAD PÚBLICA	3,248.00	63,282.80	66,530.80	0.00	66,530.80	0.00	66,530.80	66,530.80	66,530.80	66,530.80	66,530.80	0.00	0.00
02 05 02	3 0 0 0	SERVICIOS GENERALES	2,437,307.39	-318,616.60	2,118,690.79	0.00	2,118,690.79	0.00	2,118,690.79	2,118,690.79	2,118,690.79	2,118,690.79	2,118,690.79	0.00	0.00
02 05 02	3 1 0 0	SERVICIOS BÁSICOS	2,204,787.28	-268,594.48	1,936,192.80	0.00	1,936,192.80	0.00	1,936,192.80	1,936,192.80	1,936,192.80	1,936,192.80	1,936,192.80	0.00	0.00
02 05 02	3 1 1 0	ENERGÍA ELÉCTRICA	1,906,767.28	-267,818.28	1,638,949.00	0.00	1,638,949.00	0.00	1,638,949.00	1,638,949.00	1,638,949.00	1,638,949.00	1,638,949.00	0.00	0.00
02 05 02	3 1 1 2	ENERGÍA ELÉCTRICA DE ALUMBRADO PÚBLICO	1,906,767.28	-267,818.28	1,638,949.00	0.00	1,638,949.00	0.00	1,638,949.00	1,638,949.00	1,638,949.00	1,638,949.00	1,638,949.00	0.00	0.00
02 05 02	3 1 4 0	TELEFONÍA TRADICIONAL	80,000.00	-16,409.00	63,591.00	0.00	63,591.00	0.00	63,591.00	63,591.00	63,591.00	63,591.00	63,591.00	0.00	0.00
02 05 02	3 1 4 1	SERVICIO TELEFÓNICO CONVENCIONAL	80,000.00	-16,409.00	63,591.00	0.00	63,591.00	0.00	63,591.00	63,591.00	63,591.00	63,591.00	63,591.00	0.00	0.00
02 05 02	3 1 7 0	SERVICIOS DE ACCESO A INTERNET REDES Y PROCESAMIENTO DE INFORMACIÓN	218,020.00	10,900.00	228,920.00	0.00	228,920.00	0.00	228,920.00	228,920.00	228,920.00	228,920.00	228,920.00	0.00	0.00
02 05 02	3 1 7 5	MANEJO Y ADMINISTRACIÓN DE SERVIDORES	218,020.00	10,900.00	228,920.00	0.00	228,920.00	0.00	228,920.00	228,920.00	228,920.00	228,920.00	228,920.00	0.00	0.00
02 05 02	3 1 9 0	SERVICIOS INTEGRALES Y OTROS SERVICIOS	0.00	4,732.80	4,732.80	0.00	4,732.80	0.00	4,732.80	4,732.80	4,732.80	4,732.80	4,732.80	0.00	0.00
02 05 02	3 1 9 3	SERVICIOS DE RADIOCOMUNICACIÓN	0.00	4,732.80	4,732.80	0.00	4,732.80	0.00	4,732.80	4,732.80	4,732.80	4,732.80	4,732.80	0.00	0.00
02 05 02	3 5 0 0	SERVICIOS DE INSTALACION, REPARACION, MANTENIMIENTO Y CONSERVACION	232,520.11	-80,302.21	152,217.90	0.00	152,217.90	0.00	152,217.90	152,217.90	152,217.90	152,217.90	152,217.90	0.00	0.00
02 05 02	3 5 2 0	INSTALACIÓN, REPARACIÓN Y MANTENIMIENTO DE MOBILIARIO Y EQUIPO DE ADMINISTRACIÓN, EDUCACIONAL Y RECREATIVO	9,968.00	-1,639.20	8,328.80	0.00	8,328.80	0.00	8,328.80	8,328.80	8,328.80	8,328.80	8,328.80	0.00	0.00
02 05 02	3 5 2 1	MANTENIMIENTO DE MOBILIARIO Y EQUIPO DE ADMINISTRACIÓN INCLUYE SEGURO	9,968.00	-1,639.20	8,328.80	0.00	8,328.80	0.00	8,328.80	8,328.80	8,328.80	8,328.80	8,328.80	0.00	0.00
02 05 02	3 5 7 0	INSTALACIÓN, REPARACIÓN Y MANTENIMIENTO DE MAQUINARIA, OTROS EQUIPOS Y HERRAMIENTA	222,552.11	-78,663.01	143,889.10	0.00	143,889.10	0.00	143,889.10	143,889.10	143,889.10	143,249.10	143,249.10	0.00	0.00
02 05 02	3 5 7 2	REPARACIÓN Y MANTENIMIENTO DE VEHÍCULOS	222,552.11	-78,663.01	143,889.10	0.00	143,889.10	0.00	143,889.10	143,889.10	143,889.10	143,249.10	143,249.10	0.00	0.00
02 05 02	3 8 0 0	SERVICIOS OFICIALES	0.00	5,808.00	5,808.00	0.00	5,808.00	0.00	5,808.00	5,808.00	5,808.00	5,808.00	5,808.00	0.00	0.00
02 05 02	3 8 2 0	GASTOS DE ORDEN SOCIAL Y CULTURAL	0.00	5,808.00	5,808.00	0.00	5,808.00	0.00	5,808.00	5,808.00	5,808.00	5,808.00	5,808.00	0.00	0.00
02 05 02	3 8 2 3	GASTOS POR CELEBRACIÓN DE ACTOS DE ORDEN CULTURAL	0.00	5,808.00	5,808.00	0.00	5,808.00	0.00	5,808.00	5,808.00	5,808.00	5,808.00	5,808.00	0.00	0.00
02 05 02	3 9 0 0	OTROS SERVICIOS GENERALES	0.00	24,472.09	24,472.09	0.00	24,472.09	0.00	24,472.09	24,472.09	24,472.09	24,472.09	24,472.09	0.00	0.00
02 05 02	3 9 9 0	OTROS SERVICIOS GENERALES	0.00	24,472.09	24,472.09	0.00	24,472.09	0.00	24,472.09	24,472.09	24,472.09	24,472.09	24,472.09	0.00	0.00
02 05 02	3 9 9 1	OTROS SERVICIOS GENERALES	0.00	24,472.09	24,472.09	0.00	24,472.09	0.00	24,472.09	24,472.09	24,472.09	24,472.09	24,472.09	0.00	0.00

TOTAL DEL GASTO: 91,117,622.09 -1,483,861.47 89,633,760.62 -1,294.08 80,855,441.18 78,994,778.728,778,319.44




MUNICIPIO DE COQUIMATLAN, COL.
 Sistema Integral de Contabilidad Gubernamental
ESTADO ANALITICO DEL EJERCICIO DEL PRESUPUESTO DE EGRESOS

DEL 1 DE OCTUBRE AL 31 DE OCTUBRE DE 2022

Análisis por: Tipo de Gasto

Clave TG	Presupuestaria	Descripción	Apr Oct-Oct	AyR Oct-Oct	PmM Oct-Oct	DpC Oct-Oct	Dev Oct-Oct	Pag Oct-Oct	SEje Oct-Oct
1		GASTO CORRIENTE	6,733,624.63	-346,055.72	6,387,568.91	0.00	6,387,568.91	6,812,320.62	0.00
2		GASTO DE CAPITAL	73,331.95	4,936,289.55	5,009,621.50	-	3,324,534.24	4,287,153.03	1,685,087.
3		AMORTIZACION DE LA DEUDA Y DISMINUCION DE PASIVOS	66,961.18	-542.59	66,418.59	0.00	66,418.59	66,418.59	0.00
TOTAL DEL GASTO:			6,873,917.76	4,589,691.24	11,463,609.00	-1,321.37	9,778,521.74	11,165,892.24	1,685,087.26




MUNICIPIO DE COQUIMATLAN, COL.
 Sistema Integral de Contabilidad Gubernamental
ESTADO ANALITICO DEL EJERCICIO DEL PRESUPUESTO DE EGRESOS

DEL 1 DE ENERO AL 31 DE OCTUBRE DE 2022

Análisis por: Tipo de Gasto

Clave Presupuestaria	Descripción	Apr		Ayr		PrM		DpC		Dev		Pag		SEje		
		Ene-Oct	Ene-Oct	Ene-Oct	Ene-Oct	Ene-Oct	Ene-Oct	Ene-Oct	Ene-Oct	Ene-Oct	Ene-Oct	Ene-Oct	Ene-Oct			
1	GASTO CORRIENTE	72,288,179.10	-4,723,325.21	67,564,853.89	1,535.60	67,563,318.29	67,265,902.12	1,535.60								
2	GASTO DE CAPITAL	18,180,244.72	3,246,858.15	21,427,102.87	-	12,650,319.03	11,087,072.74	8,776,783.								
3	AMORTIZACION DE LA DEUDA Y DISMINUCION DE PASIVOS	649,198.27	-7,394.41	641,803.86	0.00	641,803.86	641,803.86	0.00								
TG																
TOTAL DEL GASTO:		91,117,622.09	-1,483,861.47	89,633,760.62	-1,294.08	80,855,441.18	78,994,778.72	8,319.44								



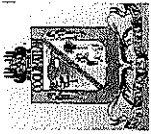
MUNICIPIO DE COQUIMATLAN, COL.
Sistema Integral de Contabilidad Gubernamental
ESTADO ANALITICO DEL EJERCICIO DEL PRESUPUESTO DE EGRESOS

Clasificación Administrativa

DEL 1 DE OCTUBRE AL 31 DE OCTUBRE DE 2022

Análisis por: Clasificación Administrativa

Clave Presupuestaria	Descripción	Aprobado Oct-Oct	Ampliaciones/ (Reducciones) Oct-Oct	Modificado Oct-Oct	DpC Oct-Oct	Devengado Oct-Oct	Pagado Oct-Oct	Subejercicio Oct-Oct
01	REGIDORES	253,808.88	1,150.00	254,958.88	0.00	254,958.88	254,208.88	0.00
01 01	REGIDORES	253,808.88	1,150.00	254,958.88	0.00	254,958.88	254,208.88	0.00
01 01 01	DESPACHO DE REGIDORES	253,808.88	1,150.00	254,958.88	0.00	254,958.88	254,208.88	0.00
02	PRESIDENCIA MUNICIPAL	264,156.30	-84,675.37	179,480.93	0.00	179,480.93	179,480.93	0.00
02 01	PRESIDENCIA MUNICIPAL	264,156.30	-84,675.37	179,480.93	0.00	179,480.93	179,480.93	0.00
02 01 01	DESPACHO DE PRESIDENCIA	131,936.63	-14,091.08	117,845.55	0.00	117,845.55	117,845.55	0.00
02 01 02	SECRETARIA PARTICULAR	132,219.67	-70,584.29	61,635.38	0.00	61,635.38	61,635.38	0.00
03	SECRETARIA DEL H AYUNTAMIENTO	690,692.13	-10,652.21	680,039.92	0.00	680,039.92	690,293.48	0.00
03 01	SECRETARIA DEL H AYUNTAMIENTO	690,692.13	-10,652.21	680,039.92	0.00	680,039.92	690,293.48	0.00
03 01 01	DESPACHO DE SECRETARIA DEL H AYUNTAMIENTO	273,215.89	1,646.08	274,861.97	0.00	274,861.97	285,115.53	0.00
03 01 02	DIRECCION DE ASUNTOS JURIDICOS	76,698.65	-19,111.53	57,587.12	0.00	57,587.12	57,587.12	0.00
03 01 03	DIRECCION DE COMUNICACION SOCIAL	52,117.45	6,539.19	58,656.64	0.00	58,656.64	58,656.64	0.00
03 01 04	DIRECCION DE CULTURA	50,205.32	7,091.92	57,297.24	0.00	57,297.24	57,297.24	0.00
03 01 05	DIRECCION DE DEPORTES	92,290.98	11,972.09	104,263.07	0.00	104,263.07	104,263.07	0.00
03 01 08	JUNTA MUNICIPAL DE PUEBLO JUAREZ	110,963.84	-1,189.96	109,773.88	0.00	109,773.88	109,773.88	0.00
03 01 09	COMISARIAS MUNICIPALES	35,200.00	-17,600.00	17,600.00	0.00	17,600.00	17,600.00	0.00
04	OFICIALIA MAYOR	1,518,860.55	-437,226.87	1,081,633.68	0.00	1,081,633.68	1,289,278.19	0.00
04 01	OFICIALIA MAYOR	1,518,860.55	-437,226.87	1,081,633.68	0.00	1,081,633.68	1,289,278.19	0.00
04 01 01	DESPACHO DE OFICIALIA MAYOR	833,960.08	-206,951.97	627,008.11	0.00	627,008.11	846,968.82	0.00
04 01 03	DEPARTAMENTO DE RECURSOS HUMANOS	655,836.34	-229,800.70	426,035.64	0.00	426,035.64	413,719.44	0.00
04 01 05	DEPARTAMENTO DE INFORMATICA	29,064.13	-474.20	28,589.93	0.00	28,589.93	28,589.93	0.00
05	TESORERIA MUNICIPAL	562,621.83	-47,797.36	514,824.47	0.00	514,824.47	500,744.70	0.00
05 01	TESORERIA MUNICIPAL	562,621.83	-47,797.36	514,824.47	0.00	514,824.47	500,744.70	0.00
05 01 01	DESPACHO DE TESORERIA MUNICIPAL	463,637.29	-45,431.59	418,205.70	0.00	418,205.70	404,125.93	0.00
05 01 02	DIRECCION DE INGRESOS	8,457.42	18,026.50	26,483.92	0.00	26,483.92	26,483.92	0.00
05 01 03	DIRECCION DE EGRESOS Y CONTABILIDAD	39,571.69	-667.70	38,903.99	0.00	38,903.99	38,903.99	0.00
05 01 04	DIRECCION DE CATASTRO	50,955.43	-19,724.57	31,230.86	0.00	31,230.86	31,230.86	0.00
06	CONTRALOR MUNICIPAL	26,173.50	-650.99	25,522.51	0.00	25,522.51	25,522.51	0.00
06 01	CONTRALOR MUNICIPAL	26,173.50	-650.99	25,522.51	0.00	25,522.51	25,522.51	0.00
06 01 01	DESPACHO DEL CONTRALOR MUNICIPAL	26,173.50	-650.99	25,522.51	0.00	25,522.51	25,522.51	0.00
07	DIRECCION DE OBRAS PUBLICAS, DESARROLLO URBANO Y ECOLOGIA	202,604.78	4,611,951.30	4,814,556.08	-	3,129,468.82	4,444,585.72	1,685,087.
07 01	DIRECCION DE OBRAS PUBLICAS, DESARROLLO URBANO Y ECOLOGIA	202,604.78	4,611,951.30	4,814,556.08	-	3,129,468.82	4,444,585.72	1,685,087.
07 01 01	DESPACHO DE LA DIRECCION DE OBRAS PUBLICAS, DESARROLLO URBANO Y ECOLOGIA	202,604.78	-44,472.09	158,132.69	0.00	158,132.69	327,352.27	0.00
07 01 02	DEPARTAMENTO DE OBRAS PUBLICAS	0.00	4,656,423.39	4,656,423.39	-	2,971,336.13	4,117,233.45	1,685,087.



MUNICIPIO DE COQUIMATLAN, COL.
Sistema Integral de Contabilidad Gubernamental
ESTADO ANALITICO DEL EJERCICIO DEL PRESUPUESTO DE EGRESOS

Clasificación Administrativa


DEL 1 DE OCTUBRE AL 31 DE OCTUBRE DE 2022

Análisis por: Clasificación Administrativa

Clave Presupuestaria	Descripción	Aprobado Oct-Oct	Ampliaciones / (Reducciones) Oct-Oct	Modificado Oct-Oct	DpC Oct-Oct	Devengado Oct-Oct	Pagado Oct-Oct	Subejercicio Oct-Oct
08	DIRECCION DE SERVICIOS PUBLICOS	1,554,088.21	-34,725.01	1,519,363.20	0.00	1,519,363.20	1,585,709.60	0.00
08 01	DIRECCION DE SERVICIOS PUBLICOS	1,554,088.21	-34,725.01	1,519,363.20	0.00	1,519,363.20	1,585,709.60	0.00
08 01 01	DESPACHO DE LA DIRECCION DE SERVICIOS PUBLICOS	1,486,515.42	-14,024.18	1,472,491.24	0.00	1,472,491.24	1,538,837.64	0.00
08 01 03	DEPARTAMENTO DE PARQUES Y JARDINES	55,838.57	-19,609.84	36,228.73	0.00	36,228.73	36,228.73	0.00
08 01 06	DEPARTAMENTO DE PANTEON	11,734.22	-1,090.99	10,643.23	0.00	10,643.23	10,643.23	0.00
09	DIRECCION DE SEGURIDAD PUBLICA, TRANSITO Y VIALIDAD	950,226.11	499,391.95	1,449,618.06	0.00	1,449,618.06	1,252,456.96	0.00
09 01	DIRECCION DE SEGURIDAD PUBLICA, TRANSITO Y VIALIDAD	950,226.11	499,391.95	1,449,618.06	0.00	1,449,618.06	1,252,456.96	0.00
09 01 01	SEGURIDAD PUBLICA, TRANSITO Y VIALIDAD	950,226.11	499,391.95	1,449,618.06	0.00	1,449,618.06	1,252,456.96	0.00
10	DIRECCION DE DESARROLLO MUNICIPAL	168,753.27	-14,385.91	154,367.36	0.00	154,367.36	154,367.36	0.00
10 01	DIRECCION DE DESARROLLO MUNICIPAL	168,753.27	-14,385.91	154,367.36	0.00	154,367.36	154,367.36	0.00
10 01 01	DESPACHO DE LA DIRECCION DE DESARROLLO MUNICIPAL	64,653.69	-9,353.03	55,300.66	0.00	55,300.66	55,300.66	0.00
10 01 02	DEPARTAMENTO DE PLANEACION	92,366.60	-3,017.16	89,349.44	0.00	89,349.44	89,349.44	0.00
10 01 04	DEPARTAMENTO DE DESARROLLO RURAL	11,732.98	-2,015.72	9,717.26	0.00	9,717.26	9,717.26	0.00
11	ORGANISMOS PUBLICOS DESCENTRALIZADOS	575,188.57	89,089.43	664,278.00	0.00	664,278.00	664,278.00	0.00
11 01	ORGANISMOS PUBLICOS DESCENTRALIZADOS	575,188.57	89,089.43	664,278.00	0.00	664,278.00	664,278.00	0.00
11 01 01	DIF MUNICIPAL	575,188.57	89,089.43	664,278.00	0.00	664,278.00	664,278.00	0.00
12	OBRA PUBLICA E INVERSION	0.00	0.00	0.00	0.00	0.00	0.00	0.00
12 01	OBRA PUBLICA	0.00	0.00	0.00	0.00	0.00	0.00	0.00
12 01 01	OBRA PUBLICA	0.00	0.00	0.00	0.00	0.00	0.00	0.00
13	DEUDA PUBLICA	98,993.63	16,472.28	115,465.91	0.00	115,465.91	115,465.91	0.00
13 01	DEUDA PUBLICA	98,993.63	16,472.28	115,465.91	0.00	115,465.91	115,465.91	0.00
13 01 01	DEUDA PUBLICA	98,993.63	16,472.28	115,465.91	0.00	115,465.91	115,465.91	0.00
14	TRANSFERENCIAS, SUBSIDIOS Y AYUDAS	7,750.00	1,750.00	9,500.00	0.00	9,500.00	9,500.00	0.00
14 03	AYUDAS	7,750.00	1,750.00	9,500.00	0.00	9,500.00	9,500.00	0.00
14 03 01	AYUDAS SOCIALES A PERSONAS	7,750.00	1,750.00	9,500.00	0.00	9,500.00	9,500.00	0.00

TOTAL DEL GASTO:

6,873,917.76 4,589,691.24 11,463,609.00 -1,321.37 9,778,521.74 11,165,892.24 1,685,087.26




MUNICIPIO DE COQUIMATLAN, COL.
Sistema Integral de Contabilidad Gubernamental
ESTADO ANALITICO DEL EJERCICIO DEL PRESUPUESTO DE EGRESOS

Clasificación Administrativa

DEL 1 DE ENERO AL 31 DE OCTUBRE DE 2022

Análisis por: Clasificación Administrativa

Clave Presupuestaria UP-UR-UE	Descripción	Aprobado Ene-Oct	Ampliaciones / (Reducciones) Ene-Oct	Modificado Ene-Oct	DpC Ene-Oct	Devengado Ene-Oct	Pagado Ene-Oct	Subejercicio Ene-Oct
01	REGIDORES	2,639,533.76	-105,557.47	2,533,976.29	0.00	2,533,976.29	2,533,226.29	0.00
01 01	REGIDORES	2,639,533.76	-105,557.47	2,533,976.29	0.00	2,533,976.29	2,533,226.29	0.00
01 01 01	DESPACHO DE REGIDORES	2,639,533.76	-105,557.47	2,533,976.29	0.00	2,533,976.29	2,533,226.29	0.00
02	PRESIDENCIA MUNICIPAL	3,144,819.92	-971,470.12	2,173,349.80	0.00	2,173,349.80	2,164,968.44	0.00
02 01	PRESIDENCIA MUNICIPAL	3,144,819.92	-971,470.12	2,173,349.80	0.00	2,173,349.80	2,164,968.44	0.00
02 01 01	DESPACHO DE PRESIDENCIA	1,661,834.02	-244,417.12	1,417,416.90	0.00	1,417,416.90	1,409,035.54	0.00
02 01 02	SECRETARIA PARTICULAR	1,482,985.90	-727,053.00	755,932.90	0.00	755,932.90	755,932.90	0.00
03	SECRETARIA DEL H AYUNTAMIENTO	7,524,604.75	-681,865.70	6,842,739.05	0.00	6,842,739.05	6,841,053.85	0.00
03 01	SECRETARIA DEL H AYUNTAMIENTO	7,524,604.75	-681,865.70	6,842,739.05	0.00	6,842,739.05	6,841,053.85	0.00
03 01 01	DESPACHO DE SECRETARIA DEL H AYUNTAMIENTO	3,068,980.65	-247,449.09	2,821,531.56	0.00	2,821,531.56	2,820,298.56	0.00
03 01 02	DIRECCION DE ASUNTOS JURIDICOS	759,035.34	-230,915.87	528,119.47	0.00	528,119.47	528,119.47	0.00
03 01 03	DIRECCION DE COMUNICACION SOCIAL	547,146.07	-15,929.92	531,216.15	0.00	531,216.15	531,216.15	0.00
03 01 04	DIRECCION DE CULTURA	553,055.92	45,299.28	598,355.20	0.00	598,355.20	598,355.20	0.00
03 01 05	DIRECCION DE DEPORTES	1,010,660.21	45,611.93	1,056,272.14	0.00	1,056,272.14	1,055,819.94	0.00
03 01 08	JUNTA MUNICIPAL DE PUEBLO JUAREZ	1,233,726.56	-102,482.03	1,131,244.53	0.00	1,131,244.53	1,131,244.53	0.00
03 01 09	COMISARIAS MUNICIPALES	352,000.00	-176,000.00	176,000.00	0.00	176,000.00	176,000.00	0.00
04	OFICIALIA MAYOR	16,996,484.11	-2,246,645.78	14,749,838.33	1,535.60	14,748,302.73	14,512,344.98	1,535.60
04 01	OFICIALIA MAYOR	16,996,484.11	-2,246,645.78	14,749,838.33	1,535.60	14,748,302.73	14,512,344.98	1,535.60
04 01 01	DESPACHO DE OFICIALIA MAYOR	9,763,053.46	-700,751.20	9,062,302.26	1,535.60	9,060,766.66	9,049,961.40	1,535.60
04 01 03	DEPARTAMENTO DE RECURSOS HUMANOS	6,945,576.43	-1,546,714.40	5,398,862.03	0.00	5,398,862.03	5,173,709.54	0.00
04 01 05	DEPARTAMENTO DE INFORMATICA	287,854.22	819.82	288,674.04	0.00	288,674.04	288,674.04	0.00
05	TESORERIA MUNICIPAL	5,853,544.05	-885,583.06	4,967,960.99	0.00	4,967,960.99	4,950,471.22	0.00
05 01	TESORERIA MUNICIPAL	5,853,544.05	-885,583.06	4,967,960.99	0.00	4,967,960.99	4,950,471.22	0.00
05 01 01	DESPACHO DE TESORERIA MUNICIPAL	4,811,956.87	-803,533.33	4,008,423.54	0.00	4,008,423.54	3,990,933.77	0.00
05 01 02	DIRECCION DE INGRESOS	83,482.92	143,431.63	226,914.55	0.00	226,914.55	226,914.55	0.00
05 01 03	DIRECCION DE EGRESOS Y CONTABILIDAD	424,664.61	-16,130.52	408,534.09	0.00	408,534.09	408,534.09	0.00
05 01 04	DIRECCION DE CATASTRO	533,439.65	-209,350.84	324,088.81	0.00	324,088.81	324,088.81	0.00
06	CONTRALOR MUNICIPAL	254,321.00	631.02	254,952.02	0.00	254,952.02	254,952.02	0.00
06 01	CONTRALOR MUNICIPAL	254,321.00	631.02	254,952.02	0.00	254,952.02	254,952.02	0.00
06 01 01	DESPACHO DEL CONTRALOR MUNICIPAL	254,321.00	631.02	254,952.02	0.00	254,952.02	254,952.02	0.00
07	DIRECCION DE OBRAS PUBLICAS, DESARROLLO URBANO Y ECOLOGIA	2,235,855.80	19,973,128.77	22,208,984.57	-	13,432,200.73	12,221,452.55	8,776,783.
07 01	DIRECCION DE OBRAS PUBLICAS, DESARROLLO URBANO Y ECOLOGIA	2,235,855.80	19,973,128.77	22,208,984.57	-	13,432,200.73	12,221,452.55	8,776,783.
07 01 01	DESPACHO DE LA DIRECCION DE OBRAS PUBLICAS, DESARROLLO URBANO Y ECOLOGIA	2,235,855.80	3,657.94	2,239,513.74	3,830.21	1,839,204.52	1,838,504.52	400,309.22
07 01 02	DEPARTAMENTO DE OBRAS PUBLICAS	0.00	19,969,470.83	19,969,470.83	-	11,592,996.21	10,382,948.03	8,376,474.




MUNICIPIO DE COQUIMATLAN, COL.
Sistema Integral de Contabilidad Gubernamental
ESTADO ANALITICO DEL EJERCICIO DEL PRESUPUESTO DE EGRESOS

Clasificación Administrativa

DEL 1 DE ENERO AL 31 DE OCTUBRE DE 2022

Análisis por: Clasificación Administrativa


Clave Presupuestaria UP-UR-UE	Descripción	Aprobado Ene-Oct	Ampliaciones / (Reducciones) Ene-Oct	Modificado Ene-Oct	DpC Ene-Oct	Devengado Ene-Oct	Pagado Ene-Oct	Subejercicio Ene-Oct
08	DIRECCION DE SERVICIOS PUBLICOS	13,596,229.29	452,294.65	14,048,523.94	0.00	14,048,523.94	13,880,790.34	0.00
08 01	DIRECCION DE SERVICIOS PUBLICOS	13,596,229.29	452,294.65	14,048,523.94	0.00	14,048,523.94	13,880,790.34	0.00
08 01 01	DESPACHO DE LA DIRECCION DE SERVICIOS PUBLICOS	12,981,196.39	530,010.15	13,511,206.54	0.00	13,511,206.54	13,343,472.94	0.00
08 01 03	DEPARTAMENTO DE PARQUES Y JARDINES	498,944.70	-66,686.28	432,258.42	0.00	432,258.42	432,258.42	0.00
08 01 06	DEPARTAMENTO DE PANTEON	116,088.20	-11,029.22	105,058.98	0.00	105,058.98	105,058.98	0.00
09	DIRECCION DE SEGURIDAD PUBLICA, TRANSITO Y VIALIDAD	11,707,444.89	583,226.68	12,290,671.57	0.00	12,290,671.57	12,072,754.97	0.00
09 01	DIRECCION DE SEGURIDAD PUBLICA, TRANSITO Y VIALIDAD	11,707,444.89	583,226.68	12,290,671.57	0.00	12,290,671.57	12,072,754.97	0.00
09 01 01	SEGURIDAD PUBLICA, TRANSITO Y VIALIDAD	1,807,294.06	-221,875.60	1,585,418.46	0.00	1,585,418.46	1,585,418.46	0.00
10	DIRECCION DE DESARROLLO MUNICIPAL	1,807,294.06	-221,875.60	1,585,418.46	0.00	1,585,418.46	1,585,418.46	0.00
10 01 01	DESPACHO DE LA DIRECCION DE DESARROLLO MUNICIPAL	709,192.68	-124,337.12	584,855.56	0.00	584,855.56	584,855.56	0.00
10 01 02	DEPARTAMENTO DE PLANEACION	982,025.42	-67,664.02	914,361.40	0.00	914,361.40	914,361.40	0.00
10 01 04	DEPARTAMENTO DE DESARROLLO RURAL	116,075.96	-29,874.46	86,201.50	0.00	86,201.50	86,201.50	0.00
11	ORGANISMOS PUBLICOS DESCENTRALIZADOS	6,710,262.89	69,017.11	6,779,280.00	0.00	6,779,280.00	6,779,280.00	0.00
11 01	ORGANISMOS PUBLICOS DESCENTRALIZADOS	6,710,262.89	69,017.11	6,779,280.00	0.00	6,779,280.00	6,779,280.00	0.00
11 01 01	DIF MUNICIPAL	6,710,262.89	69,017.11	6,779,280.00	0.00	6,779,280.00	6,779,280.00	0.00
12	OBRA PUBLICA E INVERSION	17,446,925.22	-	0.00	0.00	0.00	0.00	0.00
12 01	OBRA PUBLICA	17,446,925.22	-17,446,925.22	0.00	0.00	0.00	0.00	0.00
12 01 01	OBRA PUBLICA	17,446,925.22	-17,446,925.22	0.00	0.00	0.00	0.00	0.00
13	DEUDA PUBLICA	978,156.35	81,518.25	1,059,674.60	0.00	1,059,674.60	1,059,674.60	0.00
13 01	DEUDA PUBLICA	978,156.35	81,518.25	1,059,674.60	0.00	1,059,674.60	1,059,674.60	0.00
13 01 01	DEUDA PUBLICA	978,156.35	81,518.25	1,059,674.60	0.00	1,059,674.60	1,059,674.60	0.00
14	TRANSFERENCIAS, SUBSIDIOS Y AYUDAS	222,146.00	-83,755.00	138,391.00	0.00	138,391.00	138,391.00	0.00
14 03	AYUDAS	222,146.00	-83,755.00	138,391.00	0.00	138,391.00	138,391.00	0.00
14 03 01	AYUDAS SOCIALES A PERSONAS	222,146.00	-83,755.00	138,391.00	0.00	138,391.00	138,391.00	0.00
TOTAL DEL GASTO:		91,117,622.09	-1,483,861.47	89,633,760.62	-1,294.08	80,855,441.18	78,994,778.728,778,319.	44
							5.15	



MUNICIPIO DE COQUIMATLAN, COL.
Sistema Integral de Contabilidad Gubernamental
ESTADO ANALITICO DEL EJERCICIO DEL PRESUPUESTO DE EGRESOS

DEL 1 DE OCTUBRE AL 31 DE OCTUBRE DE 2022

Clave Presupuestaria	Descripción	Apr Oct-Oct	AyR Oct-Oct	PfM Oct-Oct	DpC Oct-Oct	Dev Oct-Oct	Pag Oct-Oct	SEje Oct-Oct
01	GOBIERNO	6,187,375.57	-175,384.40	6,011,991.17	0.00	6,011,991.17	6,083,544.77	0.00
01 01	LEGISLACION	301,802.43	176,793.05	478,595.48	0.00	478,595.48	477,845.48	0.00
01 01 01	LEGISLACION	301,802.43	176,793.05	478,595.48	0.00	478,595.48	477,845.48	0.00
01 03	COORDINACION DE LA POLITICA DE GOBIERNO	5,723,703.77	-550,649.10	5,173,054.67	0.00	5,173,054.67	5,089,321.26	0.00
01 03 01	PRESIDENCIA / GUBERNATURA	1,764,163.38	-149,377.14	1,614,786.24	0.00	1,614,786.24	1,602,470.04	0.00
01 03 04	FUNCION PUBLICA	3,951,790.39	-405,721.96	3,546,068.43	0.00	3,546,068.43	3,474,651.22	0.00
01 03 07	POBLACION	7,750.00	4,450.00	12,200.00	0.00	12,200.00	12,200.00	0.00
01 07	ASUNTOS DE ORDEN PUBLICO Y DE SEGURIDAD INTERIOR	161,869.37	198,471.65	360,341.02	0.00	360,341.02	516,378.03	0.00
01 07 03	OTROS ASUNTOS DE ORDEN PUBLICO Y SEGURIDAD	161,869.37	198,471.65	360,341.02	0.00	360,341.02	516,378.03	0.00
02	DESARROLLO SOCIAL	111,353.62	4,675,986.21	4,787,339.83	-	3,102,252.57	4,418,069.47	1,685,087.
02 01	PROTECCION AMBIENTAL	0.00	2,208,103.13	2,208,103.13	23,070.45	655,509.81	936,483.57	1,552,593.
02 01 03	ORDENACION DE AGUAS RESIDUALES, DRENAJE Y ALCANTARILLADO	0.00	2,208,103.13	2,208,103.13	23,070.45	655,509.81	936,483.57	1,552,593.
02 02	VIVIENDA Y SERVICIOS A LA COMUNIDAD	0.00	2,235,864.27	2,235,864.27	-	2,252,780.29	3,350,669.46	-16,916.02
02 02 01	URBANIZACION	0.00	1,000,000.00	1,000,000.00	-	1,602,095.42	2,892,537.38	-
02 02 03	ABASTECIMIENTO DE AGUA	0.00	643,362.17	643,362.17	1,519.55	192,552.79	0.00	450,809.38
02 02 04	ALUMBRADO PUBLICO	0.00	0.00	0.00	0.00	458,132.08	458,132.08	-
02 02 05	VIVIENDA	0.00	592,502.10	592,502.10	592,502.10	0.00	0.00	592,502.10
02 04	RECREACION, CULTURA Y OTRAS MANIFESTACIONES SOCIALES	111,353.62	232,018.81	343,372.43	2,302.56	193,962.47	130,916.44	149,409.96
02 04 01	DEPORTE Y RECREACION	92,290.98	223,928.08	316,219.06	2,302.56	166,809.10	103,763.07	149,409.96
02 04 02	CULTURA	19,062.64	8,090.73	27,153.37	0.00	27,153.37	27,153.37	0.00
04	OTRAS NO CLASIFICADAS EN FUNCIONES ANTERIORES	575,188.57	89,089.43	664,278.00	0.00	664,278.00	664,278.00	0.00
04 02	TRANSFERENCIAS, PARTICIPACIONES Y APORTACIONES ENTRE DIFERENTES NIVELES Y ORDENES DE GOBIERNO	575,188.57	89,089.43	664,278.00	0.00	664,278.00	664,278.00	0.00
04 02 03	APORTACIONES ENTRE DIFERENTES NIVELES Y ORDENES DE GOBIERNO	575,188.57	89,089.43	664,278.00	0.00	664,278.00	664,278.00	0.00
TOTAL DEL GASTO:		6,873,917.76	4,589,691.24	11,463,609.00	-1,321.37	9,778,521.74	11,165,892.24	1,685,087.
				2.29				26



MUNICIPIO DE COQUIMATLAN, COL.
Sistema Integral de Contabilidad Gubernamental
ESTADO ANALITICO DEL EJERCICIO DEL PRESUPUESTO DE EGRESOS


DEL 1 DE ENERO AL 31 DE OCTUBRE DE 2022

Análisis por: Clasificación Funcional	Clave Presupuestaria	Descripción	Fin-Fun-SSFun	Apr		Ayr		PrM		DpC		Dev		Pag		SEJe	
				Ene-Oct		Ene-Oct		Ene-Oct		Ene-Oct		Ene-Oct		Ene-Oct			
01 GOBIERNO				83,212,065.92		- 60,992,188.88		1,535.60		60,990,653.28		60,340,039.00		1,535.60		1,535.60	
01 01	01	LEGISLACION		3,164,515.45		1,361,293.32		4,525,808.77		0.00		4,525,058.77		0.00		0.00	
01 01 01	01	LEGISLACION		3,164,515.45		1,361,293.32		4,525,808.77		0.00		4,525,058.77		0.00		0.00	
01 03	03	COORDINACION DE LA POLITICA DE GOBIERNO		76,380,489.87		-23,928,598.09		52,451,891.78		1,535.60		51,665,210.39		1,535.60		1,535.60	
01 03 01	03	PRESIDENCIA / GUBERNATURA		18,331,651.54		-1,942,084.98		16,389,566.56		0.00		16,156,032.71		0.00		0.00	
01 03 04	04	FUNCION PUBLICA		40,369,779.09		-4,462,762.98		35,907,016.11		1,535.60		35,353,868.57		1,535.60		1,535.60	
01 03 07	07	POBLACION		17,679,059.24		-17,523,750.13		155,309.11		0.00		155,309.11		0.00		0.00	
01 07	07	ASUNTOS DE ORDEN PUBLICO Y DE SEGURIDAD INTERIOR		3,667,060.60		347,427.73		4,014,488.33		0.00		4,149,769.84		0.00		0.00	
01 07 03	03	OTROS ASUNTOS DE ORDEN PUBLICO Y SEGURIDAD		3,667,060.60		347,427.73		4,014,488.33		0.00		4,149,769.84		0.00		0.00	
02 DESARROLLO SOCIAL				1,195,293.28		20,666,998.46		21,862,291.74		- 13,085,507.90		11,875,459.72		8,776,783.783.			
02 01	01	PROTECCION AMBIENTAL		0.00		5,336,760.98		5,336,760.98		30,116.43		936,483.57		3,744,767.			
02 01 03	03	ORDENACION DE AGUAS RESIDUALES, DRENAJE Y ALCANTARILLADO		0.00		5,336,760.98		5,336,760.98		30,116.43		936,483.57		3,744,767.			
02 02	02	VIVIENDA Y SERVICIOS A LA COMUNIDAD		1,739.71		14,990,000.85		14,991,740.56		-		9,617,641.94		4,882,606.			
02 02 01	01	URBANIZACION		1,739.71		12,115,167.39		12,116,907.10		-		7,979,645.43		3,838,322.			
02 02 03	03	ABASTECIMIENTO DE AGUA		0.00		643,362.17		1,519.55		1,519.55		0.00		450,809.38			
02 02 04	04	ALUMBRADO PUBLICO		0.00		1,638,969.19		1,638,969.19		972.68		1,637,996.51		972.68			
02 02 05	05	VIVIENDA		0.00		592,502.10		592,502.10		592,502.10		0.00		592,502.10			
02 04	04	RECREACION, CULTURA Y OTRAS MANIFESTACIONES SOCIALES		1,193,553.57		340,236.63		1,533,790.20		2,302.56		1,384,380.24		149,409.96			
02 04 01	01	DEPORTE Y RECREACION		976,075.22		276,175.54		1,252,250.76		2,302.56		1,102,840.80		149,409.96			
02 04 02	02	CULTURA		217,478.35		64,061.09		281,539.44		0.00		281,539.44		0.00			
04 OTRAS NO CLASIFICADAS EN FUNCIONES ANTERIORES				6,710,262.89		69,017.11		6,779,280.00		0.00		6,779,280.00		0.00		0.00	
04 02	02	TRANSFERENCIAS, PARTICIPACIONES Y APORTACIONES ENTRE DIFERENTES NIVELES Y ORDENES DE GOBIERNO		6,710,262.89		69,017.11		6,779,280.00		0.00		6,779,280.00		0.00		0.00	
04 02 03	03	APORTACIONES ENTRE DIFERENTES NIVELES Y ORDENES DE GOBIERNO		6,710,262.89		69,017.11		6,779,280.00		0.00		6,779,280.00		0.00		0.00	

TOTAL DEL GASTO:

91,117,622.09 -1,483,861.47 89,633,760.62 -1,294,08 80,855,441.18 78,994,778.72 8,778,319.44

5.15




MUNICIPIO DE COQUIMATLAN, COL.
Sistema Integral de Contabilidad Gubernamental
ESTADO ANALITICO DEL EJERCICIO DEL PRESUPUESTO DE EGRESOS

DEL 1 DE OCTUBRE AL 31 DE OCTUBRE DE 2022

Análisis por: Fuente de Financiamiento

Clave Presupuestaria	Descripción	Apr Oct-Oct	Ayr Oct-Oct	Pm Oct-Oct	DpC Oct-Oct	Dev Oct-Oct	Pag Oct-Oct	SEje Oct-Oct
FF-OF-RF								
01	NO ETIQUETADO	5,944,708.57	-587,141.02	5,357,567.55	0.00	5,357,567.55	5,626,282.25	0.00
01 01	RECURSOS FISCALES	5,944,708.57	-587,141.02	5,357,567.55	0.00	5,357,567.55	5,626,282.25	0.00
01 01 01	RECURSOS PROPIOS	5,944,708.57	-587,141.02	5,357,567.55	0.00	5,357,567.55	5,626,282.25	0.00
02	ETIQUETADO	929,209.19	5,176,832.26	6,106,041.45	-	4,420,954.19	5,539,609.99	1,685,087.
02 05	RECURSOS FEDERALES	929,209.19	5,176,832.26	6,106,041.45	-	4,420,954.19	5,539,609.99	1,685,087.
02 05 01	FONDO DE INFRAESTRUCTURA SOCIAL MUNICIPAL	0.00	4,656,423.39	4,656,423.39	-	2,971,336.13	4,287,153.03	1,685,087.
02 05 02	FONDO DE FORTALECIMIENTO SOCIAL MUNICIPAL	929,209.19	520,408.87	1,449,618.06	0.00	1,449,618.06	1,252,456.96	0.00
TOTAL DEL GASTO:		6,873,917.76	4,589,691.24	11,463,609.00	-1,321.37	9,778,521.74	11,165,892.24	1,685,087.
					2.29			26



MUNICIPIO DE COQUIMATLAN, COL.
Sistema Integral de Contabilidad Gubernamental
ESTADO ANALITICO DEL EJERCICIO DEL PRESUPUESTO DE EGRESOS


DEL 1 DE ENERO AL 31 DE OCTUBRE DE 2022

Análisis por: Fuente de Financiamiento

Clave Presupuestaria FF-OF-RF	Descripción	Apr Ene-Oct	AyR Ene-Oct	PtM Ene-Oct	DpC Ene-Oct	Dev Ene-Oct	Pag Ene-Oct	SEje Ene-Oct
01	NO ETIQUETADO	62,202,051.23	-5,277,746.07	56,924,305.16	1,535.60	56,922,769.56	56,490,071.88	1,535.60
01 01	RECURSOS FISCALES	62,202,051.23	-5,277,746.07	56,924,305.16	1,535.60	56,922,769.56	56,490,071.88	1,535.60
01 01 01	RECURSOS PROPIOS	62,202,051.23	-5,277,746.07	56,924,305.16	1,535.60	56,922,769.56	56,490,071.88	1,535.60
02	ETIQUETADO	28,915,570.86	3,793,884.60	32,709,455.46	-	23,932,671.62	22,504,706.84	8,776,783.
02 05	RECURSOS FEDERALES	28,915,570.86	3,793,884.60	32,709,455.46	-	23,932,671.62	22,504,706.84	8,776,783.
02 05 01	FONDO DE INFRAESTRUCTURA SOCIAL MUNICIPAL	17,446,925.22	3,092,774.41	20,539,699.63	-	11,762,915.79	10,552,867.61	8,776,783.
02 05 02	FONDO DE FORTALECIMIENTO SOCIAL MUNICIPAL	11,468,645.64	701,110.19	12,169,755.83	0.00	12,169,755.83	11,951,839.23	0.00

TOTAL DEL GASTO:

91,117,622.09 -1,483,861.47 89,633,760.62 -1,294.08 80,855,441.18 78,994,778.728,778,319.44




MUNICIPIO DE COQUIMATLAN, COL.
Sistema Integral de Contabilidad Gubernamental
ESTADO ANALITICO DEL EJERCICIO DEL PRESUPUESTO DE EGRESOS

DEL 1 DE OCTUBRE AL 31 DE OCTUBRE DE 2022

Análisis por: Ubicación Geográfica

Clave Presupuestaria Descripción
 Ent-Mun-Loc-Col

	Apr Oct-Oct	AyR Oct-Oct	PrM Oct-Oct	DpC Oct-Oct	Dev Oct-Oct	Pag Oct-Oct	SEje Oct-Oct
06 COLIMA	6,873,917.76	4,589,691.24	11,463,609.00	-	9,778,521.74	11,165,892.24	1,685,087.
06 004 COQUIMATLAN	6,873,917.76	4,589,691.24	11,463,609.00	-	9,778,521.74	11,165,892.24	1,685,087.
06 004 1 COQUIMATLAN	0.00	0.00	0.00	0.00	0.00	0.00	0.00
TOTAL DEL GASTO:	6,873,917.76	4,589,691.24	11,463,609.00	-1,321.37	9,778,521.74	11,165,892.24	1,685,087.
				2.29			26




MUNICIPIO DE COQUIMATLAN, COL.
Sistema Integral de Contabilidad Gubernamental
ESTADO ANALITICO DEL EJERCICIO DEL PRESUPUESTO DE EGRESOS

DEL 1 DE ENERO AL 31 DE OCTUBRE DE 2022

Análisis por: Ubicación Geográfica

Clave Presupuestaria Descripción
 Ent-Mun-Loc-Col

	Apr. Ene-Oct	AyR Ene-Oct	PrM Ene-Oct	DpC Ene-Oct	Dev Ene-Oct	Pag Ene-Oct	SEje Ene-Oct
06 COLIMA	91,117,622.09	-1,483,861.47	89,633,760.62		- 80,855,441.18	78,994,778.72	8,778,319.
06 004 COQUIMATLAN	73,670,696.87	15,963,063.75	89,633,760.62		- 80,855,441.18	78,994,778.72	8,778,319.
06 004 1 COQUIMATLAN	17,446,925.22	-17,446,925.22	0.00	0.00	0.00	0.00	0.00
TOTAL DEL GASTO:	91,117,622.09	-1,483,861.47	89,633,760.62	-1,294.08	80,855,441.18	78,994,778.72	8,778,319.
			5.15				44



COQUIMATLÁN


H. AYUNTAMIENTO 2021 - 2024

Gasto Por Categoría programática

“2022, AÑO DE LA ESPERANZA”

“H. Ayuntamiento Coquimatlán, Colima”

Reforma S/N y Jesús Alcaraz, Coquimatlán, Col., Tel: 312 207 89 66, 312 207 92 58 C. P. 28400.




MUNICIPIO DE COQUIMATLAN, COL.
 Sistema Integral de Contabilidad Gubernamental
GASTO POR CATEGORIA PROGRAMATICA

DEL 1 DE OCTUBRE AL 31 DE OCTUBRE DE 2022

Análisis por: Modalidad de Programa

Clave Presupuestaria	Descripción	Apr Oct-Oct	AyR Oct-Oct	Pm Oct-Oct	DpC Oct-Oct	Dev Oct-Oct	Pag Oct-Oct	SEje Oct-Oct
GGasto-TProg-Mod								
1 PROGRAMAS		6,774,924.13	4,573,218.96	11,348,143.09	-1,321,372.29	9,663,055.83	11,050,426.33	1,685,087.26
1 2 DESEMPEÑO DE LAS FUNCIONES		4,538,343.35	257,445.14	4,795,788.49	0.00	4,795,788.49	5,013,291.80	0.00
1 2 R ESPECÍFICOS		4,538,343.35	257,445.14	4,795,788.49	0.00	4,795,788.49	5,013,291.80	0.00
1 3 ADMINISTRATIVOS Y DE APOYO		2,236,580.78	-340,649.57	1,895,931.21	0.00	1,895,931.21	1,749,981.50	0.00
1 3 O APOYO A LA FUNCIÓN PÚBLICA Y AL MEJORAMIENTO DE LA GESTIÓN		2,236,580.78	-340,649.57	1,895,931.21	0.00	1,895,931.21	1,749,981.50	0.00
1 6 PROGRAMAS DE GASTO FEDERALIZADO (GOBIERNO FEDERAL)		0.00	4,656,423.39	4,656,423.39	-1,321,372.29	2,971,336.13	4,287,153.03	1,685,087.26
1 6 I GASTO FEDERALIZADO		0.00	4,656,423.39	4,656,423.39	-1,321,372.29	2,971,336.13	4,287,153.03	1,685,087.26
2 GASTO NO PROGRAMABLE		98,993.63	16,472.28	115,465.91	0.00	115,465.91	115,465.91	0.00
2 1 GASTO NO PROGRAMABLE		98,993.63	16,472.28	115,465.91	0.00	115,465.91	115,465.91	0.00
2 1 D COSTO FINANCIERO, DEUDA O APOYOS A DEUDORES Y AHORRADORES DE LA BANCA		98,993.63	16,472.28	115,465.91	0.00	115,465.91	115,465.91	0.00
TOTAL DEL GASTO:		6,873,917.76	4,589,691.24	11,463,609.00	-1,321,372.29	9,778,521.74	11,165,892.24	1,685,087.26




MUNICIPIO DE COQUIMATLAN, COL.
Sistema Integral de Contabilidad Gubernamental
GASTO POR CATEGORIA PROGRAMATICA

DEL 1 DE ENERO AL 31 DE OCTUBRE DE 2022

Análisis por: Modalidad de Programa

Clave Presupuestaria	Descripción	Apr Ene-Oct	AyR Ene-Oct	PiM Ene-Oct	DpC Ene-Oct	Dev Ene-Oct	Pag Ene-Oct	SEje Ene-Oct
GGasto-TProg-Mod								
1 PROGRAMAS		90,139,465.74	-1,565,379.72	88,574,086.02	-1,294,085.15	79,795,766.58	77,935,104.12	8,778,319.44
1 2 DESEMPEÑO DE LAS FUNCIONES		48,615,586.10	326,715.23	48,942,301.33	1,535.60	48,940,765.73	48,878,866.41	1,535.60
1 2 R ESPECÍFICOS		48,615,586.10	326,715.23	48,942,301.33	1,535.60	48,940,765.73	48,878,866.41	1,535.60
1 3 ADMINISTRATIVOS Y DE APOYO		24,076,954.42	-4,984,869.36	19,092,085.06	0.00	19,092,085.06	18,503,370.10	0.00
1 3 O APOYO A LA FUNCIÓN PÚBLICA Y AL MEJORAMIENTO DE LA GESTIÓN		24,076,954.42	-4,984,869.36	19,092,085.06	0.00	19,092,085.06	18,503,370.10	0.00
1 6 PROGRAMAS DE GASTO FEDERALIZADO (GOBIERNO FEDERAL)		17,446,925.22	3,092,774.41	20,539,699.63	-1,295,620.75	11,762,915.79	10,552,867.61	8,776,783.84
1 6 I GASTO FEDERALIZADO		17,446,925.22	3,092,774.41	20,539,699.63	-1,295,620.75	11,762,915.79	10,552,867.61	8,776,783.84
2 GASTO NO PROGRAMABLE		978,156.35	81,518.25	1,059,674.60	0.00	1,059,674.60	1,059,674.60	0.00
2 1 GASTO NO PROGRAMABLE		978,156.35	81,518.25	1,059,674.60	0.00	1,059,674.60	1,059,674.60	0.00
2 1 D COSTO FINANCIERO, DEUDA O APOYOS A DEUDORES Y AHORRADORES DE LA BANCA		978,156.35	81,518.25	1,059,674.60	0.00	1,059,674.60	1,059,674.60	0.00
TOTAL DEL GASTO:		91,117,622.09	-1,483,861.47	89,633,760.62	-1,294,085.15	80,855,441.18	78,994,778.72	8,778,319.44




MUNICIPIO DE COQUIMATLAN, COL.
Sistema Integral de Contabilidad Gubernamental
ESTADO ANALITICO DEL EJERCICIO DEL PRESUPUESTO DE EGRESOS

DEL 1 DE OCTUBRE AL 31 DE OCTUBRE DE 2022

Análisis por: Programa Presupuestario

Clave Presupuestaria	Descripción	Apr	Oct-Oct	Ayr	Oct-Oct	Pm	Oct-Oct	DpC	Oct-Oct	Dev	Oct-Oct	Pag	Oct-Oct	SEje	Oct-Oct
Prog-Prop	T-Proy-NP	Proy-TAct-NAct													
001	APLICACIÓN DE LOS PROCESOS DE ADQUISICIONES CON LA VISION DE EFICACIA Y TRANSPARENCIA	446,585.66	64,694.33	511,1279.99	0.00	511,1279.99	0.00	511,279.99	521,179.66	0.00	0.00	521,179.66	0.00	0.00	0.00
001 01	APLICACION DE LOS PROCESOS DE ADQUISICIONES CON LA VISION DE EFICACIA Y TRANSPARENCIA	113,753.51	29,718.49	143,472.00	0.00	143,472.00	0.00	143,472.00	153,371.67	0.00	0.00	153,371.67	0.00	0.00	0.00
002	APLICACIÓN DE SISTEMAS MODERNOS DE GESTIÓN PÚBLICA	2,210,407.28	-339,998.58	1,870,408.70	0.00	1,870,408.70	0.00	1,870,408.70	1,724,458.99	0.00	0.00	1,724,458.99	0.00	0.00	0.00
002 01	APLICACION DE SISTEMAS MODERNOS DE GESTION PUBLICA	1,389,261.06	-589,122.34	800,138.72	0.00	800,138.72	0.00	800,138.72	654,189.01	0.00	0.00	654,189.01	0.00	0.00	0.00
003	CONTAR CON UN PADRON CATASTRAL ACTUALIZADO Y CON INFORMACION SUFICIENTE	103,003.38	106,096.51	209,099.89	0.00	209,099.89	0.00	209,099.89	209,099.89	0.00	0.00	209,099.89	0.00	0.00	0.00
003 01	CONTAR CON UN PADRON CATASTRAL ACTUALIZADO Y CON INFORMACION SUFICIENTE	12,476.26	126,488.78	138,965.04	0.00	138,965.04	0.00	138,965.04	138,965.04	0.00	0.00	138,965.04	0.00	0.00	0.00
005	INFRAESTRUCTURA DE LA INDUSTRIA CULTURAL	50,205.32	7,091.92	57,297.24	0.00	57,297.24	0.00	57,297.24	57,297.24	0.00	0.00	57,297.24	0.00	0.00	0.00
005 01	INFRAESTRUCTURA DE LA INDUSTRIA CULTURAL	0.00	0.00	0.00	0.00	0.00	0.00	0.00	0.00	0.00	0.00	0.00	0.00	0.00	0.00
006	INVERSION EN EQUIPAMIENTO E INFRAESTRUCTURA	36,221.44	4,650,747.79	4,686,969.23	-1,321,372.29	3,001,881.97	0.00	3,001,881.97	4,317,698.87	0.00	0.00	4,317,698.87	1,685,087.26	0.00	0.00
006 01	PROGRAMA OBRA PUBLICA DEL EJERCICIO	0.00	0.00	0.00	0.00	0.00	0.00	0.00	0.00	0.00	0.00	0.00	0.00	0.00	0.00
006 02	PROGRAMA OBRA PUBLICA EN EJECUCION DEL EJERCICIO	0.00	4,656,423.39	4,656,423.39	-1,321,372.29	2,971,336.13	0.00	2,971,336.13	4,287,153.03	0.00	0.00	4,287,153.03	1,685,087.26	0.00	0.00
006 02 0 001	AGUA POTABLE	0.00	643,362.17	643,362.17	1,519.55	192,552.79	0.00	192,552.79	0.00	0.00	0.00	0.00	450,809.38	0.00	0.00
006 02 0 001 0 05	REHABILITACION DE RED DE AGUA POTABLE, LOCALIDAD ALGODONAL.	0.00	643,362.17	643,362.17	1,519.55	192,552.79	0.00	192,552.79	0.00	0.00	0.00	0.00	450,809.38	0.00	0.00
006 02 0 002	DRENAJE	0.00	2,208,103.13	2,208,103.13	23,070.45	655,509.81	0.00	655,509.81	936,483.57	0.00	0.00	936,483.57	1,552,593.32	0.00	0.00
006 02 0 002 0 04	REHABILITACION DE RED DE DRENAJE SANITARIO CALLE INDEPENDENCIA, LOCALIDAD PUEBLO JUAREZ.	0.00	0.00	0.00	0.00	0.00	0.00	0.00	169,919.58	0.00	0.00	169,919.58	0.00	0.00	0.00
006 02 0 002 0 05	REHABILITACION DE RED DE DRENAJE SANITARIO, CALLE DEGOLLADO, LOCALIDAD PUEBLO JUAREZ.	0.00	0.00	0.00	0.00	0.00	0.00	0.00	196,848.20	0.00	0.00	196,848.20	0.00	0.00	0.00
006 02 0 002 0 06	CONSTRUCCION DE RED DE DRENAJE SANITARIO, CALLE IGNACIO ALLENDE Y VICENTE GUERRERO, LOCALIDAD PUEBLO JUAREZ.	0.00	0.00	0.00	0.00	0.00	0.00	0.00	569,715.79	0.00	0.00	569,715.79	0.00	0.00	0.00
006 02 0 002 0 07	REHABILITACION DE RED DE DRENAJE, CALLE JOSEFA ORTIZ DE DOMINGUEZ Y REFORMA, LOCALIDAD PUEBLO JUAREZ.	0.00	900,000.00	900,000.00	7,418.94	267,774.32	0.00	267,774.32	0.00	0.00	0.00	0.00	632,225.68	0.00	0.00
006 02 0 002 0 08	REHABILITACION DE RED DE DRENAJE Y COLECTOR SANITARIO, LOCALIDAD EL CHICAL.	0.00	1,308,103.13	1,308,103.13	15,651.51	387,735.49	0.00	387,735.49	0.00	0.00	0.00	0.00	920,367.64	0.00	0.00
006 02 0 005	URBANIZACION	0.00	1,212,455.99	1,212,455.99	-1,938,464.39	1,545,030.33	0.00	1,545,030.33	2,772,426.26	0.00	0.00	2,772,426.26	-332,574.34	0.00	0.00
006 02 0 005 0 05	CONSTRUCCION DE CANCHA TECHADA A BASE DE ESTRUCTURA METALICA, LOCALIDAD CRUZ DE PIEDRA	0.00	0.00	0.00	0.00	0.00	0.00	0.00	0.00	0.00	0.00	0.00	0.00	0.00	0.00
006 02 0 005 0 06	CONSTRUCCION DE HUELLAS DE RODAMIENTO A BASE DE CONCRETO HIDRAULICO, CALLE PINO SUAREZ, LOCALIDAD COQUIMATLAN	0.00	0.00	0.00	0.00	0.00	0.00	0.00	0.00	0.00	0.00	0.00	0.00	0.00	0.00




MUNICIPIO DE COQUIMATLAN, COL.
Sistema Integral de Contabilidad Gubernamental
ESTADO ANALITICO DEL EJERCICIO DEL PRESUPUESTO DE EGRESOS

DEL 1 DE OCTUBRE AL 31 DE OCTUBRE DE 2022

Análisis por: Programa Presupuestario

Clave Presupuestaria	Descripción	Apr	Oct-Oct	AyR	Oct-Oct	PtM	Oct-Oct	DpC	Oct-Oct	Dev	Oct-Oct	Pag	Oct-Oct	SEje	Oct-Oct
Prog-Prop-TProy-NProyTAct-NAct															
006 02 0 005 0 07	CONSTRUCCION DE HUELLAS DE RODAMIENTO A BASE DE CONCRETO HIDRAULICO, CALLE GUSTAVO A. MADERO, LOCALIDAD COQUIMATLAN.	0.00	0.00	0.00	0.00	0.00	0.00	0.00	0.00	0.00	0.00	0.00	0.00	0.00	0.00
006 02 0 005 0 08	REHABILITACION DE PARQUE PUBLICO, LOCALIDAD EL POBLADO.	0.00	0.00	0.00	0.00	0.00	0.00	0.00	0.00	66,720.03	66,720.03	66,720.03	66,720.03	-66,720.03	0.00
006 02 0 005 0 09	CONSTRUCCION DE EMPEDRADOS, LOCALIDAD LA ESPERANZA.	0.00	0.00	0.00	0.00	0.00	0.00	0.00	0.00	0.00	0.00	342,784.57	342,784.57	0.00	0.00
006 02 0 005 0 10	CONSTRUCCION DE HUELLAS DE RODAMIENTO, LOCALIDAD EL COLOMO.	0.00	0.00	0.00	0.00	0.00	0.00	0.00	0.00	394,901.66	394,901.66	574,608.21	574,608.21	-394,901.66	0.00
006 02 0 005 0 11	CONSTRUCCION DE BANQUETAS, LOCALIDAD EL ALCOMUN.	0.00	0.00	0.00	0.00	0.00	0.00	0.00	0.00	392,130.08	392,130.08	860,537.85	860,537.85	-392,130.08	0.00
006 02 0 005 0 12	CONSTRUCCION DE HUELLAS DE RODAMIENTO A BASE DE CONCRETO HIDRAULICO, CALLE ADOLFO CHAVEZ CARRILLO, LOCALIDAD PUEBLO JUAREZ.	0.00	0.00	0.00	0.00	0.00	0.00	0.00	0.00	329,292.98	329,292.98	628,134.54	628,134.54	-329,292.98	0.00
006 02 0 005 0 13	CONSTRUCCION DE HUELLAS DE RODAMIENTO A BASE DE CONCRETO HIDRAULICO EN LA PERIFERIA DEL JARDIN, LOCALIDAD EL POBLADO.	0.00	0.00	0.00	0.00	0.00	0.00	0.00	0.00	0.00	0.00	299,641.06	299,641.06	0.00	0.00
006 02 0 005 0 14	REHABILITACION DE PARQUE PUBLICO, LOCALIDAD EL CHICAL.	0.00	0.00	400,000.00	400,000.00	400,000.00	400,000.00	528.29	528.29	119,841.51	119,841.51	0.00	0.00	280,158.49	0.00
006 02 0 005 0 15	CONSTRUCCION DE EMPEDRADOS, COLONIA JARDINES DEL LLANO, COQUIMATLAN.	0.00	0.00	600,000.00	600,000.00	600,000.00	600,000.00	3,006.52	3,006.52	179,098.04	179,098.04	0.00	0.00	420,901.96	0.00
006 02 0 005 0 16	REHABILITACION DE CANCHA DEPORTIVA, LOCALIDAD EL ALGODONAL.	0.00	0.00	212,455.99	212,455.99	212,455.99	212,455.99	2,302.56	2,302.56	63,046.03	63,046.03	0.00	0.00	149,409.96	0.00
006 02 0 005 0 17	CONSTRUCCION DE EMPEDRADOS, LOCALIDAD EL CHICAL	0.00	0.00	0.00	0.00	0.00	0.00	-599,610.55	-599,610.55	0.00	0.00	0.00	0.00	0.00	0.00
006 02 0 005 0 18	CONSTRUCCION DE HUELLAS DE RODAMIENTO EN LA CALLE IGNACIO ALLENDE Y VICENTE GUERRERO, LOCALIDAD PUEBLO JUAREZ.	0.00	0.00	0.00	0.00	0.00	0.00	-1,344,691.21	-1,344,691.21	0.00	0.00	0.00	0.00	0.00	0.00
006 02 0 006 PISO FIRME		0.00	0.00	592,502.10	592,502.10	592,502.10	592,502.10	592,502.10	592,502.10	0.00	0.00	0.00	0.00	592,502.10	0.00
006 02 0 006 0 01	CONSTRUCCION DE PISOS FIRMES, LOCALIDAD EL POBLADO, EL CHICAL, LOS LIMONES, COLONIA LAS MORAS, PUEBLO JUAREZ, LA ESPERANZA, AGUA ZARCA, EL ALGODONAL, LA SIDRA, Y CRUZ DE PIEDRA	0.00	0.00	592,502.10	592,502.10	592,502.10	592,502.10	592,502.10	592,502.10	0.00	0.00	0.00	0.00	592,502.10	0.00
006 02 0 007 0 007	MEJORAMIENTO DE ALUMBRADO PUBLICO	0.00	0.00	0.00	0.00	0.00	0.00	0.00	0.00	0.00	0.00	458,132.08	458,132.08	-458,132.08	0.00
006 02 0 007 0 10	AMPLIACION DE RED ELECTRICA, COLONIA LAS MORAS, COQUIMATLAN.	0.00	0.00	0.00	0.00	0.00	0.00	0.00	0.00	458,132.08	458,132.08	458,132.08	458,132.08	-458,132.08	0.00
006 02 0 999 0 999	GASTOS INDIRECTOS 3%	0.00	0.00	0.00	0.00	0.00	0.00	0.00	0.00	120,111.12	120,111.12	120,111.12	120,111.12	-120,111.12	0.00
006 02 0 999 0 02	GASTOS INDIRECTOS (SERVICIO DEL SEGUIMIENTO Y CONTROL DE LA EJECUCION DE LAS OBRAS DEL	0.00	0.00	0.00	0.00	0.00	0.00	0.00	0.00	120,111.12	120,111.12	120,111.12	120,111.12	-120,111.12	0.00



MUNICIPIO DE COQUIMATLAN, COL.
Sistema Integral de Contabilidad Gubernamental
ESTADO ANALITICO DEL EJERCICIO DEL PRESUPUESTO DE EGRESOS

DEL 1 DE OCTUBRE AL 31 DE OCTUBRE DE 2022


Análisis por: Programa Presupuestario

Clave Presupuestaria Descripción

Prog-Prop-TProy-NProyTAct-NAct

*PROGRAMA "FAISM 2022", EN EL MUNICIPIO DE
COQUIMATLAN, COLIMA)*

	Apr Oct-Oct	Ayr Oct-Oct	PriM Oct-Oct	DpC Oct-Oct	Dev Oct-Oct	Pag Oct-Oct	SEje Oct-Oct
007 MAJORAMIENTO EN LA APLICACIÓN DE LA NORMATIVIDAD DE LAS LEYES Y REGLAMENTOS	76,698.65	-19,111.53	57,587.12	0.00	57,587.12	57,587.12	0.00
007 01 MAJORAMIENTO EN LA APLICACION DE LA NORMATIVIDAD DE LAS LEYES Y REGLAMENTOS	12,297.08	-12,297.08	0.00	0.00	0.00	0.00	0.00
008 MANEJO EFICIENTE DE LA DEUDA PUBLICA SOSTENIBLE	98,993.63	16,472.28	115,465.91	0.00	115,465.91	115,465.91	0.00
008 01 MANEJO EFICIENTE DE LA DEUDA PUBLICA SOSTENIBLE	98,993.63	16,472.28	115,465.91	0.00	115,465.91	115,465.91	0.00
009 MANTENER ADECUADAMENTE LA INFRAESTRUCTURA Y LOS REGISTRO ADMINISTRATIVOS DE LOS PANTEONES	11,734.22	-1,090.99	10,643.23	0.00	10,643.23	10,643.23	0.00
009 01 MANTENER ADECUADAMENTE LA INFRAESTRUCTURA Y LOS REGISTRO ADMINISTRATIVOS DE LOS PANTEONES	11,734.22	-1,090.99	10,643.23	0.00	10,643.23	10,643.23	0.00
010 MANTENIMIENTO ADECUADO EN TIEMPO Y FORMA EN ÁREAS VERDES, PARQUES Y JARDINES	73,527.33	-28,905.50	44,621.83	0.00	44,621.83	44,621.83	0.00
010 01 MANTENIMIENTO ADECUADO EN TIEMPO Y FORMA EN AREAS VERDES, PARQUES Y JARDINES	24,656.56	-10,689.22	13,967.34	0.00	13,967.34	13,967.34	0.00
011 MEJORAMIENTO DE COMUNICACIÓN SOCIAL	52,117.45	6,539.19	58,656.64	0.00	58,656.64	58,656.64	0.00
011 01 MEJORAMIENTO DE COMUNICACIÓN SOCIAL	7,216.18	734.05	7,950.23	0.00	7,950.23	7,950.23	0.00
012 MEJORAMIENTO DEL ENTORNO SOCIAL PARA PREVENIR EL DELITO	462,392.36	106,491.84	568,884.20	0.00	568,884.20	724,921.21	0.00
012 01 MEJORAMIENTO DEL ENTORNO SOCIAL PARA PREVENIR EL DELITO	235,212.90	143,919.13	379,132.03	0.00	379,132.03	535,169.04	0.00
013 PREVENIR, DETECTAR Y ATENDER LA VULNERABILIDAD Y LA EXCLUSION DE LAS PERSONAS	582,938.57	90,839.43	673,778.00	0.00	673,778.00	673,778.00	0.00
013 01 PREVENIR, DETECTAR Y ATENDER LA VULNERABILIDAD Y LA EXCLUSION DE LAS PERSONAS	582,938.57	90,839.43	673,778.00	0.00	673,778.00	673,778.00	0.00
014 PROGRAMA DE GESTION DEL ORDENAMIENTO TERRITORIAL Y HABITAT	354,080.24	-69,573.15	284,507.09	0.00	284,507.09	283,807.09	0.00
014 01 PROGRAMA DE GESTION DEL ORDENAMIENTO TERRITORIAL Y HABITAT	32,710.96	21,193.73	53,904.69	0.00	53,904.69	53,204.69	0.00
015 PROGRAMA DE MEJORAMIENTO DEL GASTO Y DEUDA PUBLICA	322,147.71	-35,482.06	286,665.65	0.00	286,665.65	272,585.88	0.00
015 01 PROGRAMA DE MEJORAMIENTO DEL GASTO Y DEUDA PUBLICA	88,104.47	-51,464.42	36,640.05	0.00	36,640.05	22,560.28	0.00
016 RESCATAR A JOVENES DE LAS ADICCIONES	22,421.73	450.92	22,872.65	0.00	22,872.65	22,872.65	0.00
016 01 RESCATAR A JOVENES DE LAS ADICCIONES	22,421.73	450.92	22,872.65	0.00	22,872.65	22,872.65	0.00
017 SERVICIOS DE LIMPIEZA Y RECOLECCION DE BASURA	1,944,269.29	35,079.83	1,979,349.12	0.00	1,979,349.12	2,045,695.52	0.00
017 01 SERVICIOS DE LIMPIEZA Y RECOLECCION DE BASURA	1,487,643.31	83,556.79	1,571,200.10	0.00	1,571,200.10	1,637,546.50	0.00
018 VIGILANCIA, SEGUIMIENTO, EVALUACION Y CONTROL DE LA ADMINISTRACION PUBLICA MUNICIPAL	26,173.50	-650.99	25,522.51	0.00	25,522.51	25,522.51	0.00
018 01 VIGILANCIA, SEGUIMIENTO, EVALUACION Y CONTROL DE LA ADMINISTRACION PUBLICA MUNICIPAL	26,173.50	-650.99	25,522.51	0.00	25,522.51	25,522.51	0.00



MUNICIPIO DE COQUIMATLAN, COL.
 Sistema Integral de Contabilidad Gubernamental
ESTADO ANALITICO DEL EJERCICIO DEL PRESUPUESTO DE EGRESOS

DEL 1 DE OCTUBRE AL 31 DE OCTUBRE DE 2022


Análisis por: Programa Presupuestario

Clave Presupuestaria: Descripción

Prog-Prop-TProy-NPProyTAct-NAct

Apr Oct-Oct	AyR Oct-Oct	PM Oct-Oct	DpC Oct-Oct	Dev Oct-Oct	Pag Oct-Oct	SEje Oct-Oct
-------------	-------------	------------	-------------	-------------	-------------	--------------

TOTAL DEL GASTO: 4,133,859.72 4,505,572.94 8,639,432.66 -1,321,372.29 6,954,345.40 8,341,715.90 1,685,087.26




MUNICIPIO DE COQUIMATLAN, COL.
Sistema Integral de Contabilidad Gubernamental
ESTADO ANALITICO DEL EJERCICIO DEL PRESUPUESTO DE EGRESOS

DEL 1 DE ENERO AL 31 DE OCTUBRE DE 2022

Análisis por: Programa Presupuestario

Clave Presupuestaria	Descripción	Apr Ene-Oct	Ayr Ene-Oct	PrM Ene-Oct	DpC Ene-Oct	Dev Ene-Oct	Pag Ene-Oct	SfEje Ene-Oct
001	APLICACIÓN DE LOS PROCESOS DE ADQUISICIONES CON LA VISION DE EFICACIA Y TRANSPARENCIA	5,412,561.46	512,399.05	5,924,960.51	1,535.60	5,923,424.91	5,912,619.65	1,535.60
001 01	APLICACION DE LOS PROCESOS DE ADQUISICIONES CON LA VISION DE EFICACIA Y TRANSPARENCIA	1,518,308.41	1,005,681.03	2,523,989.44	1,535.60	2,522,453.84	2,511,648.58	1,535.60
002	APLICACIÓN DE SISTEMAS MODERNOS DE GESTIÓN PÚBLICA	23,822,633.42	-4,985,500.38	18,837,133.04	0.00	18,837,133.04	18,248,418.08	0.00
002 01	APLICACION DE SISTEMAS MODERNOS DE GESTION PUBLICA	15,128,239.12	-4,062,180.99	11,066,058.13	0.00	11,066,058.13	10,477,343.17	0.00
003	CONTAR CON UN PADRON CATASTRAL ACTUALIZADO Y CON INFORMACION SUFICIENTE	1,167,004.52	1,146,746.13	2,313,750.65	0.00	2,313,750.65	2,313,750.65	0.00
003 01	CONTAR CON UN PADRON CATASTRAL ACTUALIZADO Y CON INFORMACION SUFICIENTE	208,900.26	1,372,227.49	1,581,127.75	0.00	1,581,127.75	1,581,127.75	0.00
005	INFRAESTRUCTURA DE LA INDUSTRIA CULTURAL	553,055.92	45,299.28	598,355.20	0.00	598,355.20	598,355.20	0.00
005 01	INFRAESTRUCTURA DE LA INDUSTRIA CULTURAL	0.00	0.00	0.00	0.00	0.00	0.00	0.00
006	INVERSION EN EQUIPAMIENTO E INFRAESTRUCTURA	17,864,847.56	3,020,141.34	20,884,988.90	-1,295,620.75	12,108,205.06	10,898,156.88	8,776,783.84
006 01	PROGRAMA OBRA PUBLICA DEL EJERCICIO	17,446,925.22	-17,446,925.22	0.00	0.00	0.00	0.00	0.00
006 02	PROGRAMA OBRA PUBLICA EN EJECUCION DEL EJERCICIO	0.00	20,539,699.63	20,539,699.63	-1,295,620.75	11,762,915.79	10,552,867.61	8,776,783.84
006 02 0 001	AGUA POTABLE	0.00	643,362.17	643,362.17	1,519.55	192,552.79	0.00	450,809.38
006 02 0 001 0 05	REHABILITACION DE RED DE AGUA POTABLE, LOCALIDAD ALGODONAL,	0.00	643,362.17	643,362.17	1,519.55	192,552.79	0.00	450,809.38
006 02 0 002	DRENAJE	0.00	5,336,760.98	5,336,760.98	30,116.43	1,591,993.38	936,483.57	3,744,767.60
006 02 0 002 0 04	REHABILITACION DE RED DE DRENAJE SANITARIO CALLE INDEPENDENCIA, LOCALIDAD PUEBLO JUAREZ.	0.00	570,228.80	570,228.80	3,830.21	169,919.58	169,919.58	400,309.22
006 02 0 002 0 05	REHABILITACION DE RED DE DRENAJE SANITARIO, CALLE DEGOLLADO, LOCALIDAD PUEBLO JUAREZ.	0.00	656,624.74	656,624.74	464.08	196,848.20	196,848.20	459,776.54
006 02 0 002 0 06	CONSTRUCCION DE RED DE DRENAJE SANITARIO, CALLE IGNACIO ALLENDE Y VICENTE GUERRERO, LOCALIDAD PUEBLO JUAREZ.	0.00	1,901,804.31	1,901,804.31	2,751.69	569,715.79	569,715.79	1,332,088.52
006 02 0 002 0 07	REHABILITACION DE RED DE DRENAJE, CALLE JOSEFA ORTIZ DE DOMINGUEZ Y REFORMA, LOCALIDAD PUEBLO JUAREZ.	0.00	900,000.00	900,000.00	7,418.94	267,774.32	0.00	632,225.68
006 02 0 002 0 08	REHABILITACION DE RED DE DRENAJE	0.00	1,308,103.13	1,308,103.13	15,651.51	387,735.49	0.00	920,367.64




MUNICIPIO DE COQUIMATLAN, COL.
Sistema Integral de Contabilidad Gubernamental
ESTADO ANALITICO DEL EJERCICIO DEL PRESUPUESTO DE EGRESOS

DEL 1 DE ENERO AL 31 DE OCTUBRE DE 2022

Análisis por: Programa Presupuestario

Clave Presupuestaria	Descripción	Apr Ene-Oct	Ayr Ene-Oct	PrM Ene-Oct	DpC Ene-Oct	Dev Ene-Oct	Pag Ene-Oct	SEje Ene-Oct
Prog-Prop-TProy-NProyTAct-NAct								
	Y COLECTOR SANITARIO, LOCALIDAD EL CHICAL.							
006 02 0 005 0 005	URBANIZACION	0.00	11,799,595.19	11,799,595.19	-1,921,280.50	7,960,241.19	7,598,255.61	3,839,354.00
006 02 0 005 0 05	CONSTRUCCION DE CANCHA TECHADA A BASE DE ESTRUCTURA METALICA, LOCALIDAD CRUZ DE PIEDRA	0.00	2,276,637.83	2,276,637.83	1,102.79	2,275,535.04	2,275,535.04	1,102.79
006 02 0 005 0 06	CONSTRUCCION DE HUELLAS DE RODAMIENTO A BASE DE CONCRETO HIDRAULICO, CALLE PINO SUAREZ, LOCALIDAD COQUIMATLAN	0.00	1,305,435.12	1,305,435.12	2,587.49	1,302,847.63	1,302,847.63	2,587.49
006 02 0 005 0 07	CONSTRUCCION DE HUELLAS DE RODAMIENTO A BASE DE CONCRETO HIDRAULICO, CALLE GUSTAVO A. MADERO, LOCALIDAD COQUIMATLAN.	0.00	1,297,435.13	1,297,435.13	558.68	1,128,419.33	1,128,419.33	169,015.80
006 02 0 005 0 08	REHABILITACION DE PARQUE PUBLICO, LOCALIDAD EL POBLADO.	0.00	400,000.00	400,000.00	3,242.17	185,747.38	185,747.38	214,252.62
006 02 0 005 0 09	CONSTRUCCION DE EMPEDRADOS, LOCALIDAD LA ESPERANZA.	0.00	1,144,608.51	1,144,608.51	1,993.28	342,784.57	342,784.57	801,823.94
006 02 0 005 0 10	CONSTRUCCION DE HUELLAS DE RODAMIENTO, LOCALIDAD EL COLOMO.	0.00	600,000.00	600,000.00	978.16	574,608.21	574,608.21	25,391.79
006 02 0 005 0 11	CONSTRUCCION DE BANQUETAS, LOCALIDAD EL ALCOMUN.	0.00	1,563,022.61	1,563,022.61	1,663.38	860,537.85	860,537.85	702,484.76
006 02 0 005 0 12	CONSTRUCCION DE HUELLAS DE RODAMIENTO A BASE DE CONCRETO HIDRAULICO, CALLE ADOLFO CHAVEZ CARRILLO, LOCALIDAD PUEBLO JUAREZ.	0.00	1,000,000.00	1,000,000.00	3,861.47	628,134.54	628,134.54	371,865.46
006 02 0 005 0 13	CONSTRUCCION DE HUELLAS DE RODAMIENTO A BASE DE CONCRETO HIDRAULICO EN LA PERIFERIA DEL JARDIN, LOCALIDAD EL POBLADO.	0.00	1,000,000.00	1,000,000.00	1,196.47	299,641.06	299,641.06	700,358.94
006 02 0 005 0 14	REHABILITACION DE PARQUE PUBLICO, LOCALIDAD EL CHICAL.	0.00	400,000.00	400,000.00	528.29	119,841.51	0.00	280,158.49
006 02 0 005 0 15	CONSTRUCCION DE EMPEDRADOS, COLONIA JARDINES DEL LLANO, COQUIMATLAN.	0.00	600,000.00	600,000.00	3,006.52	179,098.04	0.00	420,901.96
006 02 0 005 0 16	REHABILITACION DE CANCHA DEPORTIVA, LOCALIDAD EL	0.00	212,455.99	212,455.99	2,302.56	63,046.03	0.00	149,409.96




MUNICIPIO DE COQUIMATLAN, COL.
Sistema Integral de Contabilidad Gubernamental
ESTADO ANALITICO DEL EJERCICIO DEL PRESUPUESTO DE EGRESOS

DEL 1 DE ENERO AL 31 DE OCTUBRE DE 2022

Análisis por: Programa Presupuestario

Clave Presupuestaria	Descripción	Apr	Ene-Oct	Ayr	Ene-Oct	PrM	Ene-Oct	DpC	Ene-Oct	Dev	Ene-Oct	Pag	Ene-Oct	SEje	Ene-Oct
Prog-Prop-TProy-NProyTAct-NAct															
	ALGODONAL.														
006 02 0 005 0 17	CONSTRUCCION DE EMPEDRADOS, LOCALIDAD EL CHICAL	0.00	0.00	0.00	0.00	0.00	0.00	-599,610.55	0.00	0.00	0.00	0.00	0.00	0.00	0.00
006 02 0 005 0 18	CONSTRUCCION DE HUELLAS DE RODAMIENTO EN LA CALLE IGNACIO ALLENDE Y VICENTE GUERRERO, LOCALIDAD PUEBLO JUAREZ.	0.00	0.00	0.00	0.00	0.00	0.00	-1,344,691.21	0.00	0.00	0.00	0.00	0.00	0.00	0.00
006 02 0 006 0 01	PISO FIRME	0.00	592,502.10	592,502.10	592,502.10	592,502.10	592,502.10	592,502.10	0.00	0.00	0.00	0.00	0.00	592,502.10	592,502.10
006 02 0 006 0 10	CONSTRUCCION DE PISOS FIRMES, LOCALIDAD EL POBLADO, EL CHICAL, LOS LIMONES, COLONIA LAS MORAS, PUEBLO JUAREZ, LA ESPERANZA, AGUA ZARCA, EL ALGODONAL, LA SIDRA, Y CRUZ DE PIEDRA	0.00	1,638,969.19	1,638,969.19	1,638,969.19	1,638,969.19	1,638,969.19	972.68	1,637,996.51	1,637,996.51	1,637,996.51	1,637,996.51	1,637,996.51	972.68	972.68
006 02 0 007 0 10	MEJORAMIENTO DE ALUMBRADO PUBLICO	0.00	528,510.00	528,510.00	528,510.00	528,510.00	528,510.00	548.99	380,131.92	380,131.92	380,131.92	380,131.92	380,131.92	548.99	148,378.08
006 02 0 999 0 02	GASTOS INDIRECTOS 3%	0.00	528,510.00	528,510.00	528,510.00	528,510.00	528,510.00	548.99	380,131.92	380,131.92	380,131.92	380,131.92	380,131.92	548.99	148,378.08
006 02 0 999 0 02	GASTOS INDIRECTOS (SERVICIO DEL SEGUIMIENTO Y CONTROL DE LA EJECUCION DE LAS OBRAS DEL PROGRAMA "FAISM 2022". EN EL MUNICIPIO DE COQUIMATLAN, COLIMA)	0.00	528,510.00	528,510.00	528,510.00	528,510.00	528,510.00	548.99	380,131.92	380,131.92	380,131.92	380,131.92	380,131.92	548.99	148,378.08
007 01	MAJORAMIENTO EN LA APLICACIÓN DE LA NORMATIVIDAD DE LAS LEYES Y REGLAMENTOS	759,035.34	-230,915.87	-230,915.87	528,119.47	528,119.47	528,119.47	0.00	528,119.47	528,119.47	528,119.47	528,119.47	528,119.47	0.00	0.00
007 01	MAJORAMIENTO EN LA APLICACION DE LA NORMATIVIDAD DE LAS LEYES Y REGLAMENTOS	121,384.08	-121,384.08	-121,384.08	0.00	0.00	0.00	0.00	0.00	0.00	0.00	0.00	0.00	0.00	0.00
008 01	MANEJO EFICIENTE DE LA DEUDA PUBLICA SOSTENIBLE	978,156.35	81,518.25	81,518.25	1,059,674.60	1,059,674.60	1,059,674.60	0.00	1,059,674.60	1,059,674.60	1,059,674.60	1,059,674.60	1,059,674.60	0.00	0.00
008 01	MANEJO EFICIENTE DE LA DEUDA PUBLICA SOSTENIBLE	978,156.35	81,518.25	81,518.25	1,059,674.60	1,059,674.60	1,059,674.60	0.00	1,059,674.60	1,059,674.60	1,059,674.60	1,059,674.60	1,059,674.60	0.00	0.00
009 01	MANTENER ADECUADAMENTE LA INFRAESTRUCTURA Y LOS REGISTRO ADMINISTRATIVOS DE LOS PANTEONES	116,088.20	-11,029.22	-11,029.22	105,058.98	105,058.98	105,058.98	0.00	105,058.98	105,058.98	105,058.98	105,058.98	105,058.98	0.00	0.00
009 01	MANTENER ADECUADAMENTE LA INFRAESTRUCTURA Y LOS REGISTRO ADMINISTRATIVOS DE LOS PANTEONES	116,088.20	-11,029.22	-11,029.22	105,058.98	105,058.98	105,058.98	0.00	105,058.98	105,058.98	105,058.98	105,058.98	105,058.98	0.00	0.00
010 01	MANTENIMIENTO ADECUADO EN TIEMPO Y FORMA EN AEREA VERDES, PARQUES Y JARDINES	673,823.66	-154,838.49	-154,838.49	518,985.17	518,985.17	518,985.17	0.00	518,985.17	518,985.17	518,985.17	518,985.17	518,985.17	0.00	0.00
010 01	MANTENIMIENTO ADECUADO EN TIEMPO Y FORMA	236,195.60	-92,332.89	-92,332.89	143,862.71	143,862.71	143,862.71	0.00	143,862.71	143,862.71	143,862.71	143,862.71	143,862.71	0.00	0.00




MUNICIPIO DE COQUIMATLAN, COL.
Sistema Integral de Contabilidad Gubernamental
ESTADO ANALITICO DEL EJERCICIO DEL PRESUPUESTO DE EGRESOS

DEL 1 DE ENERO AL 31 DE OCTUBRE DE 2022

Análisis por: Programa Presupuestario

Clave Presupuestaria	Descripción	Apr Ene-Oct	AyR Ene-Oct	PmM Ene-Oct	DpC Ene-Oct	Dev Ene-Oct	Pag Ene-Oct	SEje Ene-Oct
	EN AEREAS VERDES, PARQUES Y JARDINES							
011	MEJORAMIENTO DE COMUNICACIÓN SOCIAL	547,146.07	-15,929.92	531,216.15	0.00	531,216.15	531,216.15	0.00
011 01	MEJORAMIENTO DE COMUNICACION SOCIAL	72,130.68	3,187.74	75,318.42	0.00	75,318.42	75,318.42	0.00
012	MEJORAMIENTO DEL ENTORNO SOCIAL PARA PREVENIR EL DELITO	6,761,275.79	-626,204.62	6,135,071.17	0.00	6,135,071.17	6,270,352.68	0.00
012 01	MEJORAMIENTO DEL ENTORNO SOCIAL PARA PREVENIR EL DELITO	4,396,706.90	-232,873.89	4,163,833.01	0.00	4,163,833.01	4,299,114.52	0.00
013	PREVENIR, DETECTAR Y ATENDER LA VULNERABILIDAD Y LA EXCLUSION DE LAS PERSONAS	6,932,408.89	-14,737.89	6,917,671.00	0.00	6,917,671.00	6,917,671.00	0.00
013 01	PREVENIR, DETECTAR Y ATENDER LA VULNERABILIDAD Y LA EXCLUSION DE LAS PERSONAS	6,932,408.89	-14,737.89	6,917,671.00	0.00	6,917,671.00	6,917,671.00	0.00
014	PROGRAMA DE GESTION DEL ORDENAMIENTO TERRITORIAL Y HABITAT	3,842,758.23	-859,600.41	2,983,157.82	0.00	2,983,157.82	2,982,457.82	0.00
014 01	PROGRAMA DE GESTION DEL ORDENAMIENTO TERRITORIAL Y HABITAT	319,081.86	-1,101.09	317,980.77	0.00	317,980.77	317,280.77	0.00
015	PROGRAMA DE MEJORAMIENTO DEL GASTO Y DEUDA PUBLICA	3,430,914.27	-716,833.22	2,714,081.05	0.00	2,714,081.05	2,696,591.28	0.00
015 01	PROGRAMA DE MEJORAMIENTO DEL GASTO Y DEUDA PUBLICA	590,305.89	-181,427.58	408,878.31	0.00	408,878.31	391,388.54	0.00
016	RESCATAR A JOVENES DE LAS ADICCIONES	256,259.77	281,932.18	538,191.95	0.00	538,191.95	537,739.75	0.00
016 01	RESCATAR A JOVENES DE LAS ADICCIONES	256,259.77	281,932.18	538,191.95	0.00	538,191.95	537,739.75	0.00
017	SERVICIOS DE LIMPIEZA Y RECOLECCION DE BASURA	17,745,331.64	1,043,061.30	18,788,392.94	0.00	18,788,392.94	18,620,659.34	0.00
017 01	SERVICIOS DE LIMPIEZA Y RECOLECCION DE BASURA	12,508,776.69	1,860,717.84	14,369,494.53	0.00	14,369,494.53	14,201,760.93	0.00
018	VIGILANCIA, SEGUIMIENTO, EVALUACION Y CONTROL DE LA ADMINISTRACION PUBLICA MUNICIPAL	254,321.00	631.02	254,952.02	0.00	254,952.02	254,952.02	0.00
018 01	VIGILANCIA, SEGUIMIENTO, EVALUACION Y CONTROL DE LA ADMINISTRACION PUBLICA MUNICIPAL	254,321.00	631.02	254,952.02	0.00	254,952.02	254,952.02	0.00
	TOTAL DEL GASTO:	60,968,100.72	2,992,631.55	63,960,732.27	-1,294,085.15	55,182,412.83	53,321,750.37	8,778,319.44



COQUIMATLÁN

H. AYUNTAMIENTO 2021 - 2024




Informe de la Deuda

“2022, AÑO DE LA ESPERANZA”

“H. Ayuntamiento Coquimatlán, Colima”

Reforma S/N y Jesús Alcaraz, Coquimatlán, Col., Tel: 312 207 89 66, 312 207 92 58 C. P. 28400.

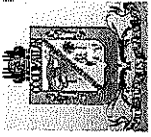


MUNICIPIO DE COQUIMATLAN, COL.
Sistema Integral de Contabilidad Gubernamental
ENDEUDAMIENTO NETO
DEL 1 DE ENERO AL 31 DE OCTUBRE DE 2022
(Cifras en Pesos)

Identificación de Crédito o Instrumento	Contratación/Colocación A	Amortización B	Endeudamiento Neto C = A - B
Créditos Bancarios			
CREDITO BANOBRAS 7178 8,987,567.93	0.00	450,942.55	-450,942.55
CREDITO BANOBRAS 7211 POR 3,500,000.00	0.00	190,861.31	-190,861.31
Total Créditos Bancarios	0.00	641,803.86	-641,803.86


Otros Instrumentos de Deuda

Total Otros Instrumentos de Deuda	0.00	0.00	0.00
TOTAL	0.00	641,803.86	-641,803.86



MUNICIPIO DE COQUIMATLAN, COL.
Sistema Integral de Contabilidad Gubernamental
INTERESES DE LA DEUDA
DEL 1 DE ENERO AL 31 DE OCTUBRE DE 2022
(Cifras en Pesos)

Identificación de Crédito o Instrumento	Devengado	Pagado
Créditos Bancarios		
CREDITO BANCOBRAS 7178 8,987,567.93	298,389.39	298,389.39
CREDITO BANCOBRAS 7211 POR 3,500,000.00	119,481.35	119,481.35
Total de Intereses de Créditos Bancarios	417,870.74	417,870.74
Otros Instrumentos de Deuda		
Total de Intereses de Otros Instrumentos de Deuda	0.00	0.00
TOTAL	417,870.74	417,870.74



COQUIMATLÁN

H. AYUNTAMIENTO 2021 - 2024




Indicadores de Postura Fiscal

“2022, AÑO DE LA ESPERANZA”

“H. Ayuntamiento Coquimatlán, Colima”

Reforma S/N y Jesús Alcaraz, Coquimatlán, Col., Tel: 312 207 89 66, 312 207 92 58 C. P. 28400.




MUNICIPIO DE COQUIMATLAN, COL.
 Sistema Integral de Contabilidad Gubernamental
INDICADORES DE POSTURA FISCAL
DEL 1 DE ENERO AL 31 DE OCTUBRE DE 2022
 (Cifras en Pesos)

Concepto	Estimado/Aprobado	Devengado	Recaudado/Pagado
I. Ingresos Presupuestarios			
1. <i>Ingresos del Gobierno de la Entidad Federativa</i>	99,285,751.31	109,825,503.50	109,825,503.50
2. <i>Ingresos del Sector Paraestatal</i>	91,117,622.09	80,855,441.18	78,994,778.72
III. Balance Presupuestario(Superávit o Déficit)(III = I - II)	8,168,129.22	28,970,062.32	30,830,724.78

Concepto	Estimado/Aprobado	Devengado	Recaudado/Pagado
III. Balance Presupuestario(Superávit o Déficit)	8,168,129.22	28,970,062.32	30,830,724.78
IV. Intereses, Comisiones y Gastos de la Deuda	328,958.08	417,870.74	417,870.74
V. Balance Primario(Superávit o Déficit)(V = III + IV)	7,839,171.14	28,552,191.58	30,412,854.04

Concepto	Estimado/Aprobado	Devengado	Recaudado/Pagado
A. Financiamiento	0.00	0.00	0.00
B. Amortización de la Deuda	585,358.17	641,803.86	641,803.86
C. Financiamiento Neto	-585,358.17	-641,803.86	-641,803.86



COQUIMATLÁN


H. AYUNTAMIENTO 2021 - 2024

	 Saldo bancario

“2022, AÑO DE LA ESPERANZA”

“H. Ayuntamiento Coquimatlán, Colima”


Reforma S/N y Jesús Alcaraz, Coquimatlán, Col., Tel: 312 207 89 66, 312 207 92 58 C. P. 28400.



MUNICIPIO DE COQUIMATLAN, COL.
Sistema Integral de Contabilidad Gubernamental
SALDOS BANCARIOS

Ejercicio Fiscal: 2022, 1 de Oct - 31 de Oct


Agupamiento: Banco y Cuenta	Clasificación de Fondo Descripción	Saldo Anterior	Depósitos	Retiros	Saldo Actual
01	FONDOS PROPIOS				
03 - 13711783	BBAJO 13711783 GASTO CORRIENTE	173,000.71	76,938.99	401,302.38	-151,362.68
03 - 14242820	BBAJO 014242820 FONDO INFRAESTRUCTURA DEPORTIVA 2015	241,116.87	663,191.00	1,000,000.00	-95,692.13
03 - 15056591	BBAJO 15056591 GASTO CORRIENTE 2016	-183,447.80	12,402,450.99	11,673,368.80	545,634.39
03 - 25859687	BBAJO 025859687 MUNICIPIO DE COQUIMATLAN COLIMA INSTITUTO DE LAS MUJERES 2019	2.51	0.28		2.79
03 - 8853483	BBAJO 8853483 FAIS BANOBRAS 2013	8,019,043.08	1,115,375.62	1,115,465.91	8,018,952.79
	SubTotal (5)	8,249,715.37	14,257,956.88	14,190,137.09	8,317,535.16
02	FONDO III				
02 - 2400948721	SCOTTABANK 2400948721 FAISM 2014	212.10	24.09		236.19
03 - 14992275	BBAJO 014992275 FAIS 2016	235.33			235.33
03 - 17928466	BBAJO 017928466 MUNICIPIO COQUIMATLAN FAIS 2017	38.54	5.80		44.34
03 - 20805008	BBAJO 020805008 MUNICIPIO DE COQUIMATLAN FAIS 2018	-2,084.10	0.15	232.00	-2,315.95
03 - 24051047	BBAJO 24051047 FAIS 2019	28.43	3.23		31.66
03 - 27414572	BBAJO 27414572 FAIS 2020	4.67	0.53		5.20
03 - 34751057	BBAJO CTA 34751057 FAIS 2022	14,942,205.59	2,649,690.32	4,288,668.40	13,303,227.51
	SubTotal (7)	14,940,640.56	2,649,724.12	4,288,900.40	13,301,464.28
03	FONDO IV				
03 - 14992309	BBAJO 01992309 MUNICIPIO COQUI COL FORTAMUN 2016	147.61	20.91		168.52
03 - 20805289	BBAJO 020805289 MUNICIPIO DE COQUIMATLAN COLIMA FORTAMUN 2018	361.63	54.49		416.12
03 - 24050783	BBAJO 24050783 FORTAMUN 2019	137.05	15.56		152.61
03 - 27414903	BBAJO 27414903 FORTAMUN 2020	217.54	24.70		242.24
03 - 34750935	BBAJO CTA 34750935 FORTAMUN 2022	3,407,644.33	1,332,486.67	919,063.08	3,821,067.92
	SubTotal (5)	3,408,508.16	1,332,602.33	919,063.08	3,822,047.41
04	PROGRAMAS FEDERALES				
03 - 15924194	BBAJO 015924194 FAIMS BANOBRAS ANTICIPO	134.15	20.21		154.36
03 - 16579948	BBAJO 3X1 PARA MIGRANTES 2016	35.87	5.40		41.27
03 - 18700112	BBAJO MUNICIPIO DE COQUIMATLAN COLIMA FORTALECE 2017	1,096.32	165.19		1,261.51
03 - 19258813	BBAJO MUNICIPIO DE COQUIMATLAN COLIMA FORTALECE 2 2017	259.40	39.09		298.49
03 - 19878222	BBAJO 19878222 MUNICIPIO DE COQUIMATLAN COLIMA PROAGUA 2017 APAUR	1.85	0.21		2.06
03 - 19394378	BBAJO 19394378 MUNICIPIO DE COQUIMATLAN COLIMA 3X1 PARA MIGRANTES 2017	9,538.14	0.20		9,538.34
03 - 21530035	BBAJO 21530035 MUNICIPIO DE COQUIMATLAN COLIMA FONDO DE	910.39	137.18		1,047.57



MUNICIPIO DE COQUIMATLAN, COL.
Sistema Integral de Contabilidad Gubernamental
SALDOS BANCARIOS

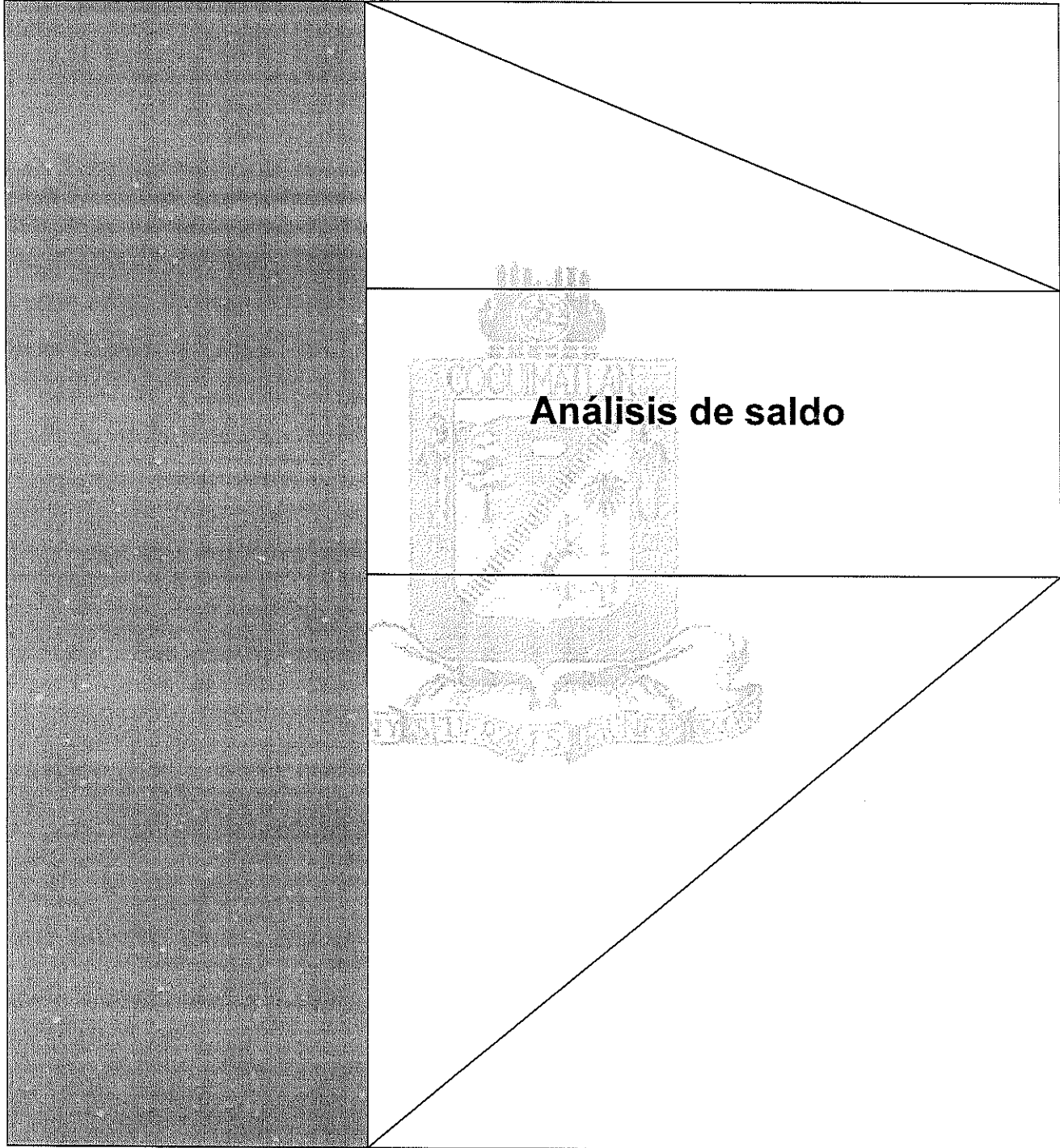
Ejercicio Fiscal: 2022, 1 de Oct - 31 de Oct

Agrupamiento: Banco y Cuenta	Clasificación de Fondo Descripción	Saldo Anterior	Depósitos	Retiros	Saldo Actual
03 - 25241191	PROYECTOS DE DESARROLLO REGIONAL 2018				
03 - 25241076	BBAJIO PROGRAMA PROAGUA APAUR 2019	2.56	0.29		2.85
03 - 25241290	BAJIO 25241076 MUNIC COQUIM COL APARTADO URBANO	3.63	0.41		4.04
03 - 25241290	BAJIO 25241290 MUNICIPIO DE COQUIMATLAN PROAGUA 2019 RURAL REC FEDERACILES	0.54	0.06		0.60
03 - 25859689	BAJIO 025859689 MUNICIPIO DE COQUIMATLAN INSTITUTO DE LA MUJER 2019	2.51	0.28		2.79
03 - 29049301	BAJIO 029049301 M UNICIPIO DE COQUIMATLAN COL PROAGUA APARURAL 2020	78.20	12.88		91.08
03 - 29049202	BAJIO 029049202 MUNICIPIO DE COQUIMATLAN COL PROAGUA APARURAL 2020 FEDERAL	42.58	7.01		49.59
03 - 30647259	BAJIO 30647259 MUNICIPIO DE COQUIMATLAN FAIS 2021	-30,581.40	0.52		-30,580.88
03 - 30647051	BAJIO 30647051 MUNICIPIO DE COQUIMATLAN FORTAMUN 2021	-2,493,729.83	9.81		-2,493,720.02
	SubTotal (15)	-2,512,205.09	398.74	0.00	-2,511,806.35
	Total (32)	24,086,659.00	18,240,682.07	19,398,100.57	22,929,240.50



COQUIMATLÁN

H. AYUNTAMIENTO 2021 - 2024




Análisis de saldo

“2022, AÑO DE LA ESPERANZA”


“H. Ayuntamiento Coquimatlán, Colima”

Reforma S/N y Jesús Alcaraz, Coquimatlán, Col., Tel: 312 207 89 66, 312 207 92 58 C. P. 28400.




MUNICIPIO DE COQUIMATLAN, COL.
Sistema Integral de Contabilidad Gubernamental
ANALISIS DE SALDOS CONTABLES
DEL 1 DE OCTUBRE AL 31 DE OCTUBRE DE 2022

Descripción	Saldo Anterior		Movimientos		Saldo Actual	
	Debe	Haber	Debe	Haber	Debe	Haber
ACTIVO	252,527,980.87	0.00	24,895,504.47	23,185,464.02	254,238,021.32	0.00
ACTIVO CIRCULANTE	61,738,068.15	0.00	20,858,185.11	20,659,598.94	61,936,654.32	0.00
EFFECTIVO Y EQUIVALENTES	38,506,506.98	0.00	18,240,685.91	19,398,100.57	37,349,092.32	0.00
BANCOS/ TESORERIA	38,494,516.48	0.00	18,240,685.91	19,398,100.57	37,337,101.82	0.00
CUENTAS BANCARIAS	38,494,516.48	0.00	18,240,685.91	19,398,100.57	37,337,101.82	0.00
TESORERIA MUNICIPAL						
RECURSOS PROPIOS/ GASTOS CORRIENTES	0.00	3,591,540.29	0.00	0.00	0.00	3,591,540.29
HSBC 4008935934 GASTO CORRIENTE	0.00	3,591,913.76	0.00	0.00	0.00	3,591,913.76
HSBC 4041573726 FIDEICOMISO BANOBRAS	310.41	0.00	0.00	0.00	310.41	0.00
HSBC 4041573809 GASOLINA Y DIESEL	63.06	0.00	0.00	0.00	63.06	0.00
RECURSOS FAISM	3,999,431.32	0.00	24.09	0.00	3,999,455.41	0.00
HSBC 4043543396 FAISM 2009	168,934.52	0.00	0.00	0.00	168,934.52	0.00
HSBC 4046011466 FAISM 2010	39,466.13	0.00	0.00	0.00	39,466.13	0.00
HSBC 4050652098 FAISM 2011	85,695.73	0.00	0.00	0.00	85,695.73	0.00
SCOTTIABANK 2400906166 FAISM 2012	0.00	73,735.18	0.00	0.00	0.00	73,735.18
HSBC 4008936239 FAISM 2008	3,657.82	0.00	0.00	0.00	3,657.82	0.00
SCOTTIABANK 2400930709 FAISM 2013	94,174.55	0.00	0.00	0.00	94,174.55	0.00
SCOTTIABANK 2400948721 FAISM 2014	559,508.96	0.00	24.09	0.00	559,533.05	0.00
SCOTTIABANK 2400963607 FOPADEP 2014	3,117,401.70	0.00	0.00	0.00	3,117,401.70	0.00
SCOTTIABANK 2400963615 INFRAESTRUCTURA DEPORTIVA 2014	4,327.09	0.00	0.00	0.00	4,327.09	0.00
RECURSOS FORTAMUN	678,124.37	0.00	0.00	0.00	678,124.37	0.00
HSBC 4043543388 FORTAMUN 2009	68.06	0.00	0.00	0.00	68.06	0.00
HSBC 4046011474 FORTAMUN 2010	24,478.61	0.00	0.00	0.00	24,478.61	0.00
HSBC 4050652106 FORTAMUN 2011	7,623.52	0.00	0.00	0.00	7,623.52	0.00
HSBC 4054079371 FORTAMUN 2012	148,414.43	0.00	0.00	0.00	148,414.43	0.00




MUNICIPIO DE COQUIMATLAN, COL.
Sistema Integral de Contabilidad Gubernamental
ANALISIS DE SALDOS CONTABLES
DEL 1 DE OCTUBRE AL 31 DE OCTUBRE DE 2022

Descripción	Saldo Anterior		Movimientos		Saldo Actual	
	Debe	Haber	Debe	Haber	Debe	Haber
HSBC 4008936247 FORTAMUN 2008	25,370.11	0.00	0.00	0.00	25,370.11	0.00
HSBC 4055922108 FORTAMUN 2013	485,127.49	0.00	0.00	0.00	485,127.49	0.00
HSBC 4056885361 FORTAMUN 2014	0.00	12,957.85	0.00	0.00	0.00	12,957.85
RECURSOS DE PROGRAMAS FEDERALES	27,245,786.05	0.00	17,125,286.20	18,282,634.66	26,088,437.59	0.00
SCOTTIABANK 2400880140 ZONAS PRIORITARIAS 2011	4,883.87	0.00	0.00	0.00	4,883.87	0.00
SCOTTIABANK 2400879533 HABITAT 2011	0.00	4,791.37	0.00	0.00	0.00	4,791.37
SCOTTIABANK 2400879541 PROYECTO CONTRA LA OBESIDAD	0.00	8,970.11	0.00	0.00	0.00	8,970.11
SCOTTIABANK 2400853178 ACTIVOS PRODUCTIVOS 2010	119.88	0.00	0.00	0.00	119.88	0.00
SCOTTIABANK 2400853003 RESCATE 2010	0.00	233.64	0.00	0.00	0.00	233.64
HSBC 4043543263 TRES POR UNO	3,635.40	0.00	0.00	0.00	3,635.40	0.00
HSBC 4044585644 RESCATE DE ESPACIOS	4,266.07	0.00	0.00	0.00	4,266.07	0.00
HSBC 4044585669 HABITAT 2009	961.27	0.00	0.00	0.00	961.27	0.00
HSBC 4008935801 VIVIENDA DIGNA	475.06	0.00	0.00	0.00	475.06	0.00
SCOTTIABANK 200915084 TRES POR UNO 2013	0.00	138,287.05	0.00	0.00	0.00	138,287.05
HSBC 4056288632 FOPEDEP	0.01	0.00	0.00	0.00	0.01	0.00
SCOTTIABANK 024936847 PROGRAMA PREP	3,114.08	0.00	0.00	0.00	3,114.08	0.00
SCOTTIABANK 02400968137 ACTI. COMIENDO SANO EN COQUIMATLAN	113,763.88	0.00	0.00	0.00	113,763.88	0.00
SCOTTIABANK 2400968145 PREP 2014	0.00	265,092.91	0.00	0.00	0.00	265,092.91
SCOTTIABANK 2400972363 FONDO DE CONTINGENCIAS ECONOMICAS PARA LA INVERSION 2014	0.00	66.61	0.00	0.00	0.00	66.61
SCOTTIABANK 02400968242 PROGRAMA FONDO PARA	667.40	0.00	0.00	0.00	667.40	0.00




MUNICIPIO DE COQUIMATLAN, COL.
Sistema Integral de Contabilidad Gubernamental
ANALISIS DE SALDOS CONTABLES
DEL 1 DE OCTUBRE AL 31 DE OCTUBRE DE 2022

Descripción	Saldo Anterior		Movimientos		Saldo Actual	
	Debe	Haber	Debe	Haber	Debe	Haber
DESARROLLO MUNICIPAL						
SCOTTABANK 2400979015 FAISM 2015	0.00	101,666.79	0.00	0.00	0.00	101,666.79
SCOTTABANK 2400983101 INFRAESTRUCTURA DEPORTIVA 2015	150.36	0.00	0.00	0.00	150.36	0.00
BBAJIO 13711783 GASTO CORRIENTE	3,387,575.94	0.00	76,938.99	401,302.38	3,063,212.55	0.00
BBAJIO 13715420 FORTAMUN	3,619.59	0.00	0.00	0.00	3,619.59	0.00
BBAJIO 14242820 FONDO INFRAESTRUCTURA DEPORTIVA 2015	491,952.52	0.00	663,191.00	1,000,000.00	155,143.52	0.00
BBAJIO 14992309 MUNICIPIO COQUI COL FORTAMUN 2016	10,805.04	0.00	20.91	0.00	10,825.95	0.00
BBAJIO 15056591 GASTO CORRIENTE 2016	0.00	1,353,598.41	12,402,450.99	11,673,368.80	0.00	624,516.22
BBAJIO 014992275 FAIS 2016	86,502.27	0.00	0.00	0.00	86,502.27	0.00
BBAJIO 15719792 FORTALECE 2016	5,999.99	0.00	0.00	0.00	5,999.99	0.00
BAJIO 015924194 FAISM BANOBAS 2016 ANTICIPO	49,308.26	0.00	20.21	0.00	49,328.47	0.00
BBAJIO 016579948 3X1 PARA MIGRANTES 2016	13,178.99	0.00	5.40	0.00	13,184.39	0.00
BBAJIO 17925306 FORTAMUN 2017	29,890.77	0.00	0.00	0.00	29,890.77	0.00
BBAJIO 017928466 MUNICIPIO COQUIMATLAN FAIS 2017	14,154.49	0.00	5.80	0.00	14,160.29	0.00
BAJIO 18508499 INSTITUTO DE LAS MUJERES	0.15	0.00	0.00	0.00	0.15	0.00
BBAJIO 18700112 MUNICIPIO DE COQUIMATLAN COLIMA FORTALECE 2017	403,012.39	0.00	165.19	0.00	403,177.58	0.00
BBAJIO 019258813 MUNICIPIO DE COQUIMATLAN COLIMA FORTALECE 2 2017	95,354.99	0.00	39.09	0.00	95,394.08	0.00
BBAJIO 19875453 MUNICIPIO DE COQUIMATLAN COLIMA PROAGUA 2017 APARURAL	0.01	0.00	0.00	0.00	0.01	0.00
BBAJIO 19878222 MUNICIPIO DE COQUIMATLAN COLIMA PROAGUA 2017 APAUR	23,799.72	0.00	0.21	0.00	23,799.93	0.00




MUNICIPIO DE COQUIMATLAN, COL.
Sistema Integral de Contabilidad Gubernamental
ANALISIS DE SALDOS CONTABLES
DEL 1 DE OCTUBRE AL 31 DE OCTUBRE DE 2022

Descripción	Saldo Anterior		Movimientos		Saldo Actual	
	Debe	Haber	Debe	Haber	Debe	Haber
BBAJIO 19394378 MUNICIPIO DE COQUIMATLAN COLIMA 3X1 PARA MIGRANTES 2017	112,073.45	0.00	0.20	0.00	112,073.65	0.00
BAJIO 020805289 MUNICIPIO DE COQUIMATLAN FORTAMUN 2018	127,987.56	0.00	54.49	0.00	128,042.05	0.00
BAJIO 020805008 MUNICIPIO DE COQUIMATLAN FAIS 2018	358.49	0.00	0.15	232.00	126.64	0.00
BAJIO 21530035 MUNICIPIO DE COQUIMATLAN COLIMA FONDO DE PROYECTOS DE DESARROLLO REGIONAL 2018	334,663.21	0.00	137.18	0.00	334,800.39	0.00
BAJIO 24050783 FORTAMUN 2019	1,805,825.57	0.00	15.56	0.00	1,805,841.13	0.00
BAJIO 24051047 FAIS 2019	374,627.22	0.00	3.23	0.00	374,630.45	0.00
BAJIO 25241191 PROAGUA APUAR 2019	33,381.58	0.00	0.29	0.00	33,381.87	0.00
BAJIO 25241076 MUNICIPIO DE COQUIMATLAN COLIMA PROAGUA 2019 APARTADO URBANO RECURSO FEDERAL	47,622.51	0.00	0.41	0.00	47,622.92	0.00
BAJIO 25241290 MUNICIPIO DE COQUIMATLAN PROAGUA 2019 RURAL REC FEDERACILES	6,645.33	0.00	0.06	0.00	6,645.39	0.00
BAJIO 025859687 MUNICIPIO DE COQUIMATLAN COLIMA INSTITUTO DE LAS MUJERES 2019	32,988.23	0.00	0.28	0.00	32,988.51	0.00
BAJIO 27414903 FORTAMUN 2020	2,349,463.85	0.00	24.70	0.00	2,349,488.55	0.00
BAJIO 27414572 FAIS 2020	61,141.26	0.00	0.53	0.00	61,141.79	0.00
BAJIO 29049301 MUNICIPIO DE COQUIMATLAN COLIMA PROAGUA 2020 MUNICIPAL	31,427.58	0.00	12.88	0.00	31,440.46	0.00
BAJIO 029049202 MUNICIPIO DE COQUIMATLAN COL PROAGUA APARURAL 2020 FEDERAL	17,106.74	0.00	7.01	0.00	17,113.75	0.00
BAJIO 30647259 MUNICIPIO DE COQUIMATLAN FIAS 2021	60,324.63	0.00	0.52	0.00	60,325.15	0.00
BAJIO 30647051 MUNICIPIO DE COQUIMATLAN FORTAMUN 2021	615,787.29	0.00	9.81	0.00	615,797.10	0.00
BAJIO 20865499 ESPECIFICA Y PRODUCTIVA FAIP 2014	10,026.12	0.00	4.12	0.00	10,030.24	0.00
BAJIO 34750935 MUNICIPIO DE COQUIMATLAN FORTAMUN 2022	3,407,644.33	0.00	1,332,486.67	919,063.08	3,821,067.92	0.00




MUNICIPIO DE COQUIMATLAN, COL.
Sistema Integral de Contabilidad Gubernamental
ANALISIS DE SALDOS CONTABLES
DEL 1 DE OCTUBRE AL 31 DE OCTUBRE DE 2022

Descripción	Saldo Anterior		Movimientos		Saldo Actual	
	Debe	Haber	Debe	Haber	Debe	Haber
BAJO 34751057 MUNICIPIO DE COQUIMATLAN FAIS 2022	14,942,205.59	0.00	2,649,690.32	4,288,668.40	13,303,227.51	0.00
OTROS RECURSOS	10,162,715.03	0.00	1,115,375.62	1,115,465.91	10,162,624.74	0.00
HSBC 4046550554 AHORRO	0.00	24,043.56	0.00	0.00	0.00	24,043.56
BAJO 8853483 FAIS-BANOBRAS 2013	10,186,758.59	0.00	1,115,375.62	1,115,465.91	10,186,668.30	0.00
HSBC INTERESES FAIS	0.00	1,572.51	0.00	0.00	0.00	1,572.51
HSBC INVERSION FAIS	1,572.51	0.00	0.00	0.00	1,572.51	0.00
DEPOSITOS DE FONDOS DE TERCEROS EN GARANTÍA Y/O ADMINISTRACIÓN	11,990.50	0.00	0.00	0.00	11,990.50	0.00
DEPOSITOS DE FONDOS DE TERCEROS EN GARANTÍA	11,990.50	0.00	0.00	0.00	11,990.50	0.00
FLORENCIO LARIOS GAYTAN S.A DE C.V.	15,000.00	0.00	0.00	0.00	15,000.00	0.00
SRIA. DESARROLLO RURAL	2,000.00	0.00	0.00	0.00	2,000.00	0.00
IKON COPIROYAL S.A. DE C.V.	977.50	0.00	0.00	0.00	977.50	0.00
COMISION FEDERAL DE ELECTRICIDAD	748.00	0.00	0.00	0.00	748.00	0.00
PILAR ORTIZ MARQUEZ	0.00	6,735.00	0.00	0.00	0.00	6,735.00
DERECHOS A RECIBIR EFECTIVO O EQUIVALENTES	20,990,063.29	0.00	91,634.12	195,515.14	20,886,182.27	0.00
CUENTAS POR COBRAR A CORTO PLAZO	1,704,248.73	0.00	82,009.23	37,890.25	1,748,367.71	0.00
CUENTAS POR COBRAR A EMPLEADOS Y FUNCIONARIOS	1,704,248.73	0.00	82,009.23	37,890.25	1,748,367.71	0.00
CUENTAS POR COBRAR DE INTEGRANTES DEL CABILDO	265,761.14	0.00	15,000.00	6,170.00	274,591.14	0.00
MANUEL PIZANO RAMOS	35,000.00	0.00	0.00	0.00	35,000.00	0.00
OSCAR ORTIZ PADILLA	20,000.01	0.00	0.00	0.00	20,000.01	0.00
VERÓNICA ÁNGEL RAYAS	1,000.00	0.00	0.00	0.00	1,000.00	0.00
JOSE ANTONIO ALCARAZ ROBLES	49,750.00	0.00	0.00	0.00	49,750.00	0.00
SUSANA LETICIA HDEZ. RODRIGUEZ	8,380.00	0.00	0.00	0.00	8,380.00	0.00
SUSANA MARICELA VAZQUEZ RAMOS	2,850.00	0.00	0.00	0.00	2,850.00	0.00
ELIZABETH PEÑUÑURI GALVAN	4,000.00	0.00	0.00	0.00	4,000.00	0.00
ALEJANDRO CEBALLOS QUIROZ	7,180.00	0.00	0.00	0.00	7,180.00	0.00
SERGIO ALEJANDRO POLANCO	0.00	8,000.00	0.00	0.00	0.00	8,000.00




MUNICIPIO DE COQUIMATLAN, COL.
Sistema Integral de Contabilidad Gubernamental
ANALISIS DE SALDOS CONTABLES
DEL 1 DE OCTUBRE AL 31 DE OCTUBRE DE 2022

Descripción	Saldo Anterior		Movimientos		Saldo Actual		Haber
	Debe	Haber	Debe	Haber	Debe	Haber	
CABELLOS							
AMED JASAM TOSCANO LARIOS	11,063.00	0.00	0.00	0.00	11,063.00	0.00	0.00
CAIN HERIBERTO DIAZ MORFIN	418.80	0.00	0.00	0.00	418.80	0.00	0.00
ENRIQUE LÓPEZ OCHOA	30,600.00	0.00	0.00	0.00	30,600.00	0.00	0.00
ELISA DECENA MENDEZ	7,500.00	0.00	0.00	0.00	7,500.00	0.00	0.00
MA. TRINIDAD ROSALES RODRIGUEZ	6,600.00	0.00	0.00	400.00	6,200.00	0.00	0.00
JOSE TRINIDAD AGUILAR CONTRERAS	2,200.00	0.00	0.00	400.00	1,800.00	0.00	0.00
PABLO FRANCISCO ARECHIGA OCHOA	1,000.00	0.00	0.00	0.00	1,000.00	0.00	0.00
JUAN ORTEGA SOLANO	9,000.00	0.00	0.00	800.00	8,200.00	0.00	0.00
ROBERTO ESPINOZA MORFIN	6,000.00	0.00	0.00	0.00	6,000.00	0.00	0.00
VERONICA CALVARIO MONTAÑO	0.00	0.58	0.00	0.00	0.00	0.58	0.58
MARCO ANTONIO ESPÍRITU ISORDIA	9,999.95	0.00	0.00	0.00	9,999.95	0.00	0.00
J JESUS MEDINA SALCEDO	4,000.00	0.00	0.00	0.00	4,000.00	0.00	0.00
SOFA CANDELARIA LOPEZ SAUCEDO	12,000.00	0.00	0.00	0.00	12,000.00	0.00	0.00
PIZANO PEREZ MAYRA CITLALI	9,000.00	0.00	0.00	2,000.00	7,000.00	0.00	0.00
SERGIO ANAIN DUEÑAS MANZO	0.00	0.04	0.00	0.00	0.00	0.04	0.04
JOSE ALFREDO DIAZ ESPINOZA	500.00	0.00	0.00	0.00	500.00	0.00	0.00
ANDRES CONCEPCION MILANES MADRIGAL	8,000.00	0.00	0.00	0.00	8,000.00	0.00	0.00
FELIPE LAGOS AGUILERA	2,000.00	0.00	0.00	1,000.00	1,000.00	0.00	0.00
MARIA RUIZ ROSALES	10,000.00	0.00	0.00	500.00	9,500.00	0.00	0.00
JAVIER DANIEL BAUTISTA PADILLA	0.00	0.00	15,000.00	0.00	15,000.00	0.00	0.00
ISMAEL MAGAÑA LOPEZ	10,720.00	0.00	0.00	1,070.00	9,650.00	0.00	0.00
HONORIO MEZA RODRIGUEZ	5,000.00	0.00	0.00	0.00	5,000.00	0.00	0.00
CUENTAS POR COBRAR DE FUNCIONARIOS	350,834.88	0.00	16,509.23	16,727.65	350,616.46	0.00	0.00
MICHEL RAMOS RAMON ALEJANDRO	1,327.61	0.00	0.00	0.00	1,327.61	0.00	0.00
SANDRO JAVIER VIERA QUIROZ	6,126.55	0.00	0.00	0.00	6,126.55	0.00	0.00
GUTIERREZ MORALES MARCELINO	4,000.00	0.00	0.00	0.00	4,000.00	0.00	0.00
YOLANDA JIMENEZ VIDRIO	15,000.00	0.00	0.00	0.00	15,000.00	0.00	0.00
AGUSTIN GEORGE GALLARDO	76,000.00	0.00	0.00	0.00	76,000.00	0.00	0.00




MUNICIPIO DE COQUIMATLAN, COL.
Sistema Integral de Contabilidad Gubernamental
ANALISIS DE SALDOS CONTABLES
DEL 1 DE OCTUBRE AL 31 DE OCTUBRE DE 2022

Descripción	Saldo Anterior		Movimientos		Saldo Actual	
	Debe	Haber	Debe	Haber	Debe	Haber
MA. CARMEN VARGAS CALVARIO	20,000.00	0.00	0.00	0.00	20,000.00	0.00
RUVALCABA VEGA MIRNA LORENA	4,468.01	0.00	0.00	0.00	4,468.01	0.00
CONTRERAS ORTEGA PORFIRIO	1,666.51	0.00	0.00	555.56	1,110.95	0.00
GALLARDO OSORIO MIGUEL	400.00	0.00	0.00	0.00	400.00	0.00
ARTURO DE JESUS GAMA	3,000.00	0.00	0.00	0.00	3,000.00	0.00
MIGUEL ANGEL ARAIZA BENTURA	6,000.00	0.00	0.00	0.00	6,000.00	0.00
FLORENCIO LOPEZ CARDENAS	1,000.00	0.00	0.00	0.00	1,000.00	0.00
MARGARITO MARTINEZ AYALA	27,687.01	0.00	0.00	0.00	27,687.01	0.00
RUBEN DIAZ FARIAS	5,000.00	0.00	0.00	0.00	5,000.00	0.00
CORDOVA UREÑA JOSE ANTONIO	17,835.00	0.00	0.00	1,110.00	16,725.00	0.00
JOSE ERNESTO HERNANDEZ LARIOS	2,599.93	0.00	0.00	0.00	2,599.93	0.00
SAMUEL MUÑOZ GUERRERO	7,470.73	0.00	0.00	0.00	7,470.73	0.00
MARIA DEL CARMEN ROSALES CARRILLO	2,000.00	0.00	0.00	0.00	2,000.00	0.00
RAMIRO TOSCANO SANCHEZ	1,750.00	0.00	0.00	0.00	1,750.00	0.00
MARIA ELENA ESPINOZA DENIZ	4,461.06	0.00	0.00	0.00	4,461.06	0.00
ROSALBA PADILLA GÓMEZ	2,200.00	0.00	0.00	0.00	2,200.00	0.00
JHONATHAN JOHEL ZULUAGA ORTIZ	450.00	0.00	0.00	0.00	450.00	0.00
JOSE REMIGIO JUAREZ LEON	2,000.00	0.00	0.00	0.00	2,000.00	0.00
LUIS ENRIQUE SANDOVAL MENDOZA	6,000.00	0.00	0.00	0.00	6,000.00	0.00
SUAREZ CORTES LUIS MIGUEL	2,000.00	0.00	0.00	0.00	2,000.00	0.00
JOSE LUIS LEON BALTAZAR	3,999.99	0.00	0.00	0.00	3,999.99	0.00
CRUZ MAGAÑA EDSON FELIPE	0.00	500.00	0.00	0.00	0.00	500.00
GREGORIO ESPINOZA DENIZ	42,499.98	0.00	0.00	0.00	42,499.98	0.00
PEREDIA MEDINA MARGARITO	736.94	0.00	0.00	0.00	736.94	0.00
GUSTAVO OROZCO REYES	1,974.79	0.00	0.00	0.00	1,974.79	0.00
RODRIGO GOMEZ FLORES	2,222.20	0.00	0.00	0.00	2,222.20	0.00
RUIZ AMEZCUA MARIBEL	21,100.00	0.00	0.00	1,700.00	19,400.00	0.00
JOSEFINA RUIZ CHAVEZ	10,000.00	0.00	0.00	0.00	10,000.00	0.00
LOPEZ VEGA ISAAC	13,330.00	0.00	0.00	1,110.00	12,220.00	0.00
VALENCIA UVAY ALICIA	3,428.57	0.00	0.00	1,142.86	2,285.71	0.00
KAREN MARIANA HERNANDEZ VALENCIA	0.00	0.00	10,509.23	10,509.23	0.00	0.00
RAUL MUÑOZ MORALES	10,000.00	0.00	0.00	0.00	10,000.00	0.00
SALAMANCA PASCACIO JOAQUIN	5,600.00	0.00	0.00	600.00	5,000.00	0.00




MUNICIPIO DE COQUIMATLAN, COL.
Sistema Integral de Contabilidad Gubernamental
ANALISIS DE SALDOS CONTABLES
DEL 1 DE OCTUBRE AL 31 DE OCTUBRE DE 2022

Descripción	Saldo Anterior		Movimientos		Saldo Actual	
	Debe	Haber	Debe	Haber	Debe	Haber
GARCIA DENIZ MARIA DE JESUS	10,000.00	0.00	0.00	0.00	10,000.00	0.00
RAFAEL BALLESTEROS MAGAÑA	6,000.00	0.00	0.00	0.00	6,000.00	0.00
CASTILLO DELGADO JOEL	0.00	0.00	6,000.00	0.00	6,000.00	0.00
CUENTAS POR COBRAR DE TRABAJADORES SINDICALIZADOS	431,175.16	0.00	48,000.00	1,882.36	477,292.80	0.00
SILVIA MEJIA NAVARRO	5,000.00	0.00	0.00	0.00	5,000.00	0.00
ROSA EVELIA LARIOS NAVARRO	25,000.00	0.00	0.00	0.00	25,000.00	0.00
NESTOR LOPEZ GONZALEZ	10,000.00	0.00	0.00	0.00	10,000.00	0.00
BAUDELIA HERNANDEZ CRUZ	0.00	0.15	0.00	0.00	0.00	0.15
ANA MARIBEL RAMIREZ ROSALES	0.00	0.03	0.00	0.00	0.00	0.03
HUGO CARDENAS GONZALEZ	0.01	0.00	0.00	0.00	0.01	0.00
RAMON MANZO ROSALES	8,063.11	0.00	0.00	0.00	8,063.11	0.00
ROSARIO YAZMIN RINCON DELGADO	10,000.00	0.00	5,000.00	0.00	15,000.00	0.00
GLORIA MELCHOR FLORES	0.21	0.00	0.00	0.00	0.21	0.00
IRMA CRISTINA ROCHA CARBAJAL	0.00	0.05	0.00	0.00	0.00	0.05
OCHOA GUTIERREZ OSWALDO MANUEL	6,000.01	0.00	0.00	0.00	6,000.01	0.00
ANTONIO CERVANTES CAZARES	30,000.00	0.00	0.00	0.00	30,000.00	0.00
JORGE ARMANDO GONZALEZ GUTIERREZ	10,147.02	0.00	0.00	882.36	9,264.66	0.00
HERNANDEZ LOPEZ ARTURO	24,883.22	0.00	0.00	0.00	24,883.22	0.00
JOSE ANTONIO GUZMAN ZUÑIGA	0.00	4,000.00	0.00	0.00	0.00	4,000.00
JUAN VAZQUEZ TEODORO	6,000.00	0.00	0.00	0.00	6,000.00	0.00
PATRICIA DELGADO CARRILLO	6,992.00	0.00	0.00	0.00	6,992.00	0.00
ESPINOZA TORRES CANDELARIO	0.00	0.00	3,000.00	0.00	3,000.00	0.00
MA. DEL ROSARIO SOTO RODRIGUEZ	30,000.00	0.00	0.00	0.00	30,000.00	0.00
PIZANO ANGUIANO J GUADALUPE	0.02	0.00	0.00	0.00	0.02	0.00
JOSE ANTONIO GUZMAN ZUÑIGA	30,000.00	0.00	0.00	0.00	30,000.00	0.00
DORA BELINDA BENAVIDES RAMOS	30,000.00	0.00	0.00	0.00	30,000.00	0.00
JOSE GUADALUPE BENAVIDES FLORIAN	7,166.00	0.00	0.00	0.00	7,166.00	0.00
RAUL DECENA CALVARIO	10,000.00	0.00	0.00	0.00	10,000.00	0.00
CERVANTES COBIAN ENRIQUE ALEJANDRO	7,000.00	0.00	0.00	0.00	7,000.00	0.00




MUNICIPIO DE COQUIMATLAN, COL.
Sistema Integral de Contabilidad Gubernamental
ANALISIS DE SALDOS CONTABLES
DEL 1 DE OCTUBRE AL 31 DE OCTUBRE DE 2022

Descripción	Saldo Anterior		Movimientos		Saldo Actual	
	Debe	Haber	Debe	Haber	Debe	Haber
CARLOS ALBERTO GUTIERREZ ZEPEDA	0.00	3,572.97	0.00	0.00	0.00	3,572.97
FLORA MIREYA UREÑA JARA	52,896.29	0.00	0.00	0.00	52,896.29	0.00
ANA SUGEY LOPEZ SANTOYO	0.00	0.00	20,000.00	0.00	20,000.00	0.00
BEATRIZ ADRIANA RAMIREZ PADILLA	2,816.68	0.00	0.00	0.00	2,816.68	0.00
ARTURO RANGEL RUIZ	2,000.00	0.00	0.00	0.00	2,000.00	0.00
KARINA MARISOL HEREDIA GUZMAN	4,731.72	0.00	0.00	0.00	4,731.72	0.00
ROBERTO CARLOS EPINOZA MORFIN	6,000.00	0.00	0.00	0.00	6,000.00	0.00
LUIS NOE DENIZ ROSALES	600.00	0.00	0.00	0.00	600.00	0.00
JESUS MOJICA LOPEZ	57,500.00	0.00	0.00	0.00	57,500.00	0.00
VIRGINIA MEZA NAVA	6,000.00	0.00	0.00	0.00	6,000.00	0.00
GIOVANNI ALEJANDRO ESTRADA ISLAS	25,000.00	0.00	0.00	0.00	25,000.00	0.00
MACIAS JORGE ALEJANDRO	8,500.00	0.00	0.00	0.00	8,500.00	0.00
JUAN HERIBERTO DELGADO LARIOS	0.00	476.59	0.00	0.00	0.00	476.59
JOSE IGNACIO DIAZ CHAVIRA	0.00	71.34	0.00	0.00	0.00	71.34
JACOBO FRANCISCO GERARDO	500.00	0.00	0.00	0.00	500.00	0.00
JORGE ARMANDO MORAN PINTO	10,000.00	0.00	0.00	0.00	10,000.00	0.00
RINCON MARTINEZ GABINO	5,000.00	0.00	0.00	0.00	5,000.00	0.00
ALFONSO AGUILAR VILLASEÑOR	1,500.00	0.00	0.00	1,000.00	500.00	0.00
JUANA COBIAN RUELAS	0.00	0.00	20,000.00	0.00	20,000.00	0.00
CUENTAS POR COBRAR DE POLICIAS	402,441.39	0.00	2,500.00	13,110.24	391,831.15	0.00
JUAN ARIAS CERVANTES	7,282.71	0.00	0.00	0.00	7,282.71	0.00
ANGEL PIZANO HERNANDEZ	6,500.00	0.00	0.00	0.00	6,500.00	0.00
ANTONIO PEREZ ALCALA	14,750.00	0.00	0.00	750.00	14,000.00	0.00
JULIO CESAR ALCARAZ RIVERA	1,328.56	0.00	0.00	0.00	1,328.56	0.00
RAYAS RAMOS LUCIANO HUMBERTO	199.98	0.00	0.00	0.00	199.98	0.00
MOLINA SALAZAR ESMERALDA	10,000.00	0.00	0.00	0.00	10,000.00	0.00
RAMON SERRATOS ANDRADE	5,502.33	0.00	0.00	0.00	5,502.33	0.00
JOSE GUZMAN FUERTE	8,295.98	0.00	0.00	0.00	8,295.98	0.00
JOSE MANUEL GUZMAN CARRASCO	4,601.41	0.00	0.00	0.00	4,601.41	0.00




MUNICIPIO DE COQUIMATLAN, COL.
Sistema Integral de Contabilidad Gubernamental
ANALISIS DE SALDOS CONTABLES
DEL 1 DE OCTUBRE AL 31 DE OCTUBRE DE 2022

Descripción	Saldo Anterior		Movimientos		Saldo Actual	
	Debe	Haber	Debe	Haber	Debe	Haber
LEONEL MENDOZA LEON	3,250.00	0.00	0.00	0.00	3,250.00	0.00
FRANCISCO MIGUEL MILANES JUAREZ	2,000.00	0.00	0.00	0.00	2,000.00	0.00
CORTES RIVERA GUMARO	2,500.00	0.00	0.00	0.00	2,500.00	0.00
ANGEL PIZANO HERNANDEZ	0.01	0.00	0.00	0.00	0.01	0.00
CELIA SHIRLEY FRANCO PIZANO	3,000.01	0.00	0.00	0.00	3,000.01	0.00
JUAN JESUS LOPEZ AGUILAR	5,285.32	0.00	0.00	0.00	5,285.32	0.00
MARTIN GALLARDO CRISTOBAL	1,250.00	0.00	0.00	0.00	1,250.00	0.00
EFREN RUELAS BARAJAS	600.00	0.00	0.00	0.00	600.00	0.00
SALOMON CAMPOS COBARRUBIAS	1,000.00	0.00	0.00	0.00	1,000.00	0.00
CESAR FIGUEROA CABRERA	13,000.00	0.00	0.00	0.00	13,000.00	0.00
JESUS SANTILLAN CHAVIRA	5,100.00	0.00	0.00	0.00	5,100.00	0.00
SILVA BARAJAS BENJAMIN	21,681.26	0.00	0.00	1,714.30	19,966.96	0.00
LUCIA ZAMORA CAMPOS	6,578.92	0.00	0.00	526.32	6,052.60	0.00
MARINA SUAREZ CORTES	19,666.64	0.00	0.00	555.56	19,111.08	0.00
JORGE FABIAN DE LA MORA TORRES	5,000.00	0.00	0.00	0.00	5,000.00	0.00
JANET GUADALUPE RODRIGUEZ PADILLA	5,000.00	0.00	0.00	0.00	5,000.00	0.00
SANTANA YAÑEZ WILLIAM GIOVANNI	13,101.83	0.00	0.00	0.00	13,101.83	0.00
GUTIERREZ LOPEZ PEDRO CESAR	0.00	0.60	0.00	0.00	0.60	0.00
MARCO ANTONIO PADILLA AVILA	5,966.20	0.00	0.00	0.00	5,966.20	0.00
ROMERO SOLANO J. ROSARIO	3,200.00	0.00	0.00	400.00	2,800.00	0.00
RIVERA OLMOS JESUS	4,000.00	0.00	0.00	500.00	3,500.00	0.00
EVELIA HERNANDEZ RUIZ	10,000.00	0.00	0.00	0.00	10,000.00	0.00
MILANES JUAREZ HECTOR	1,000.00	0.00	0.00	0.00	1,000.00	0.00
GARCIA VARGAS DANIEL	1,000.00	0.00	0.00	0.00	1,000.00	0.00
CLAUDIA JANET ISLAS RESENDIZ	9,750.00	0.00	0.00	0.00	9,750.00	0.00
EFRAIN ESPINOZA MENDOZA	54.00	0.00	0.00	0.00	54.00	0.00
GUTIERREZ ISORDIA GUILLERMO	1,400.00	0.00	0.00	0.00	1,400.00	0.00
FERNANDO VILLAVICENCIO LUGO	5,000.00	0.00	0.00	0.00	5,000.00	0.00
JOSE MERCADO PLASCENCIA	6,666.64	0.00	0.00	555.56	6,111.08	0.00
GUSTAVO AVALOS ALTAMIRANO	35,000.00	0.00	0.00	0.00	35,000.00	0.00
ALAN FERNANDO CUEVA VEJAR	3,815.16	0.00	0.00	0.00	3,815.16	0.00
MIGUEL ANGEL VAZQUEZ QUEVEDO	500.00	0.00	0.00	0.00	500.00	0.00
DAVID TRINIDAD SAHAGUN	2,336.09	0.00	0.00	0.00	2,336.09	0.00




MUNICIPIO DE COQUIMATLAN, COL.
Sistema Integral de Contabilidad Gubernamental
ANALISIS DE SALDOS CONTABLES
DEL 1 DE OCTUBRE AL 31 DE OCTUBRE DE 2022

Descripción	Saldo Anterior		Movimientos		Saldo Actual	
	Debe	Haber	Debe	Haber	Debe	Haber
SARMIENTA						
FRANCISCO JAVIER BRIZUELA MIRANDA	322.40	0.00	0.00	0.00	322.40	0.00
PEDRO BRIZUELA MIRANDA	1,578.03	0.00	0.00	0.00	1,578.03	0.00
HUMBERTO GUERRERO MORALES	630.16	0.00	0.00	0.00	630.16	0.00
JOSE ROSARIO GALARZA FLORES	4,999.95	0.00	0.00	0.00	4,999.95	0.00
CLAUDIO RICARDO ERNESTO RIVERA FARIAS ABEL	11,750.00	0.00	0.00	1,500.00	10,250.00	0.00
RIVERA FARIAS ABEL	20,400.00	0.00	0.00	1,200.00	19,200.00	0.00
ANA KAREN MEJIA MARTINEZ	5,000.00	0.00	0.00	2,000.00	3,000.00	0.00
RUIZ GEORGE LUIS ENRIQUE	13,000.00	0.00	0.00	1,000.00	12,000.00	0.00
ANAHI GUADALUPE PADILLA GUTIERREZ	6,500.00	0.00	0.00	500.00	6,000.00	0.00
SERGIO OCTAVIO RODRIGUEZ ROSALES	13,500.00	0.00	2,500.00	1,000.00	15,000.00	0.00
JOSE FLORENCIO ALVAREZ MANCILLA	297.79	0.00	0.00	0.00	297.79	0.00
JESUS OROZCO MORENO	5,000.00	0.00	0.00	0.00	5,000.00	0.00
MIREYA CALVARIO MONTAÑO	7,500.00	0.00	0.00	0.00	7,500.00	0.00
CERVANTES FERNANDEZ JOSE MANUEL	1,666.64	0.00	0.00	555.56	1,111.08	0.00
AVALOS ALTAMIRANO J JESUS	17,222.20	0.00	0.00	0.00	17,222.20	0.00
LANDIN PIZANO AARON OSWALDO	4,058.83	0.00	0.00	352.94	3,705.89	0.00
AGUILAR REGLA CARLOS ALEJANDRO	0.00	147.06	0.00	0.00	0.00	147.06
JORGE RIOS GUZMAN	10,000.00	0.00	0.00	0.00	10,000.00	0.00
SANTILLAN CHAVIRA ANTONIO	10,000.00	0.00	0.00	0.00	10,000.00	0.00
CYNTHIA ELPIDIA BARRAGAN RODRIGUEZ	3,000.00	0.00	0.00	0.00	3,000.00	0.00
RUBEN EMMANUEL RAMOS HERNANDEZ	3,000.00	0.00	0.00	0.00	3,000.00	0.00
ZAIRA AVALOS ARAIZA	7,000.00	0.00	0.00	0.00	7,000.00	0.00
CUENTAS POR COBRAR DE DELEGACION	211,400.98	0.00	0.00	0.00	211,400.98	0.00
J. ROSARIO GALARZA RAMIREZ	499.97	0.00	0.00	0.00	499.97	0.00
ALFREDO OROZCO HERNANDEZ	932.61	0.00	0.00	0.00	932.61	0.00
MARIA PLONEDA OROZCO	183,025.17	0.00	0.00	0.00	183,025.17	0.00
JOSE VICTOR MORAN LOPEZ	10,000.00	0.00	0.00	0.00	10,000.00	0.00
PEDRO SALOME GALARZA FLORES	10,866.28	0.00	0.00	0.00	10,866.28	0.00



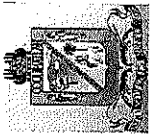
MUNICIPIO DE COQUIMATLAN, COL.
Sistema Integral de Contabilidad Gubernamental
ANALISIS DE SALDOS CONTABLES
DEL 1 DE OCTUBRE AL 31 DE OCTUBRE DE 2022

Descripción	Saldo Anterior		Movimientos		Saldo Actual	
	Debe	Haber	Debe	Haber	Debe	Haber
ALFREDO OROZCO HERNANDEZ	6,076.95	0.00	0.00	0.00	6,076.95	0.00
CUENTAS POR COBRAR REINSTALADOS	1,000.00	0.00	0.00	0.00	1,000.00	0.00
PEDRO GALARZA FLOREZ	1,000.00	0.00	0.00	0.00	1,000.00	0.00
CUENTAS POR COBRAR EMPLEADOS DEL DIF	41,635.18	0.00	0.00	0.00	41,635.18	0.00
AGUILAR CASTILLO RAUL	41,635.18	0.00	0.00	0.00	41,635.18	0.00
DEUDORES DIVERSOS POR COBRAR A CORTO PLAZO	845,416.82	0.00	0.00	0.00	845,416.82	0.00
DEUDORES DIVERSOS POR RESPONSABILIDADES DE FUNCIONARIOS Y EMPLEADOS	41,072.74	0.00	0.00	0.00	41,072.74	0.00
PEDRO SALOME GALARZA FLORES	3,889.93	0.00	0.00	0.00	3,889.93	0.00
MICHEL RAMOS RAMON ALEJANDRO	14,500.01	0.00	0.00	0.00	14,500.01	0.00
MARIA PLONEDA OROZCO	3,000.00	0.00	0.00	0.00	3,000.00	0.00
RIGOBERTO CHAVIRA VAZQUEZ	3,500.00	0.00	0.00	0.00	3,500.00	0.00
JAVIER GEORGE OROZCO	0.00	2,017.21	0.00	0.00	0.00	2,017.21
JESUS CANDELARIO POLANCO LARIOS	200.00	0.00	0.00	0.00	200.00	0.00
MOLINA SALAZAR ESMERALDA	2,000.01	0.00	0.00	0.00	2,000.01	0.00
J. GUADALUPE MENDEZ JALOMO	3,000.00	0.00	0.00	0.00	3,000.00	0.00
OSCAR ORTIZ PADILLA	13,000.00	0.00	0.00	0.00	13,000.00	0.00
DEUDORES DIVERSOS POR GASTOS A COMPROBAR	631,188.51	0.00	0.00	0.00	631,188.51	0.00
SALVADOR MONTAÑO GUZMAN	39,100.26	0.00	0.00	0.00	39,100.26	0.00
MICHEL RAMOS RAMON ALEJANDRO	89,608.60	0.00	0.00	0.00	89,608.60	0.00
ROSALES ACOSTA SILVIA	7,600.00	0.00	0.00	0.00	7,600.00	0.00
ZENAIDO HERNANDEZ ESTRADA	8,805.07	0.00	0.00	0.00	8,805.07	0.00
AGUILA DELGADO EDGAR ELEAZAR	6,347.59	0.00	0.00	0.00	6,347.59	0.00
NESTOR LOPEZ GONZALEZ	51.97	0.00	0.00	0.00	51.97	0.00
RAMON NAVARRO OSORIO	5,700.00	0.00	0.00	0.00	5,700.00	0.00
JUAN CARLOS DECENA MENDEZ	670.02	0.00	0.00	0.00	670.02	0.00
JOSE GUADALUPE RIOS LARIOS	0.02	0.00	0.00	0.00	0.02	0.00
FLORENCIO LOPEZ CARDENAS	2,510.00	0.00	0.00	0.00	2,510.00	0.00
SALVADOR FUENTES PEDROZA	13,352.60	0.00	0.00	0.00	13,352.60	0.00
KARINA GUADALUPE SALAZAR CHAVEZ	108,935.19	0.00	0.00	0.00	108,935.19	0.00




MUNICIPIO DE COQUIMATLAN, COL.
Sistema Integral de Contabilidad Gubernamental
ANALISIS DE SALDOS CONTABLES
DEL 1 DE OCTUBRE AL 31 DE OCTUBRE DE 2022

Descripción	Saldo Anterior		Movimientos		Saldo Actual	
	Debe	Haber	Debe	Haber	Debe	Haber
SERGIO ALEJANDRO POLANCO CABELLOS	0.00	1,854.31	0.00	0.00	0.00	1,854.31
MARIA NEGRETE GAITAN	25,000.00	0.00	0.00	0.00	25,000.00	0.00
ORTEGA VILLASEÑOR JOSE LUCAS	23,598.87	0.00	0.00	0.00	23,598.87	0.00
PEDRO FABIAN CASTILLO VALDEZ	31,302.42	0.00	0.00	0.00	31,302.42	0.00
ALEJANDRO CEBALLOS QUIROZ	33.12	0.00	0.00	0.00	33.12	0.00
ROBERTO ESPINOZA MORFIN	15,808.00	0.00	0.00	0.00	15,808.00	0.00
MENDEZ GONZALEZ OCTAVIO	2,000.00	0.00	0.00	0.00	2,000.00	0.00
FLORA MIREYA UREÑA JARA	0.00	0.20	0.00	0.00	0.00	0.20
OCTAVIO MENDEZ GONZALEZ	0.00	14,052.00	0.00	0.00	0.00	14,052.00
KARINA MARISOL HEREDIA GUZMAN	48,364.50	0.00	0.00	0.00	48,364.50	0.00
RAMIRO TOSCANO SANCHEZ	6,387.00	0.00	0.00	0.00	6,387.00	0.00
PEDRO SALOME GALARZA FLORES	825.00	0.00	0.00	0.00	825.00	0.00
CORTES POLANCO ERNESTO	3,103.00	0.00	0.00	0.00	3,103.00	0.00
MACIAS JORGE ALEJANDRO	8,300.00	0.00	0.00	0.00	8,300.00	0.00
HECTOR MARTINEZ BENITEZ	7,848.00	0.00	0.00	0.00	7,848.00	0.00
LINO CASTELLANOS ORLANDO	93,913.52	0.00	0.00	0.00	93,913.52	0.00
JESUS LOPEZ GARCIA	11,301.85	0.00	0.00	0.00	11,301.85	0.00
JOSE IGNACIO GONZALEZ CARRILLO	500.00	0.00	0.00	0.00	500.00	0.00
PIZANO PEREZ MAYRA CITLALI	77,052.52	0.00	0.00	0.00	77,052.52	0.00
EUGENIA MARGARITA JIMENEZ COBIAN	2,057.90	0.00	0.00	0.00	2,057.90	0.00
ESTEBAN AVALOS VAZQUEZ	3,500.00	0.00	0.00	0.00	3,500.00	0.00
J INES ROSALES QUINTERO	1,000.00	0.00	0.00	0.00	1,000.00	0.00
FERNANDO RAUL ARIAS DUEÑAS	560.00	0.00	0.00	0.00	560.00	0.00
JOSE GUADALUPE BENAVIDES FLORIAN	1,958.00	0.00	0.00	0.00	1,958.00	0.00
OTROS DEUDORES DIVERSOS	173,155.57	0.00	0.00	0.00	173,155.57	0.00
AVILA CAPRISTO GILBERTO	4,196.92	0.00	0.00	0.00	4,196.92	0.00
HERNANDEZ BARREDA J. CRUZ	4,196.92	0.00	0.00	0.00	4,196.92	0.00
HERNANDEZ BARREDA J. FRANCISCO	8,393.89	0.00	0.00	0.00	8,393.89	0.00
MARTINEZ ORTEGA NORMA LORENA	5,241.47	0.00	0.00	0.00	5,241.47	0.00
CASTILLO MENDEZ ELIAS ALBERTO	8,215.72	0.00	0.00	0.00	8,215.72	0.00
PADILLA SANDOVAL PEDRO	7,499.48	0.00	0.00	0.00	7,499.48	0.00




MUNICIPIO DE COQUIMATLAN, COL.
Sistema Integral de Contabilidad Gubernamental
ANALISIS DE SALDOS CONTABLES
DEL 1 DE OCTUBRE AL 31 DE OCTUBRE DE 2022

Descripción	Saldo Anterior		Movimientos		Saldo Actual	
	Debe	Haber	Debe	Haber	Debe	Haber
BRIZUELA MIRANDA FRANCISCO	2,855.58	0.00	0.00	0.00	2,855.58	0.00
SALVADOR CEJA CHAVIRA	8,999.77	0.00	0.00	0.00	8,999.77	0.00
RENE TEJADA DENIZ	2,499.79	0.00	0.00	0.00	2,499.79	0.00
MA ELVA MEZA NAVA	3,000.00	0.00	0.00	0.00	3,000.00	0.00
LUCIANO RAYAS RAMOS	2,800.00	0.00	0.00	0.00	2,800.00	0.00
VICTOR SAUCEDO NUÑEZ	1,500.00	0.00	0.00	0.00	1,500.00	0.00
ERNESTINA RAMOS CASTILLO	1,799.87	0.00	0.00	0.00	1,799.87	0.00
MARIA LOPEZ MORENO	1,799.86	0.00	0.00	0.00	1,799.86	0.00
BELINDA HERNANDEZ CHINA	2,949.01	0.00	0.00	0.00	2,949.01	0.00
BERTHA VALENCIA MORALES	2,000.00	0.00	0.00	0.00	2,000.00	0.00
JOSE LUIS CARDENAS DE LA TORRE	10,000.00	0.00	0.00	0.00	10,000.00	0.00
YOLANDA AGUILAR BEAS	3,000.00	0.00	0.00	0.00	3,000.00	0.00
DIOCELINA AGUIRRE HERNANDEZ	1,000.00	0.00	0.00	0.00	1,000.00	0.00
FRANCISCO CORDOBA PEDRAZA	2,000.00	0.00	0.00	0.00	2,000.00	0.00
MA IRMA LETICIA MUÑIZ	2,508.31	0.00	0.00	0.00	2,508.31	0.00
MA DEL REFUGIO AVALOS LOPEZ	1,500.00	0.00	0.00	0.00	1,500.00	0.00
JOSE MANUEL DIAZ DIAZ	500.00	0.00	0.00	0.00	500.00	0.00
SILVIA MARTINEZ MILANEZ	2,000.00	0.00	0.00	0.00	2,000.00	0.00
FRANCISCO TOSCANO ROJO	3,000.00	0.00	0.00	0.00	3,000.00	0.00
MATILDE ALEJANDREZ LOPEZ	1,600.00	0.00	0.00	0.00	1,600.00	0.00
JESUS MENDOZA RUIZ	1,000.00	0.00	0.00	0.00	1,000.00	0.00
SIMON RODRIGUEZ SANDOVAL	4,500.00	0.00	0.00	0.00	4,500.00	0.00
MARGARITA CRUZ CAZARES	600.00	0.00	0.00	0.00	600.00	0.00
VENTURINO MACIAS MENDOZA	2,000.00	0.00	0.00	0.00	2,000.00	0.00
MODESTA MARTINEZ RODRIGUEZ	2,000.00	0.00	0.00	0.00	2,000.00	0.00
GUILLERMINA ALCARAZ ROBLES	1,000.00	0.00	0.00	0.00	1,000.00	0.00
MARIA DE LOS ANGELES SOTO	1,500.00	0.00	0.00	0.00	1,500.00	0.00
SANDRA ROMERO MANCILLA	1,500.00	0.00	0.00	0.00	1,500.00	0.00
MARISOL VENTURA CHAVEZ	1,500.00	0.00	0.00	0.00	1,500.00	0.00
NARCISO LEON RUIZ	2,000.00	0.00	0.00	0.00	2,000.00	0.00
ISABEL JUAREZ PATILA	3,000.00	0.00	0.00	0.00	3,000.00	0.00
JUAN SOLIS GALINDO	1,249.97	0.00	0.00	0.00	1,249.97	0.00
OSCAR GARCIA SILVA	5,000.00	0.00	0.00	0.00	5,000.00	0.00
JESUS FERNANDO HEREDIA	3,250.01	0.00	0.00	0.00	3,250.01	0.00
J JESUS SOSA LARIOS	3,750.00	0.00	0.00	0.00	3,750.00	0.00
MA DOLORES RUIZ PEREZ	3,749.00	0.00	0.00	0.00	3,749.00	0.00
MA DE LOURDES POLANCO	4,000.00	0.00	0.00	0.00	4,000.00	0.00




MUNICIPIO DE COQUIMATLAN, COL.
Sistema Integral de Contabilidad Gubernamental
ANALISIS DE SALDOS CONTABLES
DEL 1 DE OCTUBRE AL 31 DE OCTUBRE DE 2022

Descripción	Saldo Anterior		Movimientos		Saldo Actual	
	Debe	Haber	Debe	Haber	Debe	Haber
GONZALEZ						
PEDRO CARDENAS CERVANTES	2,500.00	0.00	0.00	0.00	2,500.00	0.00
ISAIAS PRADO SILVA	4,000.00	0.00	0.00	0.00	4,000.00	0.00
MA MAGDALENA MOPRENO	2,500.00	0.00	0.00	0.00	2,500.00	0.00
FIDELINA LEMUS GONZALEZ	5,000.00	0.00	0.00	0.00	5,000.00	0.00
MA DEL REFUGIO VILLASEÑOR	4,500.00	0.00	0.00	0.00	4,500.00	0.00
LEONARDO GONZAGA BALTAZAR	3,000.00	0.00	0.00	0.00	3,000.00	0.00
GABRIEL MAGAÑA	10,000.00	0.00	0.00	0.00	10,000.00	0.00
ELIZABETH JACOBO PEREZ	5,000.00	0.00	0.00	0.00	5,000.00	0.00
INGRESOS POR RECUPERAR A CORTO PLAZO	1,000,000.00	0.00	0.00	0.00	1,000,000.00	0.00
INGRESOS DEVENGADOS POR PARTICIPACIONES Y APORTACIONES FEDERALES	1,000,000.00	0.00	0.00	0.00	1,000,000.00	0.00
CONVENIOS	1,000,000.00	0.00	0.00	0.00	1,000,000.00	0.00
APOYOS EXTRAORDINARIOS	1,000,000.00	0.00	0.00	0.00	1,000,000.00	0.00
APOYOS EXTRAORDINARIOS DE GOBIERNO DEL ESTADO	1,000,000.00	0.00	0.00	0.00	1,000,000.00	0.00
DEUDORES POR ANTICIPOS DE TESORERIA A CORTO PLAZO	4,597.00	0.00	9,624.89	9,624.89	4,597.00	0.00
DEUDORES POR FONDOS REVOLVENTES	4,597.00	0.00	9,624.89	9,624.89	4,597.00	0.00
PRESIDENCIA MUNICIPAL	0.00	10,892.93	0.00	0.00	0.00	10,892.93
PRECIADO BEAS ENRIQUE	0.00	6.00	0.00	0.00	0.00	6.00
SALVADOR FUENTES PEDROZA	710.00	0.00	0.00	0.00	710.00	0.00
PIZANO PEREZ MAYRA CITLALI	0.00	10,357.34	0.00	0.00	0.00	10,357.34
EUGENIA MARGARITA JIMENEZ COBIAN	0.00	109.59	0.00	0.00	0.00	109.59
JOSE GUADALUPE BENAVIDES FLORTIAN	0.00	1,130.00	0.00	0.00	0.00	1,130.00
OFICIALÍA MAYOR	7,651.35	0.00	9,624.89	9,624.89	7,651.35	0.00
SERGIO HERNANDEZ TORRES	26.21	0.00	0.00	0.00	26.21	0.00
MONICA LIZETTE GUTIERREZ MENDOZA	6,277.41	0.00	0.00	0.00	6,277.41	0.00
PEDRO SALOME GALARZA FLORES	0.00	10,000.00	0.00	0.00	0.00	10,000.00
VERONICA CALVARIO MONTAÑO	4,990.00	0.00	0.00	0.00	4,990.00	0.00
ENRIQUE ALEJANDRO PRECIADO URISTA	500.00	0.00	0.00	0.00	500.00	0.00
ARTURO SERAFIN HERNANDEZ	500.00	0.00	0.00	0.00	500.00	0.00




MUNICIPIO DE COQUIMATLAN, COL.
Sistema Integral de Contabilidad Gubernamental
ANALISIS DE SALDOS CONTABLES
DEL 1 DE OCTUBRE AL 31 DE OCTUBRE DE 2022

Descripción	Saldo Anterior		Movimientos		Saldo Actual	
	Debe	Haber	Debe	Haber	Debe	Haber
SANTANA						
FRANCISCO ANDRADE SANCHEZ	0.00	5,389.24	0.00	0.00	0.00	5,389.24
JOSE MANUEL SANCHEZ VAZQUEZ	0.00	0.46	0.00	0.00	0.00	0.46
DIAZ DECENA AARON SINAI	9,622.00	0.00	9,624.89	9,624.89	9,622.00	0.00
LEONOR ALCARAZ MANZO	1,125.43	0.00	0.00	0.00	1,125.43	0.00
TESORERIA MUNICIPAL	12,659.75	0.00	0.00	0.00	12,659.75	0.00
DELGADO RAMIREZ JACQUELINE	0.00	0.10	0.00	0.00	0.00	0.10
FLORA MIREYA UREÑA JARA	3,000.00	0.00	0.00	0.00	3,000.00	0.00
JESUS LOPEZ GARCIA	5,000.00	0.00	0.00	0.00	5,000.00	0.00
ENRIQUE FIGUEROA FAJARDO	0.00	0.15	0.00	0.00	0.00	0.15
ESTEBAN AVALOS VAZQUEZ	4,660.00	0.00	0.00	0.00	4,660.00	0.00
DEPENDENCIAS SERVICIOS PÚBLICOS	110.35	0.00	0.00	0.00	110.35	0.00
ROGELIO RAMIREZ ARIAS	110.35	0.00	0.00	0.00	110.35	0.00
DEPENDENCIAS OBRAS PÚBLICAS Y/O DESARROLLO URBANO	0.00	4,931.52	0.00	0.00	0.00	4,931.52
SERGIO ALEJANDRO POLANCO CABELLOS	0.00	4,931.52	0.00	0.00	0.00	4,931.52
PRESTAMOS OTORGADOS A CORTO PLAZO	17,435,800.74	0.00	0.00	148,000.00	17,287,800.74	0.00
PRÉSTAMOS AL SECTOR PÚBLICO	17,435,800.74	0.00	0.00	148,000.00	17,287,800.74	0.00
PRÉSTAMOS PARA ENTIDADES DE LA ADMINISTRACIÓN PARAMUNICIPAL	17,435,800.74	0.00	0.00	148,000.00	17,287,800.74	0.00
COMISION DE AGUA POTABLE	17,368,447.74	0.00	0.00	148,000.00	17,220,447.74	0.00
SAT	67,353.00	0.00	0.00	0.00	67,353.00	0.00
DERECHOS A RECIBIR BIENES O SERVICIOS	2,241,497.88	0.00	2,525,865.08	1,065,983.23	3,701,379.73	0.00
ANTICIPO A PROVEEDORES POR ADQUISICIÓN DE BIENES Y PRESTACIÓN DE SERVICIOS A CORTO PLAZO	1,580,768.40	0.00	0.00	0.00	1,580,768.40	0.00
ANTICIPO A PROVEEDORES POR ADQUISICIÓN DE BIENES DE CONSUMO	1,369,993.93	0.00	0.00	0.00	1,369,993.93	0.00
OMETEOTL LEON URIBE CASTILLO	150,000.00	0.00	0.00	0.00	150,000.00	0.00
SIRIA SARAI ESPINOSA OSEGUERA	278,920.13	0.00	0.00	0.00	278,920.13	0.00
RAFAEL MENDOZA GODÍNEZ	16,000.00	0.00	0.00	0.00	16,000.00	0.00




MUNICIPIO DE COQUIMATLAN, COL.
Sistema Integral de Contabilidad Gubernamental
ANALISIS DE SALDOS CONTABLES
DEL 1 DE OCTUBRE AL 31 DE OCTUBRE DE 2022

Descripción	Saldo Anterior		Movimientos		Saldo Actual		Haber
	Debe	Haber	Debe	Haber	Debe	Haber	
PLASENCIA ACUEDUCTO SA DE CV	6,370.00	0.00	0.00	0.00	6,370.00	0.00	
FLORENCIO MENDEZ GUTIERREZ	5,000.00	0.00	0.00	0.00	5,000.00	0.00	
MA. CARMEN RAMIREZ BARRERA	35,825.00	0.00	0.00	0.00	35,825.00	0.00	
NETZAHUALCOYOTL AMEZCUA RENTERIA	24,000.00	0.00	0.00	0.00	24,000.00	0.00	
JAVIER GONZALEZ CHAVEZ	47,425.30	0.00	0.00	0.00	47,425.30	0.00	
CARLOS MUÑOZ DEL RIO	38,999.86	0.00	0.00	0.00	38,999.86	0.00	
PEDRO MICHEL COBIAN	16,109.00	0.00	0.00	0.00	16,109.00	0.00	
PLAYERAS Y CAMISAS DE COLIMA S. DE R.L. DE C.V.	162,946.72	0.00	0.00	0.00	162,946.72	0.00	
FLORENCIO LARIOS GAYTAN S.A DE C.V.	10,000.00	0.00	0.00	0.00	10,000.00	0.00	
BOGAR GERZAIN VALDOVINOS GIL	0.00	0.20	0.00	0.00	0.00	0.20	
ERNESTO RAMOS LOPEZ	2,250.00	0.00	0.00	0.00	2,250.00	0.00	
FERNANDO ORTIZ PEREZ	6,090.00	0.00	0.00	0.00	6,090.00	0.00	
STAR PUBLICIDAD E IMPRESION, S.A. DE C.V.	24,630.28	0.00	0.00	0.00	24,630.28	0.00	
JUAN GABRIEL NUÑEZ BAUTISTA	67,312.00	0.00	0.00	0.00	67,312.00	0.00	
JOSE TORRES GARCIA	0.00	18,532.16	0.00	0.00	0.00	18,532.16	
MACIAS JORGE ALEJANDRO	4,000.00	0.00	0.00	0.00	4,000.00	0.00	
JORGE MANUEL PADILLA CONTRERAS	228,072.00	0.00	0.00	0.00	228,072.00	0.00	
YOLANDA JIMENEZ VIDRIO	30,000.00	0.00	0.00	0.00	30,000.00	0.00	
LUIS FRANCISCO LOPEZ MONTAÑO	10,000.00	0.00	0.00	0.00	10,000.00	0.00	
CRISTINA GUERRERO GALLEGOS	1,276.00	0.00	0.00	0.00	1,276.00	0.00	
J. JESUS GONZALEZ HERNANDEZ	14,500.00	0.00	0.00	0.00	14,500.00	0.00	
EDGAR OCTAVIO GONZALEZ MEDINA	208,800.00	0.00	0.00	0.00	208,800.00	0.00	
ANTICIPO A PROVEEDORES POR PRESTACIÓN DE SERVICIOS	210,774.47	0.00	0.00	0.00	210,774.47	0.00	
ENRIQUE ALEJANDRO PRECIADO URISTA	86,428.47	0.00	0.00	0.00	86,428.47	0.00	
GUILLERMO NAVARRO OCHOA	30,000.00	0.00	0.00	0.00	30,000.00	0.00	
MENESES FLORES FELIPE	30,000.00	0.00	0.00	0.00	30,000.00	0.00	
LUIS ALFONSO MACIAS ZEPEDA	10,000.00	0.00	0.00	0.00	10,000.00	0.00	
CORPORATIVO ELECTRICO TAPATIO	54,346.00	0.00	0.00	0.00	54,346.00	0.00	
ANTICIPO A CONTRATISTAS POR OBRAS PÚBLICAS A CORTO PLAZO	660,729.48	0.00	2,525,865.08	1,065,983.23	2,120,611.33	0.00	




MUNICIPIO DE COQUIMATLAN, COL.
 Sistema Integral de Contabilidad Gubernamental
ANALISIS DE SALDOS CONTABLES
DEL 1 DE OCTUBRE AL 31 DE OCTUBRE DE 2022

Descripción	Saldo Anterior		Movimientos		Saldo Actual	
	Debe	Haber	Debe	Haber	Debe	Haber
ANTICIPOS A CONTRATISTAS DE OBRA PÚBLICA POR EJERCICIO FISCAL	208,836.91	0.00	1,956,149.29	1,065,983.23	1,099,002.97	0.00
ANTICIPOS EJERCICIO FISCAL 2012	89,809.56	0.00	1,656,508.23	946,955.88	799,361.91	0.00
ANTICIPO A CONTRATISTAS FAIS	56,889.99	0.00	1,656,508.23	946,955.88	766,442.34	0.00
GILDARDO ALVAREZ PULIDO	50,000.00	0.00	0.00	0.00	50,000.00	0.00
CASTILLO TRINIDAD Y ASOCIADOS S.A DE C.V.	0.00	0.01	0.00	0.00	0.00	0.01
FRANCISCO VEGA CARRILLO	6,890.00	0.00	0.00	0.00	6,890.00	0.00
DESARROLLO DE INFRAESTRUCTURA ELECTRICA Y CIVIL FL S.A. DE C.V.	0.00	0.00	468,407.77	468,407.77	0.00	0.00
MARIO CEBALLOS GOMEZ	0.00	0.00	512,704.15	0.00	512,704.15	0.00
RICARDO OCHOA HERNANDEZ	0.00	0.00	179,706.55	179,706.55	0.00	0.00
CONSTRUCCIONES Y SERVICIOS ALIANZA S.A. DE C.V.	0.00	0.00	196,848.20	0.00	196,848.20	0.00
REALCE COLIMA CONSTRUCCIONES S.A. DE C.V.	0.00	0.00	298,841.56	298,841.56	0.00	0.00
ANTICIPOS A CONTRATISTAS DE OBRA PÚBLICA CON RECURSOS TRANSFERIDOS DE PROGRAMA 3X1 PARA MIGRANTES	32,919.57	0.00	0.00	0.00	32,919.57	0.00
GILDARDO ALVAREZ PULIDO	13,919.57	0.00	0.00	0.00	13,919.57	0.00
CONSTRUCCION Y MANTENIMIENTO EMACOL S.C.	19,000.00	0.00	0.00	0.00	19,000.00	0.00
ANTICIPOS EJERCICIO FISCAL 2020	119,027.35	0.00	299,641.06	119,027.35	299,641.06	0.00
ANTICIPOS A CONTRATISTAS DE OBRA PÚBLICA CON RECURSOS FAISM	119,027.35	0.00	299,641.06	119,027.35	299,641.06	0.00
CONSTRUCCIONES MARAL FD SA DE CV	119,027.35	0.00	299,641.06	119,027.35	299,641.06	0.00
SIGPOT	451,892.57	0.00	0.00	0.00	451,892.57	0.00
ANTICIPO A CONTRATISTAS MORALES ARMENTA CONSTRUCCIONES S.A DE C.V.	0.00	0.00	569,715.79	0.00	569,715.79	0.00
ACTIVO NO CIRCULANTE	190,789,912.72	0.00	4,037,319.36	2,525,865.08	192,301,367.00	0.00




MUNICIPIO DE COQUIMATLAN, COL.
Sistema Integral de Contabilidad Gubernamental
ANALISIS DE SALDOS CONTABLES
DEL 1 DE OCTUBRE AL 31 DE OCTUBRE DE 2022

Descripción	Saldo Anterior		Movimientos		Saldo Actual	
	Debe	Haber	Debe	Haber	Debe	Haber
BIENES INMUEBLES, INFRAESTRUCTURA Y CONSTRUCCIONES EN PROCESO	171,970,780.27	0.00	4,037,319.36	2,525,865.08	173,482,234.55	0.00
VIVIENDAS	6,624,464.03	0.00	0.00	0.00	6,624,464.03	0.00
VIVIENDAS EN ZONAS MARGINADAS	4,174,464.03	0.00	0.00	0.00	4,174,464.03	0.00
OTRAS VIVIENDAS PARA FINES DEL ENTE PÚBLICO	2,450,000.00	0.00	0.00	0.00	2,450,000.00	0.00
EDIFICIOS NO HABITACIONALES	10,694,900.32	0.00	0.00	0.00	10,694,900.32	0.00
UNIDADES DEPORTIVAS, PARQUES Y JARDINES	10,706,239.72	0.00	0.00	0.00	10,706,239.72	0.00
ESTACIONAMIENTOS Y APARCADEROS	0.00	11,339.40	0.00	0.00	0.00	11,339.40
CONSTRUCCIONES EN PROCESO EN BIENES DE DOMINIO PÚBLICO	135,410,072.70	0.00	4,037,319.36	2,525,865.08	136,921,526.98	0.00
EDIFICACIÓN HABITACIONAL EN PROCESO	9,716,103.46	0.00	0.00	0.00	9,716,103.46	0.00
AMPLIACIÓN DE VIVIENDA	9,716,103.46	0.00	0.00	0.00	9,716,103.46	0.00
EDIFICACIÓN NO HABITACIONAL EN PROCESO	17,878,414.85	0.00	368,634.92	0.00	18,247,049.77	0.00
UNIDADES DEPORTIVAS, PARQUES Y JARDINES	10,340,057.19	0.00	368,634.92	0.00	10,708,692.11	0.00
EDIFICIOS PARA RECREACIÓN, ESPECTACULOS Y DE CONVIVENCIA SOCIAL EN ESPACIOS PÚBLICOS	7,538,357.66	0.00	0.00	0.00	7,538,357.66	0.00
CONSTRUCCIÓN DE OBRAS PARA EL ABASTECIMIENTO DE AGUA, PETRÓLEO, GAS, ELECTRICIDAD Y TELECOMUNICACIONES EN PROCESO	13,151,450.27	0.00	192,552.79	0.00	13,344,003.06	0.00
CONSTRUCCIÓN DE OBRAS PARA EL ABASTECIMIENTO DE AGUA	13,151,450.27	0.00	192,552.79	0.00	13,344,003.06	0.00
DIVISIÓN DE TERRENOS Y CONSTRUCCIÓN DE OBRAS DE URBANIZACIÓN EN PROCESO	82,083,622.10	0.00	3,297,033.61	2,525,865.08	82,854,790.63	0.00
CONSTRUCCIÓN DE BARDAS PERIMETRALES PARA LA DIVISIÓN DE TERRENOS	131,652.17	0.00	0.00	0.00	131,652.17	0.00
CONSTRUCCIÓN DE OBRAS DE VIALIDADES	4,464,979.89	0.00	1,202,742.75	1,120,973.74	4,546,748.90	0.00
CONSTRUCCIÓN DE OBRAS DE DRENAJE Y ALCANTARILLADO	12,970,610.51	0.00	655,509.81	936,483.57	12,689,636.75	0.00



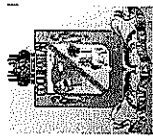
MUNICIPIO DE COQUIMATLAN, COL.
Sistema Integral de Contabilidad Gubernamental
ANALISIS DE SALDOS CONTABLES
DEL 1 DE OCTUBRE AL 31 DE OCTUBRE DE 2022

Descripción	Saldo Anterior		Movimientos		Saldo Actual		Haber
	Debe	Haber	Debe	Haber	Debe	Haber	
CONSTRUCCIÓN DE OBRAS DE BANQUETAS, RAMPAS Y MACHUELOS	1,495,149.68	0.00	860,537.85	468,407.77	1,887,279.76	0.00	
CONSTRUCCIÓN DE OBRAS DE ALUMBRADO PÚBLICO	16,086,950.37	0.00	458,132.08	0.00	16,545,082.45	0.00	
CONSTRUCCIÓN DE OBRAS DE PASOS PEATONALES, PUENTES Y SIMILARES	2,582,683.86	0.00	0.00	0.00	2,582,683.86	0.00	
CONSTRUCCIÓN DE OTRAS OBRAS DE URBANIZACIÓN	44,351,595.62	0.00	120,111.12	0.00	44,471,706.74	0.00	
CONSTRUCCIÓN DE VÍAS DE COMUNICACIÓN EN PROCESO	803,649.24	0.00	0.00	0.00	803,649.24	0.00	
CONSTRUCCIÓN DE CAMINOS RURALES	803,649.24	0.00	0.00	0.00	803,649.24	0.00	
OTRAS CONSTRUCCIONES DE INGENIERIA CIVIL U OBRA PESADA EN PROCESO	7,410,135.56	0.00	0.00	0.00	7,410,135.56	0.00	
OTRAS CONSTRUCCIONES EN PROCESO	7,410,135.56	0.00	0.00	0.00	7,410,135.56	0.00	
INSTALACIONES Y EQUIPAMIENTO EN CONSTRUCCIONES EN PROCESO	3,278,011.84	0.00	179,098.04	0.00	3,457,109.88	0.00	
VIVIENDAS EN ZONAS MARGINADAS	349,999.84	0.00	0.00	0.00	349,999.84	0.00	
CONSTRUCCIÓN DE OBRAS DE VIALIDADES	0.00	0.00	179,098.04	0.00	179,098.04	0.00	
CONSTRUCCIÓN DE OBRAS DE DRENAJE Y ALCANTARILLADO	1,009,683.46	0.00	0.00	0.00	1,009,683.46	0.00	
CONSTRUCCIÓN DE OBRAS DE ALUMBRADO PÚBLICO	1,918,328.54	0.00	0.00	0.00	1,918,328.54	0.00	
TRABAJOS DE ACABADOS EN EDIFICACIONES Y OTROS TRABAJOS ESPECIALIZADOS EN PROCESO	1,088,685.38	0.00	0.00	0.00	1,088,685.38	0.00	
CONSTRUCCIÓN DE OTRAS OBRAS DE URBANIZACIÓN	1,088,685.38	0.00	0.00	0.00	1,088,685.38	0.00	
CONSTRUCCIONES EN PROCESO EN BIENES PROPIOS	19,241,343.22	0.00	0.00	0.00	19,241,343.22	0.00	
DIVISIÓN DE TERRENOS Y CONSTRUCCIÓN DE OBRAS DE URBANIZACIÓN EN PROCESO	448,485.30	0.00	0.00	0.00	448,485.30	0.00	
CONSTRUCCIÓN DE OBRAS DE	102,416.12	0.00	0.00	0.00	102,416.12	0.00	




MUNICIPIO DE COQUIMATLAN, COL.
Sistema Integral de Contabilidad Gubernamental
ANALISIS DE SALDOS CONTABLES
DEL 1 DE OCTUBRE AL 31 DE OCTUBRE DE 2022

Descripción	Saldo Anterior		Movimientos		Saldo Actual	
	Debe	Haber	Debe	Haber	Debe	Haber
ALUMBRADO PÚBLICO						
CONSTRUCCIÓN DE OTRAS OBRAS DE URBANIZACIÓN	346,069.18	0.00	0.00	0.00	346,069.18	0.00
OTRAS CONSTRUCCIONES DE INGENIERÍA CIVIL U OBRA PESADA EN PROCESO	4,894,008.45	0.00	0.00	0.00	4,894,008.45	0.00
OTRAS CONSTRUCCIONES EN PROCESO	4,894,008.45	0.00	0.00	0.00	4,894,008.45	0.00
INSTALACIONES Y EQUIPAMIENTO EN CONSTRUCCIONES EN PROCESO	357,567.56	0.00	0.00	0.00	357,567.56	0.00
CONSTRUCCIONES EN PROCESO	357,567.56	0.00	0.00	0.00	357,567.56	0.00
EDIFICIOS PARA OFICINAS ADMINISTRATIVAS Y DE SERVICIOS AL PÚBLICO	200,395.00	0.00	0.00	0.00	200,395.00	0.00
OTRAS CONSTRUCCIONES EN PROCESO	157,172.56	0.00	0.00	0.00	157,172.56	0.00
TRABAJOS DE ACABADOS EN EDIFICACIONES Y OTROS TRABAJOS ESPECIALIZADOS EN PROCESO	13,541,281.91	0.00	0.00	0.00	13,541,281.91	0.00
CONSTRUCCIÓN DE OTRAS OBRAS DE URBANIZACIÓN	13,541,281.91	0.00	0.00	0.00	13,541,281.91	0.00
BIENES MUEBLES MOBILIARIO Y EQUIPO DE ADMINISTRACIÓN	18,119,877.57	0.00	0.00	0.00	18,119,877.57	0.00
MUEBLES DE OFICINA Y ESTANTERÍA EQUIPO DE CÓMPUTO Y DE TECNOLOGÍAS DE LA INFORMACIÓN	18,119,877.57	0.00	0.00	0.00	18,119,877.57	0.00
OTROS MOBILIARIOS Y EQUIPOS DE ADMINISTRACIÓN	15,783,480.11	0.00	0.00	0.00	15,783,480.11	0.00
BIENES DE INVENTARIO SALDOS INICIALES	39,510.01	0.00	0.00	0.00	39,510.01	0.00
12 ESCRITORIOS DE 1.2 X .60 X .75 (9 CEREZO Y 3 CHOCOLATES)	77,608.64	0.00	0.00	0.00	77,608.64	0.00
8 MESAS PARA COMPUTADORAS DE .6 X .40 X 75 COLOR CEREZO	4,013,242.23	0.00	0.00	0.00	4,013,242.23	0.00
7 MESAS PAR AIMPRESORAS DE .6 X .40 X .75 COLOR NEGRO	9,727,501.22	0.00	0.00	0.00	9,727,501.22	0.00
3 ARCHIVEROS DE 3 GAVETAS COLOR CEREZO CON NEGRO	17,956.80	0.00	0.00	0.00	17,956.80	0.00
	5,382.40	0.00	0.00	0.00	5,382.40	0.00
	4,790.80	0.00	0.00	0.00	4,790.80	0.00
	8,630.40	0.00	0.00	0.00	8,630.40	0.00




MUNICIPIO DE COQUIMATLAN, COL.
Sistema Integral de Contabilidad Gubernamental
ANALISIS DE SALDOS CONTABLES
DEL 1 DE OCTUBRE AL 31 DE OCTUBRE DE 2022

Descripción	Saldo Anterior		Movimientos		Saldo Actual	
	Debe	Haber	Debe	Haber	Debe	Haber
37 SILLAS DE VISTA COLOR CAFE NEGRO BITONADO	11,803.00	0.00	0.00	0.00	11,803.00	0.00
12 SILLAS SECRETARIALES CON BRAZO COLOR NEGRO	13,858.75	0.00	0.00	0.00	13,858.75	0.00
12 SILLON SEMI EJECUTIVO COLOR NEGRO	14,343.17	0.00	0.00	0.00	14,343.17	0.00
6 CONJUNTO DANES COLOR CHOCOLATE	79,448.40	0.00	0.00	0.00	79,448.40	0.00
1 MOSTRADOR DE 2.4 X .60 X 1.10 COLOR CHOCOLATE	8,676.80	0.00	0.00	0.00	8,676.80	0.00
1 CAJONERA TRIPLE COLOR CHOCOLATE	1,496.40	0.00	0.00	0.00	1,496.40	0.00
2 MODULOS EN I DE 1.40 X 1.60 X .60 X .45 X .75 COLOR CEREZO	2,934.80	0.00	0.00	0.00	2,934.80	0.00
2 LATERALES CON CAJONERAS COLOR CEREZO CON NEGRO	2,760.80	0.00	0.00	0.00	2,760.80	0.00
1 LIBRERO DE .86 X .40 X 1.90	3,306.00	0.00	0.00	0.00	3,306.00	0.00
1 MODULO DE 2.00 X 2.00 X 1.60 X .40 X .75 COLOR CEREZO CON NEGRO	6,820.80	0.00	0.00	0.00	6,820.80	0.00
2 LIBREROS DE 1.00 X .40 X 1.20 CON PUERTAS COLOR CEREZO/NEGRO	8,584.00	0.00	0.00	0.00	8,584.00	0.00
3 LIBRESOS DE 2.40X.40X1.14 CON ENTREPAÑOS Y PUERTAS	16,356.00	0.00	0.00	0.00	16,356.00	0.00
1 LIBRESO DE 2.40 X .40 X .86 CON ENTREPAÑOS Y PUERTAS	4,616.80	0.00	0.00	0.00	4,616.80	0.00
1 MODULO DE RECEPCION DE 7.40X.60X1.10 CON REPISA	11,414.40	0.00	0.00	0.00	11,414.40	0.00
5 PORTA TECLADO DESLIZABLE COLOR CEREZO CON NEGRO	1,682.00	0.00	0.00	0.00	1,682.00	0.00
5 PORTA CPU MOVILCOLOR CEREZO CON NEGRO	1,566.00	0.00	0.00	0.00	1,566.00	0.00
5 CAJONERA UN CAJON LAPICERO Y UNO DE ARCHIVO	3,648.20	0.00	0.00	0.00	3,648.20	0.00
1 MEZA PARA IMPRESORA DE 1.00X.50X.75 CEREZO CON NEGRO	1,148.40	0.00	0.00	0.00	1,148.40	0.00
1 MESA DE JUNATS DE 1.60X.80X.75 COLOR CHOCOLATE	1,728.40	0.00	0.00	0.00	1,728.40	0.00
1 LIBRERO DE 1.40X.40X2.00 CON	9,744.00	0.00	0.00	0.00	9,744.00	0.00



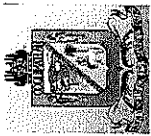
MUNICIPIO DE COQUIMATLAN, COL.
Sistema Integral de Contabilidad Gubernamental
ANALISIS DE SALDOS CONTABLES
DEL 1 DE OCTUBRE AL 31 DE OCTUBRE DE 2022

Descripción	Saldo Anterior		Movimientos		Saldo Actual	
	Debe	Haber	Debe	Haber	Debe	Haber
PUERTAS COLOR CHOCOLATE						
1 LIBRERO DE 1.70X.40X2 CON PUETAS COLOR CHOCOLATE	8,584.00	0.00	0.00	0.00	8,584.00	0.00
6 SILLAS DE VISTA COLOR CAFE NEGRO BITONADO	3,062.40	0.00	0.00	0.00	3,062.40	0.00
1 MESA DE CENTRO DE .80X.40X.55 COLOR CHOCOLATE	719.20	0.00	0.00	0.00	719.20	0.00
10 SILLONES CH-100 COLOR NEGRO CROMADOS	33,524.00	0.00	0.00	0.00	33,524.00	0.00
1 SILLON OHE-205 CROMADO COLOR NEGRO	6,262.84	0.00	0.00	0.00	6,262.84	0.00
1 MESA DE JUNATS EN FORMA DE U DE 5.00X.60X.75	11,576.80	0.00	0.00	0.00	11,576.80	0.00
2 LIBREROS DE .65X.40X.90 CON PUERTAS COLOR CHOCOLATE	14,414.16	0.00	0.00	0.00	14,414.16	0.00
1 ESCRITORIO DE 2.40X.80X.75 CON CAJONERA Y LATERAL CON CAJONERA	18,700.94	0.00	0.00	0.00	18,700.94	0.00
1 MESA DE CENTRO CON CRISTAL DE .80X.40X.55 COLOR CHOCOLATE	1,532.86	0.00	0.00	0.00	1,532.86	0.00
2 MESA ESQUINERA DE 60X60 CON CRISTAL COLOR CHOCOLATE	2,737.60	0.00	0.00	0.00	2,737.60	0.00
1 GAVETA COLGANTE DE 1.00X.40X.40 COLOR CEREZO CON NEGRO	2,030.00	0.00	0.00	0.00	2,030.00	0.00
1 MUEBLE PARA RED DE .86X.40X1.80 CON PATAS COLOR CREZO	4,292.00	0.00	0.00	0.00	4,292.00	0.00
1 ESCRITORIO DE 1.50X.60X.75 CON LATERAL DE 1.10X.45X.75 Y LIBRERO	6,878.80	0.00	0.00	0.00	6,878.80	0.00
3 CUBIERTAS DE ESCRITORIO DE 1.80X.75 DE 28 MM COLOR CHOCOLATE	3,584.40	0.00	0.00	0.00	3,584.40	0.00
3 PUENTES DE .90X.40 CON PORTA TECLADO	3,375.60	0.00	0.00	0.00	3,375.60	0.00
1 GAVETA COLGANTE DE 1.20X.40X.40 CONTRAS PUERTAS	1,914.00	0.00	0.00	0.00	1,914.00	0.00
1 LIBRERO DE 1.10X.40X1.82 CON PUERTAS COLOR CHOCOLATE	4,628.40	0.00	0.00	0.00	4,628.40	0.00
1 MESA DE .70X.40X.72 CON ENTREPAÑO Y RODAJAS	800.40	0.00	0.00	0.00	800.40	0.00




MUNICIPIO DE COQUIMATLAN, COL.
Sistema Integral de Contabilidad Gubernamental
ANALISIS DE SALDOS CONTABLES
DEL 1 DE OCTUBRE AL 31 DE OCTUBRE DE 2022

Descripción	Saldo Anterior		Movimientos		Saldo Actual		Haber
	Debe	Haber	Debe	Haber	Debe	Haber	
1 MESA DE .70X.40X.75 CON ENTREPAÑOS Y NIVELADORES	754.00	0.00	0.00	0.00	754.00	0.00	
1 MUEBLE TIPO GAVETA PARA COCINETA DE 1.76X.40X.60 CON PUERTAS COLOR CHOCOLATE	2,894.20	0.00	0.00	0.00	2,894.20	0.00	
1 MUEBLE APARENTE DE 2.05X.60X.83 PARA COCINETA COLOR CHOCOLATE	2,424.40	0.00	0.00	0.00	2,424.40	0.00	
1 MUEBLE TIPO GAVETA COLGANTE DE 1.47X.63X.60 CON PUERTAS COLOR CHOCOLATE	4,123.80	0.00	0.00	0.00	4,123.80	0.00	
1 MUEBLE APARENTE DE 1.47X.63X.93 CON PUERTAS COLOR CHOCOLATE	3,027.60	0.00	0.00	0.00	3,027.60	0.00	
1 NICHOS PARA BANDERA DE TRES NIVELES COLOR CHOCOLATE	2,668.00	0.00	0.00	0.00	2,668.00	0.00	
1 MESA DE CENTRO DE .80X.80 CON CRISTAL COLOR CHOCOLATE	2,367.56	0.00	0.00	0.00	2,367.56	0.00	
1 CUBIERTA DE CRISTAL DE 1.90X.80	807.36	0.00	0.00	0.00	807.36	0.00	
1 CUBIERTA DE CRISTAL DE 1.55X.40	330.60	0.00	0.00	0.00	330.60	0.00	
1 CUBIERTA DE CRISTAL DE 2.10X.40	451.22	0.00	0.00	0.00	451.22	0.00	
1 STAND DE PASTICO CORRUGADO 100% POLIPROPILENO	3,543.80	0.00	0.00	0.00	3,543.80	0.00	
1 SALA MOD MANCHESTER 3-2-1	9,350.00	0.00	0.00	0.00	9,350.00	0.00	
1 RP-8010-IV SILLON EJEC. RESP. ALTO INORY MEC KNEE-TIL	6,495.77	0.00	0.00	0.00	6,495.77	0.00	
2 OHV-54 SILLON DE VISTA CALEA IVORY	3,245.68	0.00	0.00	0.00	3,245.68	0.00	
2 PODADORAS MURRAY 6.5HP BOLSA 22 LL. 44	11,999.99	0.00	0.00	0.00	11,999.99	0.00	
1 IMPRESORA MULTIFUNCIONAL HP F3050	1,200.00	0.00	0.00	0.00	1,200.00	0.00	
1 ESTUFA ACROS MOD AFT1800T	4,593.01	0.00	0.00	0.00	4,593.01	0.00	
1 BASCULA CON ESTIRAMIENTO CAMRY	4,749.97	0.00	0.00	0.00	4,749.97	0.00	
13 BASCULA DE PUIISO SENCILLA CAMRY	8,840.05	0.00	0.00	0.00	8,840.05	0.00	
2 SET BAUNOMENTRO CON ESTETOSCOPIO DUPLEX LUMED	1,409.99	0.00	0.00	0.00	1,409.99	0.00	
13 RADIOGRABADORA SONY MOD.CFD-RG880CP	51,350.11	0.00	0.00	0.00	51,350.11	0.00	




MUNICIPIO DE COQUIMATLAN, COL.
Sistema Integral de Contabilidad Gubernamental
ANALISIS DE SALDOS CONTABLES
DEL 1 DE OCTUBRE AL 31 DE OCTUBRE DE 2022

Descripción	Saldo Anterior		Movimientos		Saldo Actual	
	Debe	Haber	Debe	Haber	Debe	Haber
1 REPRODUCOR DE VIDEO SONY XGA VPL-EX100	7,500.00	0.00	0.00	0.00	7,500.00	0.00
1 LAPTOP SONY VPCYB35AL/S,PLATA	7,769.99	0.00	0.00	0.00	7,769.99	0.00
1 CAMARA DIGITAL SONY W570	9,928.95	0.00	0.00	0.00	9,928.95	0.00
1 MESA DE MAYO,CROMADA,DE 1.20X80MTS.	3,364.00	0.00	0.00	0.00	3,364.00	0.00
1 PORTAFOLIO PARA LA COMPUTADORA SONY VPCEK20ALW BLANCA	710.00	0.00	0.00	0.00	710.00	0.00
1 MEMORIA USB KINGSTON 16 GB	350.00	0.00	0.00	0.00	350.00	0.00
1 MEMORIA DE 16 GB SD PARA CAMARA SONY MOD.DSCW570	700.00	0.00	0.00	0.00	700.00	0.00
1 BOCINAS PARA COMPUTADORA ACTEK SERIE 370	600.00	0.00	0.00	0.00	600.00	0.00
1 LECTOR DE MEMORIA CON ENTRADA ESB	150.00	0.00	0.00	0.00	150.00	0.00
3 LICUADORA PROCTOR SILEX MOD. 53171R 3 VEL	2,367.06	0.00	0.00	0.00	2,367.06	0.00
4 VAPORERAS DE ACERO VASCONIA	2,640.02	0.00	0.00	0.00	2,640.02	0.00
5 CUCHARON PARA AGUA VASCONIA	399.91	0.00	0.00	0.00	399.91	0.00
1 SILLA SECRETARIAL MOD-E-20 NEGRO	785.00	0.00	0.00	0.00	785.00	0.00
3 SILLAS SECRETARIALES COLOR VINO	1,397.25	0.00	0.00	0.00	1,397.25	0.00
2 SILLAS SECRETARIALES ERGONOMICO	1,999.85	0.00	0.00	0.00	1,999.85	0.00
2 SILLA JIFA DE VISITANTE	598.00	0.00	0.00	0.00	598.00	0.00
ESCALERA EXTENSTON 494-28ESC.8.54 MTS.	2,116.00	0.00	0.00	0.00	2,116.00	0.00
8 COMPUTADORAS MARCA HP MS230LA 2GB	87,447.02	0.00	0.00	0.00	87,447.02	0.00
PORTATIL EEE PC 1001PXD-EM17	4,599.99	0.00	0.00	0.00	4,599.99	0.00
CAMARA CLEAR SHORT 30	247.02	0.00	0.00	0.00	247.02	0.00
PORTACAMARA	25.00	0.00	0.00	0.00	25.00	0.00
MOTOBOMBA CENTRIFUGA HORIZONTAL MARCA EVANS MODELO 4HME0200A	3,880.00	0.00	0.00	0.00	3,880.00	0.00
AIRE ACONDICIONADO TIPO MINI SPLIT	48,394.04	0.00	0.00	0.00	48,394.04	0.00
GATO DE PATIN 3 TONELADAS TORIN	2,400.00	0.00	0.00	0.00	2,400.00	0.00




MUNICIPIO DE COQUIMATLAN, COL.
Sistema Integral de Contabilidad Gubernamental
ANÁLISIS DE SALDOS CONTABLES
DEL 1 DE OCTUBRE AL 31 DE OCTUBRE DE 2022

Descripción	Saldo Anterior		Movimientos		Saldo Actual		Haber
	Debe	Haber	Debe	Haber	Debe	Haber	
EQUIPO KENWOOD MODELO TX 2302K, VHF , 16 CANALES, 5 WATTS	8,725.21	0.00	0.00	0.00	8,725.21	0.00	
MOTOBOMBA 1" KOSHIN 1.5 HP	4,200.00	0.00	0.00	0.00	4,200.00	0.00	
DESBROZADORA HUSQVARNA MODELO 345FR 45.7 CC	69,045.01	0.00	0.00	0.00	69,045.01	0.00	
PODADORA MTD 6.25 HP 21 CON BOLSA 3 EN 1	5,999.99	0.00	0.00	0.00	5,999.99	0.00	
TRACTOR HUSQVARNA 23HP KOHLER 46	54,900.00	0.00	0.00	0.00	54,900.00	0.00	
RADIO KENWOOD TK2302 S-B102888	5,800.00	0.00	0.00	0.00	5,800.00	0.00	
TELEFONO UNILINEA KY TS 5500	930.00	0.00	0.00	0.00	930.00	0.00	
VEHICULO TOYOTA HILUX DOB. CAB SR MODELO 2014 (3)	746,068.98	0.00	0.00	0.00	746,068.98	0.00	
SEIS COMPUTADORAS ARMADAS DOS MULTIFUNCIONAL LASER BROTHER MFC-8710DW	65,417.04	0.00	0.00	0.00	65,417.04	0.00	
IMPRESORA EPSON L 120 LAP TOP BUNDLE NANI4	12,191.60	0.00	0.00	0.00	12,191.60	0.00	
IMPRESORA HP DESIGNJET REGULADOR DE VOLTAJE 300 NO BREAK SMART BIT	2,290.00	0.00	0.00	0.00	2,290.00	0.00	
1 EQUIPO DE COMPUTO PORCESADOR INTEL 21.5 P	48,099.59	0.00	0.00	0.00	48,099.59	0.00	
2 EQUIPO DE COMPUTO PROCESADOR INTEL 23 PL	87,114.46	0.00	0.00	0.00	87,114.46	0.00	
8 EQUIPO COMPUTO PROCESADOR INTEL 21.5 P	1,450.00	0.00	0.00	0.00	1,450.00	0.00	
1 EQUIPO DE COMPUTO PROCESADOR INTEL 21.5 P	8,004.00	0.00	0.00	0.00	8,004.00	0.00	
8 EQUIPO COMPUTO PROCESADOR INTEL 21.5 P	8,305.00	0.00	0.00	0.00	8,305.00	0.00	
1 EQUIPO DE COMPUTO PROCESADOR 15 4460	19,540.00	0.00	0.00	0.00	19,540.00	0.00	
MOBILIARIO Y EQUIPO EDUCACIONAL Y RECREATIVO	74,800.00	0.00	0.00	0.00	74,800.00	0.00	
OTRO MOBILIARIO Y EQUIPO EDUCACIONAL Y RECREATIVO	14,425.00	0.00	0.00	0.00	14,425.00	0.00	
EQUIPO DE DEFENSA Y SEGURIDAD	963,788.00	0.00	0.00	0.00	963,788.00	0.00	
OTROS BIENES MUEBLES PARA LA DEFENSA Y SEGURIDAD	963,788.00	0.00	0.00	0.00	963,788.00	0.00	
ACTIVOS DIFERIDOS	1,372,609.46	0.00	0.00	0.00	1,372,609.46	0.00	
ESTUDIOS, FORMULACIÓN Y EVALUACIÓN DE PROYECTOS	1,372,609.46	0.00	0.00	0.00	1,372,609.46	0.00	
ACTIVOS DIFERIDOS	699,254.88	0.00	0.00	0.00	699,254.88	0.00	
ESTUDIOS, FORMULACIÓN Y EVALUACIÓN DE PROYECTOS	699,254.88	0.00	0.00	0.00	699,254.88	0.00	




MUNICIPIO DE COQUIMATLAN, COL.
Sistema Integral de Contabilidad Gubernamental
ANALISIS DE SALDOS CONTABLES
DEL 1 DE OCTUBRE AL 31 DE OCTUBRE DE 2022

Descripción	Saldo Anterior		Movimientos		Saldo Actual	
	Debe	Haber	Debe	Haber	Debe	Haber
ESTUDIOS, FORMULACIÓN Y EVALUACION DE PROYECTOS ESTRATEGICOS	699,254.88	0.00	0.00	0.00	699,254.88	0.00
PASIVO						
PASIVO CIRCULANTE						
CUENTAS POR PAGAR A CORTO PLAZO	0.00	52,202,578.14	18,715,198.65	16,507,873.36	0.00	49,995,252.85
SERVICIOS PERSONALES POR PAGAR A CORTO PLAZO	0.00	45,819,051.67	18,715,198.65	16,507,873.36	0.00	43,611,726.38
POR EL DEVENGO DE LA NÓMINA DEL PERSONAL DE CARÁCTER PERMANENTE	0.00	38,507,119.79	18,648,780.06	16,507,873.36	0.00	36,366,213.09
PERSONAL DE BASE SINDICALIZADO	0.00	12,485,229.64	4,868,664.66	4,740,534.14	0.00	12,357,099.12
MA. DOLORES MENDEZ BENITEZ	0.00	11,850,857.80	4,017,313.81	3,867,956.75	0.00	11,701,500.74
SILVIA MEJIA NAVARRO	0.00	40,537.38	116,397.20	116,397.20	0.00	40,537.38
MARISOL DELGADO FRANCO	0.00	2,993.17	0.00	0.00	0.00	2,993.17
MARIBEL DELGADO FRANCO	0.00	7,432.79	0.00	0.00	0.00	7,432.79
DORA BELINDA BENAVIDES RAMOS	0.00	0.89	0.00	0.00	0.00	0.89
ENRIQUE GALVAN CASTELLANOS	0.00	0.89	0.00	0.00	0.00	0.89
RIGOBERTO CASTRO CASTAÑEDA	0.00	0.89	0.00	0.00	0.00	0.89
EDUARDO FUENTES LOPEZ	0.00	8,860.72	0.00	0.00	0.00	8,860.72
ENRIQUE ALEJANDRO PRECIADO URISTA	0.00	0.00	0.00	0.00	0.00	0.00
ENRIQUE GALVAN CASTELLANOS	1,525.23	0.00	0.00	0.00	1,525.23	0.00
PEDRO RODRIGUEZ LEPE	0.00	0.00	10,142.58	10,142.58	0.00	0.00
DECENA MOLINA JOSE LUIS	0.00	0.00	2,343.90	2,343.90	0.00	0.00
MA. DEL ROSARIO SOTO RODRIGUEZ	0.00	9,823.64	0.00	0.00	0.00	9,823.64
GUTIERREZ LOPEZ J. GUADALUPE	0.00	4,575.68	24,377.78	24,377.78	0.00	4,575.68
JUAN VAZQUEZ TEODORO	3,187.20	0.00	0.00	0.00	3,187.20	0.00
POLANCO LARIOS JESUS CANDELARIO	0.00	5,003.56	15,091.02	15,091.02	0.00	5,003.56
J. GUADALUPE LOPEZ MOJICA	11,026.55	0.00	22,969.33	22,969.33	11,026.55	0.00
CHRISTIAN JOEL MUÑOZ DELGADO	0.00	10,000.00	0.00	0.00	0.00	10,000.00
OLGA LIDIA MONTES DIAZ	0.00	0.00	3,218.34	3,218.34	0.00	0.00
RAFAEL GALVAN CASTELLANOS	0.00	352.06	0.00	0.00	0.00	352.06



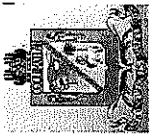
MUNICIPIO DE COQUIMATLAN, COL.
Sistema Integral de Contabilidad Gubernamental
ANALISIS DE SALDOS CONTABLES
DEL 1 DE OCTUBRE AL 31 DE OCTUBRE DE 2022

Descripción	Saldo Anterior		Movimientos		Saldo Actual	
	Debe	Haber	Debe	Haber	Debe	Haber
FRANCISCO ANDRADE VENEGAS	0.00	4,575.68	0.00	0.00	0.00	4,575.68
JESSICA ISABEL MEZA RAMIREZ	0.00	0.00	2,662.07	0.00	0.00	0.00
BENITES GUTIERREZ MA. ELENA	0.00	0.00	14,811.37	0.00	0.00	0.00
JUAN JESUS LOPEZ AGUILAR	2,789.68	0.00	0.00	0.00	2,789.68	0.00
PERSONAL DE BASE	2,485.21	0.00	15,024.73	15,024.73	2,485.21	0.00
SILVIA OLAGUE CARRASCO	2,485.21	0.00	0.00	0.00	2,485.21	0.00
NORMA YESENIA JIMENEZ COBIAN	0.00	0.00	8,821.24	0.00	0.00	0.00
ALFREDO OROZCO HERNANDEZ	0.00	0.00	6,203.49	0.00	0.00	0.00
PERSONAL DE CONFIANZA Y FUNCIONARIOS	0.00	1,998,538.18	182,527.37	177,633.81	0.00	1,993,644.62
ANTONIO PEREZ ALCALA	300.00	0.00	0.00	0.00	300.00	0.00
ROBERTO MORALES CONTRERAS	0.00	1,598.09	0.00	0.00	0.00	1,598.09
ADAME GUTIERREZ MA. GUADALUPE	0.00	40.00	5,865.00	14,254.00	0.00	8,429.00
H. AYUNTAMIENTO DE COQUIMATLAN, COLIMA	406,745.48	0.00	0.00	0.00	406,745.48	0.00
MA. CARMEN VARGAS CALVARIO	0.00	4,422.78	0.00	0.00	0.00	4,422.78
YOLANDA JIMENEZ VIDRIO	0.00	295,030.00	0.00	0.00	0.00	295,030.00
GUTIERREZ MORALES MARCELINO	0.00	20,028.00	0.00	0.00	0.00	20,028.00
ROBERTO GEORGE GALLARDO	0.00	7,500.00	3,000.00	0.00	0.00	7,500.00
JOSE JUAN MICHEL RAMIREZ	0.00	2,957.90	0.00	0.00	0.00	2,957.90
J. JESUS RODRIGUEZ RUIZ	0.00	1,500.00	0.00	0.00	0.00	1,500.00
MANZO PEREZ PABLO JAVIER	24,682.52	0.00	0.00	0.00	24,682.52	0.00
MICHEL RAMOS RAMON ALEJANDRO	0.00	12,000.00	0.00	0.00	0.00	12,000.00
JUAN MANUEL OROZCO LOMELI	0.00	0.00	55,000.00	0.00	0.00	0.00
MA. CARMEN ESPINDOLA IBARRA	0.00	1,140.00	0.00	0.00	0.00	1,140.00
LEOBARDO SANDOVAL GONZALEZ	0.00	16,671.37	0.00	0.00	0.00	16,671.37
JOSE ALFREDO GUTIERREZ COBARRUBIAS	0.00	1,140.00	0.00	0.00	0.00	1,140.00
JOSE DE JESUS LOPEZ DIAZ	0.00	1,140.00	0.00	0.00	0.00	1,140.00
MARTHA LAURA ORTEGA DELGADO	0.00	250.47	0.00	0.00	0.00	250.47
MAGALLAN RAMIREZ SANDRA	0.00	10.12	0.00	0.00	0.00	10.12
GUSTAVO OROZCO REYES	0.00	2,500.00	0.00	0.00	0.00	2,500.00
RUVALCABA VEGA MIRNA LORENA	0.00	2,132.00	0.00	0.00	0.00	2,132.00
CRUZ NAVARRO RAFAEL	0.00	36,000.00	0.00	0.00	0.00	36,000.00
JOSE LUIS FRANCO TOPETE	410.52	0.00	3,265.87	3,265.87	410.52	0.00




MUNICIPIO DE COQUIMATLAN, COL.
Sistema Integral de Contabilidad Gubernamental
ANALISIS DE SALDOS CONTABLES
DEL 1 DE OCTUBRE AL 31 DE OCTUBRE DE 2022

Descripción	Saldo Anterior		Movimientos		Saldo Actual	
	Debe	Haber	Debe	Haber	Debe	Haber
LUIS MIGUEL CASTELLANOS	0.00	12,333.32	0.00	0.00	0.00	12,333.32
VALENCIA						
WILIBALDO EPITACIO GUTIERREZ	0.00	162.14	0.00	0.00	0.00	162.14
DUEÑAS						
EDIVALDO ROSALES RICARTE	0.00	12,600.00	5,077.16	5,077.16	0.00	12,600.00
FERNANDO CARRILLO ZAMBRANO	0.00	3,800.00	0.00	0.00	0.00	3,800.00
JOSE ANTONIO ALCARAZ ROBLES	0.00	21,919.51	0.00	0.00	0.00	21,919.51
EUGENIA MARGARITA JIMENEZ	0.00	8,866.35	0.00	0.00	0.00	8,866.35
COBIAN						
BEATRIZ ADRIANA RAMIREZ	328.00	0.00	0.00	0.00	328.00	0.00
PADILLA						
ARMANDO POLANCO PEREZ	0.00	5,000.00	0.00	0.00	0.00	5,000.00
AMED JASAM TOSCANO LARIOS	0.00	74,000.00	0.00	0.00	0.00	74,000.00
MONICA LIZETTE GUTIERREZ	0.00	31,237.87	0.00	0.00	0.00	31,237.87
MENDOZA						
JOSE MANUEL GARCIA CHAVEZ	0.00	7,157.38	0.00	0.00	0.00	7,157.38
JORGE RIOS GUZMAN	0.00	3,617.21	0.00	0.00	0.00	3,617.21
NORBERTO ESCAREÑO AVIÑA	0.00	18,396.97	0.00	0.00	0.00	18,396.97
JOSE MERCADO PLASCENCIA	3,967.79	0.00	0.00	0.00	3,967.79	0.00
GONZALO JUAREZ HERNANDEZ	0.00	10,428.83	0.00	0.00	0.00	10,428.83
JAIIME OROZCO CALVARIO	0.00	19,790.00	0.00	0.00	0.00	19,790.00
ENRIQUE CORTES GARCIA	0.00	19,760.00	0.00	0.00	0.00	19,760.00
OSCAR ORTIZ PADILLA	0.00	12,302.23	12,302.23	0.00	0.00	0.00
SERGIO OCHOA MARTINEZ	0.00	1,000.00	0.00	0.00	0.00	1,000.00
MANUEL PIZANO RAMOS	290.33	0.00	0.00	0.00	290.33	0.00
JOSE DE JESUS MEJIA QUIROZ	0.00	8,360.00	0.00	0.00	0.00	8,360.00
MARGARITO MARTINEZ AYALA	7,000.00	0.00	0.00	0.00	7,000.00	0.00
SALVADOR FUENTES PEDROZA	0.00	0.50	0.00	0.00	0.00	0.50
VICTOR MANUEL CALVARIO	0.00	31,262.58	0.00	0.00	0.00	31,262.58
MONTAÑO						
ERIKA ALEJANDRINA TEJEDA	0.00	31,600.00	0.00	0.00	0.00	31,600.00
AGUILAR						
LEONOR ALCARAZ MANZO	0.00	10,800.00	0.00	0.00	0.00	10,800.00
RAMIRO TOSCANO SANCHEZ	0.00	35,776.68	0.00	0.00	0.00	35,776.68
RAUL JUAREZ FLORIAN	0.00	1,928.00	0.00	0.00	0.00	1,928.00
LARIOS ORTEGA PEDRO	0.00	138,626.05	0.00	0.00	0.00	138,626.05
JOSE GUADALUPE BENAVIDES	0.00	1,082.11	0.00	0.00	0.00	1,082.11
FLORIAN						




MUNICIPIO DE COQUIMATLAN, COL.
Sistema Integral de Contabilidad Gubernamental
ANALISIS DE SALDOS CONTABLES
DEL 1 DE OCTUBRE AL 31 DE OCTUBRE DE 2022

Descripción	Saldo Anterior		Movimientos		Saldo Actual	
	Debe	Haber	Debe	Haber	Debe	Haber
ANGELICA CELESTE MONTAÑO GARCÍA	0.00	16,583.33	0.00	0.00	0.00	16,583.33
RUBEN DIAZ FARIAS	0.00	3,000.00	0.00	0.00	0.00	3,000.00
SERGIO JESUS OCHOA MARTINEZ	0.00	4,166.35	0.00	0.00	0.00	4,166.35
JOSE APOLINAR SANCHEZ VARGAS	0.00	19,272.87	0.00	0.00	0.00	19,272.87
ERIKA ALEJANDRINA TEJADA AGUILAR	3,600.00	0.00	0.00	0.00	3,600.00	0.00
JOSE GUADALUPE BENAVIDES FLORIAN	6,547.70	0.00	0.00	0.00	6,547.70	0.00
CONRADO VAZQUEZ NAVARRO	0.00	3,617.21	0.00	0.00	0.00	3,617.21
ORTEGA VILLASEÑOR JOSE LUCAS	0.00	13,730.74	0.00	0.00	0.00	13,730.74
JOSE ROSARIO GALARZA FLORES	2,000.00	0.00	0.00	0.00	2,000.00	0.00
RAUL PULIDO JUAREZ	0.00	4,572.19	0.00	0.00	0.00	4,572.19
JORGE FABIAN DE LA MORA TORRES	0.00	21,811.45	0.00	0.00	0.00	21,811.45
J. JESUS BARAJAS	0.00	3,617.21	0.00	0.00	0.00	3,617.21
RUIZ GEORGE LUIS ENRIQUE	0.00	15,847.05	0.00	0.00	0.00	15,847.05
JOSE LUIS CONTRERAS DE JESUS	0.00	1,875.48	0.00	0.00	0.00	1,875.48
GLORIA MARINA ESPINOZA GOMEZ	0.00	6,170.00	0.00	0.00	0.00	6,170.00
ENRIQUE LÓPEZ OCHOA	0.00	1,140.00	0.00	0.00	0.00	1,140.00
JUAN FRANCISCO PEREZ GALLARDO	0.00	5,676.62	0.00	0.00	0.00	5,676.62
HERNANDEZ BELTRAN MARIA LOURDES	0.00	750.00	0.00	0.00	0.00	750.00
VELASCO LARIOS ABRAHAM ALEJANDRO	0.00	750.00	0.00	0.00	0.00	750.00
JOSE ESPIRIDION SANDOVAL TADEO	0.00	624.29	0.00	0.00	0.00	624.29
FERNANDO VILLAVICENCIO LUGO	0.00	114,535.00	0.00	0.00	0.00	114,535.00
MARIA DE LOURDES HERNÁNDEZ BELTRAN	0.00	3,900.00	0.00	0.00	0.00	3,900.00
JORGE LUNA BERNABÉ	0.00	24,337.98	0.00	0.00	0.00	24,337.98
JOSE REMIGIO JUAREZ LEON	0.00	10,557.00	0.00	0.00	0.00	10,557.00
JAIMÉ USIEL VALENCIA HERNÁNDEZ	0.00	3,317.21	0.00	0.00	0.00	3,317.21
ALEJANDRO CEBALLOS QUIROZ	0.00	8,646.50	0.00	0.00	0.00	8,646.50
ENRIQUE GÓMEZ LÓPEZ	0.00	3,695.00	0.00	0.00	0.00	3,695.00




MUNICIPIO DE COQUIMATLAN, COL.
Sistema Integral de Contabilidad Gubernamental
ANÁLISIS DE SALDOS CONTABLES
DEL 1 DE OCTUBRE AL 31 DE OCTUBRE DE 2022

Descripción	Saldo Anterior		Movimientos		Saldo Actual		Haber
	Debe	Haber	Debe	Haber	Debe	Haber	
MARCO ANTONIO ESPÍRITU	0.00	9,224.21	0.00	0.00	0.00	9,224.21	
ISORDIA							
MA. GUADALUPE GUTIÉRREZ	1,569.45	0.00	0.00	0.00	1,569.45	0.00	
NAVARRO							
JESÚS ADÁN NAVARRO GARCÍA	0.00	6,000.00	0.00	0.00	0.00	6,000.00	
NICASIO GARCÍA ROSALES	0.00	9,492.00	0.00	0.00	0.00	9,492.00	
ALCARAZ FLORES VÍCTOR	0.00	3,600.00	0.00	0.00	0.00	3,600.00	
MANUEL							
ALEJANDRO CAMARENA VENTURA	0.00	14,000.00	0.00	0.00	0.00	14,000.00	
CELINA ORTEGA SOLANO	3,983.85	0.00	0.00	0.00	3,983.85	0.00	
JUDITH GUADALUPE DUARTE	0.00	750.00	0.00	0.00	0.00	750.00	
SÁNCHEZ							
BERENICE RIOS AREVALOS	0.00	31,779.09	0.00	0.00	0.00	31,779.09	
SILVESTRE VERDUZCO CORONA	0.00	8,400.00	0.00	0.00	0.00	8,400.00	
JOSE LUIS MORFIN MATA	0.00	6,187.50	0.00	0.00	0.00	6,187.50	
MARIA ALCAZAR CRUZ	0.00	300.00	0.00	0.00	0.00	300.00	
SILVIA JANET CONTRERAS	0.00	6,756.52	0.00	0.00	0.00	6,756.52	
SEGOBIANO							
ERIKA GUADALUPE ORDÁZ	12,544.04	0.00	0.00	0.00	12,544.04	0.00	
PLONEDA							
ANDRES ALBERTO OROZCO	0.00	4,222.19	0.00	0.00	0.00	4,222.19	
LARIOS							
ANDRES ALBERTO OROZCO	0.00	175.00	0.00	0.00	0.00	175.00	
LARIOS							
EDUARDO DE LA MORA HERRERA	0.00	3,617.21	0.00	0.00	0.00	3,617.21	
JOSE NUÑEZ FIGUEROA	0.00	6,435.48	0.00	0.00	0.00	6,435.48	
FLORENCIO LARIOS GAYTAN S.A	0.00	4,564.00	0.00	0.00	0.00	4,564.00	
DE C.V.							
MIGUEL ANGEL VAZQUEZ	0.00	3,900.00	0.00	0.00	0.00	3,900.00	
QUEVEDO							
JHONATHAN JOHEL ZULUAGA	0.00	2,000.00	0.00	0.00	0.00	2,000.00	
ORTIZ							
VICTORIA HERNANDEZ GARCIA	0.00	4,000.00	0.00	0.00	0.00	4,000.00	
JESUS OROZCO MORENO	0.00	35,294.48	0.00	0.00	0.00	35,294.48	
VIRGINA MATA ROMERO	0.00	1,500.00	0.00	0.00	0.00	1,500.00	
CAIN HERIBERTO DIAZ MOREN	0.00	4,000.00	0.00	0.00	0.00	4,000.00	
MARJA DE LOS ANGELES RUIZ	0.00	6,600.00	0.00	0.00	0.00	6,600.00	
RICO							
J. GUADALUPE SALAZAR	0.00	703.59	13,815.03	13,815.03	0.00	703.59	




MUNICIPIO DE COQUIMATLAN, COL.
Sistema Integral de Contabilidad Gubernamental
ANALISIS DE SALDOS CONTABLES
DEL 1 DE OCTUBRE AL 31 DE OCTUBRE DE 2022

Descripción	Saldo Anterior		Movimientos		Saldo Actual	
	Debe	Haber	Debe	Haber	Debe	Haber
MARTINEZ						
MARCO ANTONIO PADILLA AVILA	0.00	300.00	0.00	0.00	0.00	300.00
MARIA DE LOS ANGELES BARBOSA MARIA	0.00	4,000.00	0.00	0.00	0.00	4,000.00
SILVA BARAJAS BENJAMIN	0.00	1,000.00	0.00	0.00	0.00	1,000.00
ALEJANDRO LINO MICHEL	0.00	550.00	0.00	0.00	0.00	550.00
MARIA SUAREZ CORTEZ	0.00	2,000.00	0.00	0.00	0.00	2,000.00
FRANCISCO VEGA CARRILLO	0.00	5,752.10	0.00	0.00	0.00	5,752.10
SIRIA SARAI ESPINOSA OSEGUERA	132,756.60	0.00	0.00	0.00	132,756.60	0.00
SILVESTRE BERNAL PULIDO	0.00	22,480.00	0.00	0.00	0.00	22,480.00
JUAN PABLO OCHOA SAHAGUN	0.00	500.00	0.00	0.00	0.00	500.00
OSCAR IVAN OCHOA SAHAGUN	0.00	29,100.59	0.00	0.00	0.00	29,100.59
JESUS ADIN VALENCIA RAMIREZ	0.00	16,000.00	0.00	0.00	0.00	16,000.00
ALVA PAPELERIA, S.A. DE C.V.	0.00	243.48	0.00	0.00	0.00	243.48
RINCON MARTINEZ GABINO	0.00	0.00	6,477.53	6,477.53	0.00	0.00
MIREYA UREÑA MUÑOZ	0.00	44,000.00	0.00	0.00	0.00	44,000.00
EDGAR ENRIQUE GOMEZ LOPEZ	0.00	14,423.47	0.00	0.00	0.00	14,423.47
AGUSTIN PERIANZA ZAVALA	0.00	30,860.49	11,162.60	11,162.60	0.00	19,697.89
CONTRERAS CARDENAS	0.00	9,750.00	0.00	0.00	0.00	9,750.00
CHRISTIAN DIONISIO	0.00	0.00	0.00	0.00	0.00	0.00
CESAR ROBLES MORENO	0.00	2,000.00	0.00	0.00	0.00	2,000.00
RAFAEL RENDON GARCIA	0.00	3,516.15	0.00	0.00	0.00	3,516.15
IGNACIO PEREZ MARTINEZ	0.00	3,617.21	0.00	0.00	0.00	3,617.21
GONZALEZ GUZMAN MONTERRAT	0.00	131.87	0.00	0.00	0.00	131.87
RODRIGUEZ CABELLOS OMAR ALEJANDRO	0.00	2,528.09	0.00	0.00	0.00	2,528.09
ADRIAN VEGA MARTINEZ	0.00	5,289.07	0.00	0.00	0.00	5,289.07
ADAN NIESTA ESPINOZA	0.00	34,363.50	0.00	0.00	0.00	34,363.50
MIGUEL ANGEL VIZCAINO GONZALEZ	0.00	15,671.37	0.00	0.00	0.00	15,671.37
SERGIO RODRIGUEZ ROSALES	0.00	4,617.21	0.00	0.00	0.00	4,617.21
PEDRO VALENZUELA CERON	0.00	11,855.22	0.00	0.00	0.00	11,855.22
CORTES POLANCO ERNESTO	0.00	2,200.00	0.00	0.00	0.00	2,200.00
CRUZ MAGAÑA EDSON FELIPE	0.00	2,000.00	0.00	0.00	0.00	2,000.00
RAQUEL PEREZ GARCIA	0.00	10,966.26	0.00	0.00	0.00	10,966.26
JORGE ARMANDO MORAN PINTO	0.00	0.00	4,060.65	4,060.65	0.00	0.00
ELISA DECENA MENDEZ	0.00	3,355.57	0.00	0.00	0.00	3,355.57




MUNICIPIO DE COQUIMATLAN, COL.
Sistema Integral de Contabilidad Gubernamental
ANALISIS DE SALDOS CONTABLES
DEL 1 DE OCTUBRE AL 31 DE OCTUBRE DE 2022

Descripción	Saldo Anterior		Movimientos		Saldo Actual	
	Debe	Haber	Debe	Haber	Debe	Haber
JUANA COBIAN RUELAS	0.00	0.00	2,343.90	2,343.90	0.00	0.00
EDGAR GUADALUPE GUERRERO ROSALES	0.00	8,298.62	0.00	0.00	0.00	8,298.62
MACEDONIO GUERRERO ROSALES	0.00	27,662.18	0.00	0.00	0.00	27,662.18
FRANCISCO ALEJANDRO GARCIA NAVARRO	0.00	5,930.72	0.00	0.00	0.00	5,930.72
MACIAS JORGE ALEJANDRO	0.00	34,772.28	0.00	0.00	0.00	34,772.28
LUIS ENRIQUE PUGA VIRGEN	0.00	2,000.00	0.00	0.00	0.00	2,000.00
EDUARDO HEREDIA ROJAS	0.00	12,092.08	0.00	0.00	0.00	12,092.08
HORACIO MONTES DE OCA LEON	0.00	3,816.15	0.00	0.00	0.00	3,816.15
NESTOR IVAN RAMIREZ MENDOZA	0.00	19,912.27	0.00	0.00	0.00	19,912.27
MARIO ALBERTO ALCARAZ GARCIA	0.00	32,834.97	10,182.27	20,364.54	0.00	43,017.24
PABLO FRANCISCO ARECHIGA OCHOA	0.00	3,816.15	0.00	0.00	0.00	3,816.15
MOISES CASTELLANO CASTREJON	0.00	12,666.35	0.00	0.00	0.00	12,666.35
RAQUEL MENDOZA LEON	0.00	11,855.22	0.00	0.00	0.00	11,855.22
GALVAN AGUILAR JAIME	0.00	0.00	8,727.14	8,727.14	0.00	0.00
BEATRIZ ADRIANA RAMIREZ PADILLA	0.00	9,881.86	0.00	0.00	0.00	9,881.86
PEDRO SALOME GALARZA FLORES	1,661.70	0.00	0.00	0.00	1,661.70	0.00
FRANCISCO JAVIER GUTIERREZ NUÑEZ	0.00	2,375.00	0.00	0.00	0.00	2,375.00
ALEJANDRO RAMIREZ ROSITAS	0.00	1,740.00	0.00	0.00	0.00	1,740.00
JUAN DIEGO RODRIGUEZ MICHEL	0.00	3,500.00	0.00	0.00	0.00	3,500.00
JHORDAN GAUADALUPE LEON SANCHEZ	0.00	0.00	16,736.65	16,736.65	0.00	0.00
CRUZ MORAN EDGAR DANIEL	0.00	9,209.35	0.00	0.00	0.00	9,209.35
ALEJANDRA JANETH DE LA PAZ COBIAN	0.00	2,800.00	0.00	0.00	0.00	2,800.00
PEDRO DANIEL DIAZ GONZALEZ	0.00	3,516.15	0.00	0.00	0.00	3,516.15
PINEDA ZAMORA ADRIANA GUADALUPE	0.00	27,662.18	0.00	0.00	0.00	27,662.18
SANTANA YAÑEZ WILLIAM GIOVANNI	0.00	22,912.18	0.00	0.00	0.00	22,912.18
MA. FELIX AGUILAR CASTAÑEDA	0.00	4,000.00	0.00	0.00	0.00	4,000.00
ARTURO VAZQUEZ LANGARICA	10,189.83	0.00	0.00	0.00	10,189.83	0.00
PAUL AHUMADA ZEPEDA	0.00	7,000.00	0.00	0.00	0.00	7,000.00
JOSE IGNACIO GONZALEZ	0.00	5,059.37	0.00	0.00	0.00	5,059.37




MUNICIPIO DE COQUIMATLAN, COL.
Sistema Integral de Contabilidad Gubernamental
ANALISIS DE SALDOS CONTABLES
DEL 1 DE OCTUBRE AL 31 DE OCTUBRE DE 2022

Descripción	Saldo Anterior		Movimientos		Saldo Actual	
	Debe	Haber	Debe	Haber	Debe	Haber
CARRILLO						
JESUS IVAN MORENTIN	0.00	10,472.25	0.00	0.00	0.00	10,472.25
BALLESTEROS						
JOSE FRANCISCO LANDIN PIZANO	0.00	15,625.00	0.00	0.00	0.00	15,625.00
GABRIEL RANGEL MARTINEZ	0.00	7,270.34	0.00	0.00	0.00	7,270.34
CARLOS CHAVIRA GEORGE	0.00	4,711.45	0.00	0.00	0.00	4,711.45
NESTOR ARIEL CARDENAS	3,000.00	0.00	0.00	0.00	3,000.00	0.00
BARRAGAN						
MARIA ANGELICA PEREDIA	0.00	21,963.50	0.00	0.00	0.00	21,963.50
HERNANDEZ						
ESTEBAN AVALOS VAZQUEZ	0.00	9,482.00	0.00	0.00	0.00	9,482.00
JOSE ALFREDO MACIAS	0.00	15,890.08	0.00	0.00	0.00	15,890.08
VILLATORO						
CANDELARIA OROZCO ANAYA	0.00	4,425.00	0.00	0.00	0.00	4,425.00
JOEL CARRILLO BELTRAN	0.00	3,672.16	0.00	0.00	0.00	3,672.16
RUBEN CASTILLO ANGULO	0.00	28,662.18	0.00	0.00	0.00	28,662.18
JESUS MOJICA LOPEZ	0.00	4,000.00	0.00	0.00	0.00	4,000.00
FRANCISCO VAZQUEZ LANGARICA	0.00	43,547.23	0.00	0.00	0.00	43,547.23
JUAN HERIBERTO DELGADO	4,336.69	0.00	0.00	0.00	4,336.69	0.00
LARIOS						
JORGE ADALBERTO CALVARIO	0.00	4,000.00	0.00	0.00	0.00	4,000.00
GUERRERO						
J JESUS MEDINA SALCEDO	0.00	19,932.00	0.00	0.00	0.00	19,932.00
GIOVANNI ALEJANDRO ESTRADA	0.00	38,053.80	0.00	0.00	0.00	38,053.80
ISLAS						
ANDRES MARTINEZ SALINAS	0.00	3,325.00	0.00	0.00	0.00	3,325.00
ALVAREZ RICARDO GILBERTO	0.00	27,662.18	0.00	0.00	0.00	27,662.18
VAZQUEZ VAZQUEZ EFREN	0.00	9,705.22	0.00	0.00	0.00	9,705.22
SOFIA CANDELARIA LOPEZ	0.00	8,361.00	0.00	0.00	0.00	8,361.00
SAUCEDO						
J. JESUS VALDOVINOS SAHAGUN	0.00	31,478.33	0.00	0.00	0.00	31,478.33
MENDOZA RAMOS MARIO	0.00	11,822.49	0.00	0.00	0.00	11,822.49
BALDEMAR						
JACOBO FRANCISCO GERARDO	0.00	13,175.19	0.00	0.00	0.00	13,175.19
TORRES PEREDIA EDUWIGES	0.00	11,855.22	0.00	0.00	0.00	11,855.22
LANDIN PIZANO AARON	0.00	11,855.22	0.00	0.00	0.00	11,855.22
OSWALDO						
DIAZ BENITEZ MAGDALENA	0.00	27,662.18	0.00	0.00	0.00	27,662.18
ELIZABETH						




MUNICIPIO DE COQUIMATLAN, COL.
Sistema Integral de Contabilidad Gubernamental
ANALISIS DE SALDOS CONTABLES
DEL 1 DE OCTUBRE AL 31 DE OCTUBRE DE 2022

Descripción	Saldo Anterior		Movimientos		Saldo Actual	
	Debe	Haber	Debe	Haber	Debe	Haber
JUAREZ GARCIA FRANCISCO	0.00	28,662.18	0.00	0.00	0.00	28,662.18
ANA KAREN MEJIA MARTINEZ	0.00	11,855.22	0.00	0.00	0.00	11,855.22
GUTIERREZ MARTINEZ EDGAR EDUARDO	0.00	24,035.50	0.00	0.00	0.00	24,035.50
RAMONA RAMIREZ FLORES	0.00	0.00	10,696.32	10,696.32	0.00	0.00
AGUILAR RAMIREZ ERNESTO	0.00	27,662.18	0.00	0.00	0.00	27,662.18
GUTIERREZ ISORDIA GUILLERMO	0.00	8,215.04	0.00	0.00	0.00	8,215.04
SILVA CORTES RICARDO FRANCISCO	0.00	5,356.61	0.00	0.00	0.00	5,356.61
SAUL RAMOS HERNANDEZ	0.00	3,000.00	0.00	0.00	0.00	3,000.00
ANDRES CONCEPCION MILANES MADRIGAL	0.00	11,855.22	0.00	0.00	0.00	11,855.22
GUTIERREZ LOPEZ PEDRO CESAR	0.00	10,276.26	0.00	0.00	0.00	10,276.26
RICARDO GUERRERO MORALES	3,797.00	0.00	0.00	0.00	3,797.00	0.00
PIZANO PEREZ MAYRA CITLALI	0.00	3,248.03	0.00	0.00	0.00	3,248.03
MARIA ELENA GARCIA CONTRERAS	0.00	1,900.00	0.00	0.00	0.00	1,900.00
MEDINA MONTAÑO JOSE LUIS	0.00	8,558.63	0.00	0.00	0.00	8,558.63
JUAN MIGUEL CASTILLO CRUZ	0.00	1,140.00	0.00	0.00	0.00	1,140.00
HECTOR MANUEL CISNEROS OLIVERA	0.00	1,875.48	0.00	0.00	0.00	1,875.48
GERMAN MALDONADO BAUTISTA	0.00	2,280.00	0.00	0.00	0.00	2,280.00
HERNANDO MAGAÑA MEZA	0.00	404.52	0.00	0.00	0.00	404.52
GABRIEL ALVAREZ MENDOZA	0.00	1,140.00	0.00	0.00	0.00	1,140.00
SARA OLIVIA MENDOZA	0.00	1,900.00	0.00	0.00	0.00	1,900.00
JUAN CARLOS PARTIDA VERA	0.00	20,877.50	0.00	0.00	0.00	20,877.50
EFRAIN ESPINOZA MENDOZA	0.00	2,161.26	0.00	0.00	0.00	2,161.26
GABRIEL GARCIA LOPEZ	0.00	2,932.02	0.00	0.00	0.00	2,932.02
MARIA PAULA MORENO OCHOA	0.00	4,000.00	0.00	0.00	0.00	4,000.00
CLAUDIA JANET ISLAS RESENDIZ	0.00	9,325.00	0.00	0.00	0.00	9,325.00
RAMIREZ FUENTES FERNANDO	0.00	20,000.00	0.00	0.00	0.00	20,000.00
ALAN FERNANDO CUEVA VEJAR	0.00	8,865.76	0.00	0.00	0.00	8,865.76
ARTURO RAMIREZ CRUZ	0.00	10,337.01	0.00	0.00	0.00	10,337.01
SARA OLIVA MENDOZA	0.00	3,800.00	0.00	0.00	0.00	3,800.00
JORGE JONATHAN MEJIA MARTINEZ	0.00	3,600.00	0.00	0.00	0.00	3,600.00
RINCON MARTINEZ MANUEL	0.00	10,360.89	0.00	0.00	0.00	10,360.89
HERNANDEZ LOPEZ LUIS ENRIQUE	0.00	9,602.12	0.00	0.00	0.00	9,602.12




MUNICIPIO DE COQUIMATLAN, COL.
Sistema Integral de Contabilidad Gubernamental
ANALISIS DE SALDOS CONTABLES
DEL 1 DE OCTUBRE AL 31 DE OCTUBRE DE 2022

Descripción	Saldo Anterior		Movimientos		Saldo Actual	
	Debe	Haber	Debe	Haber	Debe	Haber
ENRIQUE FIGUEROA FAJARDO	32,326.02	0.00	0.00	0.00	32,326.02	0.00
MANUEL MAGALLAN RINCON	0.00	5,670.00	0.00	0.00	0.00	5,670.00
AGUIRRE VERDUZCO IRMA	0.00	750.00	0.00	0.00	0.00	750.00
PINEDA DELGADO ADOLFO	0.00	5,663.07	0.00	0.00	0.00	5,663.07
MACIAS QUEVEDO JOSE CARLOS	1,020.00	0.00	0.00	0.00	1,020.00	0.00
DIAZ BENITEZ ERNESTO MANUEL	2,000.00	0.00	0.00	0.00	2,000.00	0.00
JESUS ENRIQUE OLIVA MENDOZA	1,900.00	0.00	0.00	0.00	1,900.00	0.00
MARIA EXIGUIJA FRANCISCO SANDOVAL	2,850.00	0.00	0.00	0.00	2,850.00	0.00
ANGELA LOPEZ MANCILLA	0.00	8,194.17	0.00	0.00	0.00	8,194.17
MARIA CANDELARIA SUAREZ VARGAS	2,292.82	0.00	0.00	0.00	2,292.82	0.00
JUAN CARLOS NERI ROSALES	0.00	1,500.00	0.00	0.00	0.00	1,500.00
MARTHA ELENA ALCALA MACIAS	0.00	5,190.03	0.00	0.00	0.00	5,190.03
MARIANA CONTRERAS RAMOS	0.00	2,004.52	0.00	0.00	0.00	2,004.52
BAUDELIO RAMIREZ LOPEZ	0.00	404.52	0.00	0.00	0.00	404.52
SUSANA LETICIA HRNANDEZ RODRIGUEZ	0.00	404.52	0.00	0.00	0.00	404.52
BENJAMIN JURADO ORDAZ	0.00	404.52	0.00	0.00	0.00	404.52
NORMA ANGELICA CISNEROS OLIVERA	0.00	404.52	0.00	0.00	0.00	404.52
MARIA VAZQUEZ FIGUEROA	0.00	404.52	0.00	0.00	0.00	404.52
JOSE ALFREDO DIAZ ESPINOZA	0.00	3,727.70	0.00	0.00	0.00	3,727.70
HUMBERTO RAFAEL FIGUEROA CORTES	0.00	993.99	0.00	0.00	0.00	993.99
JOSE ENRIQUE GUILLEN LOPEZ	0.00	734.53	0.00	0.00	0.00	734.53
JESUS ARROYO CARDENAS	0.00	404.52	0.00	0.00	0.00	404.52
LUIS CONTRERAS RAMIREZ	0.00	2,000.00	0.00	0.00	0.00	2,000.00
MANUEL DENIZ RODRIGUEZ	0.00	2,000.00	0.00	0.00	0.00	2,000.00
GUSTAVO CONTRERAS ANDRADE	0.00	30,000.00	0.00	0.00	0.00	30,000.00
ZALAZAR MARTINEZ J. GUADALUPE	0.00	0.00	13,815.02	13,815.02	0.00	0.00
DIETAS DEL CABILDO	0.00	94,369.97	0.00	0.00	0.00	94,369.97
SERGIO HERNANDEZ TORRES	0.00	57,075.41	0.00	0.00	0.00	57,075.41
LINO CASTELLANOS ORLANDO	0.00	17,189.88	0.00	0.00	0.00	17,189.88
PIZANO ANGUIANO J GUADALUPE	15,000.00	0.00	0.00	0.00	15,000.00	0.00
ROBERTO NAVARRO LOPEZ	0.00	5,000.00	0.00	0.00	0.00	5,000.00
MARIA GUADALUPE DIAZ OROZCO	0.00	8,843.78	0.00	0.00	0.00	8,843.78




MUNICIPIO DE COQUIMATLAN, COL.
Sistema Integral de Contabilidad Gubernamental
ANALISIS DE SALDOS CONTABLES
DEL 1 DE OCTUBRE AL 31 DE OCTUBRE DE 2022

Descripción	Saldo Anterior		Movimientos		Saldo Actual	
	Debe	Haber	Debe	Haber	Debe	Haber
ROBERTO ESPINOZA MORFIN	0.00	4,000.00	0.00	0.00	0.00	4,000.00
FELIPE DE JESUS MICHEL HERNANDEZ	0.00	7,685.90	0.00	0.00	0.00	7,685.90
PEREZ MEZA MAYRA ADRIANA	0.00	7,125.00	0.00	0.00	0.00	7,125.00
KARLA OSMARA MICHEL HERNANDEZ	0.00	1,500.00	0.00	0.00	0.00	1,500.00
MARIA DOLORES OLIVARES MICHEL	0.00	950.00	0.00	0.00	0.00	950.00
OTROS SERVICIOS PERSONALES PERMANENTES	0.00	32,492.24	0.00	0.00	0.00	32,492.24
MA MERCEDES TOPETE CARBAJAL	0.00	32,492.24	0.00	0.00	0.00	32,492.24
CUENTA CONTABLE DE PROVISIONAMIENTOS DE NOMINAS	0.00	9,687,405.24	3,703,364.51	3,558,901.01	0.00	9,542,941.74
CUENTA CONTABLE DE PROVISIONAMIENTO DE NOMINA	0.00	9,687,405.24	3,703,364.51	3,558,901.01	0.00	9,542,941.74
NOMINA PERSONAL SINDICALIZADO	0.00	7,015,382.79	1,424,894.86	1,280,431.36	0.00	6,870,919.29
NOMINA PERSONAL SEGURIDAD PUBLICA	0.00	143,299.87	441,848.29	441,848.29	0.00	143,299.87
NOMINA PERSONAL DELEGACION	0.00	554,433.13	127,320.25	127,320.25	0.00	554,433.13
NOMINA PERSONAL REINSTALADOS	272,124.00	0.00	27,877.29	27,877.29	272,124.00	0.00
NOMINA PERSONAL CONFIANZA	0.00	445,955.50	599,449.68	599,449.68	0.00	445,955.50
NOMINA PERSONAL LISTA DE RAYA	0.00	8,839.25	43,550.23	43,550.23	0.00	8,839.25
NOMINA PERSONAL REINSTALADOS BASE	0.00	26,546.93	176,180.82	176,180.82	0.00	26,546.93
NOMINA PERSONAL CONTRATO	0.00	240,401.20	185,726.93	185,726.93	0.00	240,401.20
NOMINA PERSONAL SEGURIDAD PUBLICA CONTRATO	0.00	29,870.95	134,325.35	134,325.35	0.00	29,870.95
NOMINA COMISARIOS	0.00	0.00	17,600.00	17,600.00	0.00	0.00
NOMINA JUBILADOS	0.00	1,494,799.62	524,590.81	524,590.81	0.00	1,494,799.62
POR EL DEVENGO DE LA NÓMINA DEL PERSONAL DE CARÁCTER EVENTUAL, DISTINTO A OBRA PÚBLICA	0.00	91,008.21	6,118.76	6,118.76	0.00	91,008.21
PERSONAL DE CONTRATO POR TIEMPO DETERMINADO	0.00	91,008.21	6,118.76	6,118.76	0.00	91,008.21




MUNICIPIO DE COQUIMATLAN, COL.
Sistema Integral de Contabilidad Gubernamental
ANALISIS DE SALDOS CONTABLES
DEL 1 DE OCTUBRE AL 31 DE OCTUBRE DE 2022

Descripción	Saldo Anterior		Movimientos		Saldo Actual	
	Debe	Haber	Debe	Haber	Debe	Haber
JOSE ERNESTO HERNANDEZ LARIOS	0.00	2,040.00	0.00	0.00	0.00	2,040.00
JUAN CARLOS CAMARENA CARRASCO	0.00	19,950.00	0.00	0.00	0.00	19,950.00
JOSE CARRILLO VIRGEN	0.00	29,925.00	0.00	0.00	0.00	29,925.00
LUIS MIGUEL JUAREZ CORTES	0.00	6,120.00	0.00	0.00	0.00	6,120.00
HUMBERTO GUERRERO MORALES	0.00	8,979.05	0.00	0.00	0.00	8,979.05
GOMEZ CRUZ JOSE ANTONIO	0.00	7,411.69	0.00	0.00	0.00	7,411.69
CAMARENA CARRAZCO RUBEN	0.00	12,935.20	0.00	0.00	0.00	12,935.20
CAMARENA TRUJILLO ERIKA MONSERRAT	2,371.89	0.00	0.00	0.00	2,371.89	0.00
GUERRERO MORALES ELPIDIA	3,797.00	0.00	0.00	0.00	3,797.00	0.00
MIGUEL ROSALES OCHOA	0.00	6,000.00	0.00	0.00	0.00	6,000.00
CLAUDIA VILLA RIVERA	0.00	3,816.16	0.00	0.00	0.00	3,816.16
PAULINO PEREZ ALEJANDRO HAMMURABI	2,258.34	0.00	0.00	0.00	2,258.34	0.00
VINAJA URZUA CYNTHIA PATRICIA	0.00	2,258.34	0.00	0.00	0.00	2,258.34
CARDONA MARTINEZ JESUS ALBERTO	0.00	0.00	1,882.56	1,882.56	0.00	0.00
BRICEÑO RUVALCABA ANGEL ALEJANDRO	0.00	0.00	4,236.20	4,236.20	0.00	0.00
POR EL DEVENGO DE CUOTAS Y APORTACIONES PATRONALES	0.00	543,363.63	845,232.09	866,458.63	0.00	564,590.17
POR LAS CUOTAS Y APORTACIONES A LA DIRECCIÓN DE PENSIIONES CIVILES DEL ESTADO	0.00	543,363.63	845,232.09	866,458.63	0.00	564,590.17
DIRECCIÓN DE PENSIIONES CIVILES DEL ESTADO	0.00	543,363.63	845,232.09	866,458.63	0.00	564,590.17
DIRECCION DE PENSIIONES DEL ESTADO DE COLIMA	0.00	543,363.63	845,232.09	866,458.63	0.00	564,590.17
PROVEEDORES POR PAGAR A CORTO PLAZO	801,565.93	0.00	1,841,100.96	1,617,037.19	1,025,629.70	0.00
PROVEEDORES POR ADQUISICIÓN DE BIENES DE CONSUMO	0.00	1,450,210.52	490,923.10	540,131.54	0.00	1,499,418.96
FLORENCIO LARIOS GAYTAN S.A DE C.V.	0.00	193,136.00	0.00	0.00	0.00	193,136.00
OLIVARES DECENA MARIA	0.00	175.00	0.00	0.00	0.00	175.00




MUNICIPIO DE COQUIMATLAN, COL.
Sistema Integral de Contabilidad Gubernamental
ANALISIS DE SALDOS CONTABLES
DEL 1 DE OCTUBRE AL 31 DE OCTUBRE DE 2022

Descripción	Saldo Anterior		Movimientos		Saldo Actual	
	Debe	Haber	Debe	Haber	Debe	Haber
EDELMIRA						
MUNGUJA MANZO ANA MARIA	0.00	2,983.99	0.00	0.00	0.00	2,983.99
J. JESUS VALENCIA VALENCIA	0.00	4,121.80	0.00	0.00	0.00	4,121.80
MIRANDA PEREZ MARIA DEL SOCORRO	0.00	19,598.50	0.00	0.00	0.00	19,598.50
JOSE ANGEL ALVAREZ GIL	0.00	12,147.50	0.00	0.00	0.00	12,147.50
ALICIA SANCHEZ ESPINOZA	0.00	1,800.00	0.00	0.00	0.00	1,800.00
COMERCIALIZADORA GURO 3H S.A. DE C.V.	0.00	1,072.96	0.00	0.00	0.00	1,072.96
RIOS BEAS ELOISA	0.00	1,028.50	0.00	0.00	0.00	1,028.50
ZAMORA OSORIO MARIBEL	0.00	12,821.03	0.00	0.00	0.00	12,821.03
LORENA GUADALUPE AGUILAR ZAMORA	0.00	8,500.00	0.00	0.00	0.00	8,500.00
GRUPO DE TRABAJO NO.2 EJIDO FERNANDEZ	0.00	27,469.43	0.00	0.00	0.00	27,469.43
OSCAR MUÑOZ SERRANO	25,078.73	0.00	0.00	0.00	25,078.73	0.00
ROCHA RAMIREZ HERMES	0.00	50.00	0.00	0.00	0.00	50.00
LAURA ALEJANDRA NATERA GONZALEZ	0.00	1,420.01	0.00	0.00	0.00	1,420.01
AHMADA VIZCAINO SALVADOR	0.00	1,020.29	21,293.00	21,293.00	0.00	1,020.29
SERRANO AMEZCUA MARTIN	0.00	14,674.00	0.00	0.00	0.00	14,674.00
SAMUEL SALAZAR FUENTES	0.00	10,115.25	0.00	0.00	0.00	10,115.25
MOISES AGUILAR RAMIREZ	5,000.00	0.00	0.00	0.00	5,000.00	0.00
MA. IRMA LEON BALTAZAR	0.00	3,300.00	0.00	0.00	0.00	3,300.00
PIMSA PUBLICIDAD, S.A. DE C.V.	0.00	391.50	0.00	0.00	0.00	391.50
J. TOMAS GUTIERREZ ALVARADO	7,979.00	0.00	0.00	0.00	7,979.00	0.00
JARDIN HUSQVARNA Y AGRICOLA DE COLIMA S.A DE C.V.	0.00	15,530.04	0.00	0.00	0.00	15,530.04
BENAVIDES CARDENAS EMMA	0.00	1,579.00	0.00	0.00	0.00	1,579.00
GUTIERREZ CHAM LUIS	0.00	3,500.00	0.00	0.00	0.00	3,500.00
CONSTRUCTORA SANTA RITA	0.00	50,000.00	0.00	0.00	0.00	50,000.00
MARISELA BARBOSA MICHEL	0.00	2,500.00	0.00	0.00	0.00	2,500.00
INGENIERIA EN SOFTWARE S.A DE C.V.	0.00	25,626.20	0.00	0.00	0.00	25,626.20
OTONIEL SOSA SOTO	0.00	6,586.84	0.00	0.00	0.00	6,586.84
OMETEOTL LEON URIBE CASTILLO	0.00	325,078.40	0.00	0.00	0.00	325,078.40
ANA ISABEL SANCHEZ GARCIA	0.00	2,958.00	0.00	0.00	0.00	2,958.00
ELVA AYDEE SANDOVAL	0.00	0.10	0.00	0.00	0.00	0.10




MUNICIPIO DE COQUIMATLAN, COL.
Sistema Integral de Contabilidad Gubernamental
ANALISIS DE SALDOS CONTABLES
DEL 1 DE OCTUBRE AL 31 DE OCTUBRE DE 2022

Descripción	Saldo Anterior		Movimientos		Saldo Actual	
	Debe	Haber	Debe	Haber	Debe	Haber
HERNANDEZ						
ANDRES VARGAS CRUZ	0.00	7,922.00	0.00	0.00	0.00	7,922.00
CATARINO RODRIGUEZ TRUJILLO	0.00	4,396.40	812.00	812.00	0.00	4,396.40
LUIS ALFREDO RODRIGUEZ GARCIA	0.00	7,656.00	0.00	0.00	0.00	7,656.00
JACQUELINE DELGADO RAMIREZ	0.00	1,679.00	0.00	0.00	0.00	1,679.00
JORGE ENRIQUE RINCON AGUILAR	0.00	5,325.00	0.00	0.00	0.00	5,325.00
MARIA LUISA ESPINOSA CONTRERAS	0.00	1,300.00	0.00	0.00	0.00	1,300.00
ADOLFO MENDOZA MARTINEZ	0.00	1,154.20	0.00	0.00	0.00	1,154.20
VICTORIA CONTRERAS TAPIA	0.00	44,723.77	0.00	0.00	0.00	44,723.77
MARYCRUZ AVIÑA NUÑEZ	0.00	3,654.00	0.00	0.00	0.00	3,654.00
SILVESTRE BERNAL PULIDO	18,500.00	0.00	0.00	0.00	18,500.00	0.00
RICARDO CEJA PEREZ	0.00	4,060.00	0.00	0.00	0.00	4,060.00
ROSA INES ROSALES GALVAN	0.00	5,573.80	0.00	0.00	0.00	5,573.80
HS COLIMA, S.A. DE C.V.	0.00	1,244.00	0.00	0.00	0.00	1,244.00
JOSE RUELAS CORTEZ	0.00	32,004.00	0.00	0.00	0.00	32,004.00
PROVEEDORA HOSPITALARIA DE COLIMA, S.A. DE C.V.	4,605.38	0.00	0.00	0.00	4,605.38	0.00
RENE GUTIERREZ MALDONADO	0.00	1,650.00	0.00	0.00	0.00	1,650.00
ALVA PAPELERIA, S.A. DE C.V.	0.00	7,050.48	0.00	0.00	0.00	7,050.48
JAVIER GONZALEZ CHAVEZ	0.00	128,581.20	0.00	0.00	0.00	128,581.20
SUPER KIOSKO S.A. DE C.V.	0.00	3,170.00	0.00	0.00	0.00	3,170.00
GRUPO GASOLINERO MINATITLAN COLIMA S.A. DE C.V.	0.00	356,388.02	245,193.36	295,120.73	0.00	406,315.39
CARLOS MUÑOZ DEL RIO	0.00	44,999.86	0.00	0.00	0.00	44,999.86
OSCAR PEDROZA RODRIGUEZ	0.00	90.00	0.00	0.00	0.00	90.00
SINDICATO DE TRABAJADORES AL SERVICIOS DEL H. AYUNTAMIENTO CONSTITUCIONAL DE COQUIMATLAN, COL.	0.00	0.00	166,744.33	166,744.33	0.00	0.00
SERGIO MESINA CAMACHO	0.00	1,850.00	0.00	0.00	0.00	1,850.00
CONGREGACION MARIANA TRINITARIA PROGRAMA DE MARIANA TRINITARIA	0.00	122.00	0.00	0.00	0.00	122.00
LEONEL RINCON MESINA	0.00	3,729.40	3,729.40	6,101.60	0.00	6,101.60
FERTILIZANTES Y AGROQUIMICOS LOS SAUCES SA DE CV	0.00	2,506.00	2,506.00	0.00	0.00	0.00
FRANCISCO JAVIER RAMIREZ PRECIADO	0.00	3,966.40	6,316.80	5,643.40	0.00	3,293.00




MUNICIPIO DE COQUIMATLAN, COL.
Sistema Integral de Contabilidad Gubernamental
ANALISIS DE SALDOS CONTABLES
DEL 1 DE OCTUBRE AL 31 DE OCTUBRE DE 2022

Descripción	Saldo Anterior		Movimientos		Saldo Actual	
	Debe	Haber	Debe	Haber	Debe	Haber
EUROELECTRICA SA DE CV	0.00	0.00	9,541.43	9,541.43	0.00	0.00
COMERCIALIZADORA Y PRESTADORA DE SERVICIOS TAPATIOS SA DE CV	0.00	78,412.84	0.00	0.00	0.00	78,412.84
PEDRO EDUARDO ALVAREZ GUTIERREZ	0.00	0.00	2,735.86	2,735.86	0.00	0.00
ALVA PAPELERIA	0.00	8,980.92	8,980.92	9,069.19	0.00	9,069.19
J. JESUS OLIVERA GOMEZ	0.00	0.00	23,070.00	23,070.00	0.00	0.00
PROVEEDORES POR PRESTACIÓN DE SERVICIOS	0.00	3,981,674.73	1,350,177.86	1,076,905.65	0.00	3,708,402.52
COMISION FEDERAL DE ELECTRICIDAD	0.00	320,263.89	0.00	0.00	0.00	320,263.89
RADIOMOVIL DIPSA S.A DE C.V.	0.00	5,586.00	0.00	0.00	0.00	5,586.00
TELEFONOS DE MEXICO S.A.B. DE C.V.	0.00	26,224.00	0.00	0.00	0.00	26,224.00
COMUNICACIONES NEXTEL DE MEXICO S.A. DE C.V.	0.00	133,709.17	0.00	0.00	0.00	133,709.17
GAS MENGUC S.A. DE C.V.	0.00	10,173.08	3,541.00	3,541.00	0.00	10,173.08
CONTRERAS CARDENAS CHRISTIAN DIONISIO	0.00	4,685.15	0.00	0.00	0.00	4,685.15
CONSTRUCTORA VILLA DE COLIMA SA DE CV	0.00	23,281.20	0.00	0.00	0.00	23,281.20
ARIAS MERINO JOSE FILEMON	0.00	7,357.91	0.00	0.00	0.00	7,357.91
ARCILLA LABS S. DE R.L. MI.	0.00	80,417.82	0.00	0.00	0.00	80,417.82
ZERMEÑO RAMOS JOSE LUIS	0.00	0.01	0.00	0.00	0.00	0.01
CALIXTO SANDOVAL LOPEZ	0.00	214.00	0.00	0.00	0.00	214.00
ALVAREZ LOPEZ HECTOR MIGUEL	0.99	0.00	0.00	0.00	0.99	0.00
MORENO ORTIZ J. JESUS	0.00	6,410.74	573.74	0.00	0.00	5,837.00
MENDOZA FLORES BEATRIZ	0.00	5,124.00	0.00	0.00	0.00	5,124.00
TELEFONIA POR CABLE S.A. DE C.V.	0.00	33,647.02	16,301.00	16,301.00	0.00	33,647.02
EDITORIA DIARIO ECOS DE LA COSTA S.A. DE C.V.	0.00	1,794.50	0.00	0.00	0.00	1,794.50
EDITORIAL EL NOTICIERO DE MANZANILLO, S.A. DE C.V.	0.00	3,516.99	0.00	0.00	0.00	3,516.99
JOSE GUADALUPE PALACIOS GALVAN	0.00	21,402.46	0.00	0.00	0.00	21,402.46
MANUEL DUEÑAS GIL	0.14	0.00	0.00	0.00	0.14	0.00
HECTOR MANUEL DECENA MOLINA	0.00	3,560.00	0.00	0.00	0.00	3,560.00
OSCAR MUÑUJA CHAVEZ	0.00	180.00	0.00	0.00	0.00	180.00




MUNICIPIO DE COQUIMATLAN, COL.
Sistema Integral de Contabilidad Gubernamental
ANALISIS DE SALDOS CONTABLES
DEL 1 DE OCTUBRE AL 31 DE OCTUBRE DE 2022

Descripción	Saldo Anterior		Movimientos		Saldo Actual	
	Debe	Haber	Debe	Haber	Debe	Haber
INFONACOT	0.00	38,273.26	0.00	0.00	0.00	38,273.26
APLICACIONES Y SERVICIOS DE INFORMACION EMPRES SC	0.00	40,375.00	22,892.10	22,892.10	0.00	40,375.00
AD RADIAL DE OCCIDENTE S.A. DE C.V.	0.00	239,980.32	0.00	0.00	0.00	239,980.32
RUEDA IBARRA INOCENCIO	0.00	3,500.00	0.00	0.00	0.00	3,500.00
IMPULSORA PROMOBLEN S.A. DE C.V.	0.00	62,758.56	0.00	0.00	0.00	62,758.56
MARTINEZ MADRIGAL VERONICA	0.00	1,480.00	0.00	0.00	0.00	1,480.00
SEGUROS MONTERREY NEW YORK LIFE, S.A. DE C.V.	0.00	95,472.97	0.00	0.00	0.00	95,472.97
LEPE HERRERA JUSTINO MANUEL	0.00	242.35	0.00	0.00	0.00	242.35
PIZANO VILLALOBOS NORMA YOLANDA	0.00	2,433.00	0.00	0.00	0.00	2,433.00
AUTOMOTRIZ RANCAGUA SA DE CV	0.00	2,558.05	0.00	0.00	0.00	2,558.05
GUTIERREZ YAÑEZ LEOPOLDO	0.00	3,884.71	0.00	0.00	0.00	3,884.71
AYALA RODRIGUEZ MARIO	0.00	219,935.86	0.00	0.00	0.00	219,935.86
DAVILA CERDA CESAR ALEJANDRO	0.00	678.71	0.00	0.00	0.00	678.71
CREATIVIDAD DE OCCIDENTE S.A. DE C.V.	0.02	0.00	0.00	0.00	0.02	0.00
SEGURIZAP DE COLIMA, S. DE R.L. MI	0.00	14,822.48	0.00	0.00	0.00	14,822.48
ALVARADO TRILLO AMPARO	0.00	45,219.57	0.00	0.00	0.00	45,219.57
PLAYERAS Y CAMISAS DE COLIMA S. DE R.L. DE C.V.	0.00	191,606.66	0.00	0.00	0.00	191,606.66
ELECON SUMINISTROS, S.A. DE C.V.	0.00	16,531.15	0.00	0.00	0.00	16,531.15
JIMENEZ AUTOCAMIONES, S.A. DE C.V.	0.00	3,447.67	0.00	0.00	0.00	3,447.67
VEGA VEGA ERNESTO	0.00	4,050.72	0.00	0.00	0.00	4,050.72
ARNOLDO HERRERA RAMOS	0.00	146,006.40	0.00	0.00	0.00	146,006.40
SALVADOR ENRIQUE CHAVEZ GARCIA	0.00	522,862.98	0.00	0.00	0.00	522,862.98
COSMEN CONSTRUCCIONES S.A. DE C.V.	0.00	11,000.00	0.00	0.00	0.00	11,000.00
VICTOR HUGO VIRGEN CANO	0.00	17,479.00	0.00	0.00	0.00	17,479.00
ERNESTO RAMOS LOPEZ	0.00	10,348.01	0.00	0.00	0.00	10,348.01
STAR PUBLICIDAD E IMPRESION, S.A. DE C.V.	0.00	25,743.88	0.00	0.00	0.00	25,743.88




MUNICIPIO DE COQUIMATLAN, COL.
Sistema Integral de Contabilidad Gubernamental
ANALISIS DE SALDOS CONTABLES
DEL 1 DE OCTUBRE AL 31 DE OCTUBRE DE 2022

Descripción	Saldo Anterior		Movimientos		Saldo Actual	
	Debe	Haber	Debe	Haber	Debe	Haber
EMBOTELLADORA AGA, S.A. DE C.V.	0.00	3,455.04	0.00	0.00	0.00	3,455.04
PROMOLEVY S.A. DE C.V.	0.00	5,026.72	0.00	0.00	0.00	5,026.72
EDITORIA DIARIO DE COLIMA S.A. DE C.V.	0.00	2,787.37	0.00	0.00	0.00	2,787.37
DE LA MORA DE LA MORA EDUARDO ARTURO	0.00	18,765.52	0.00	0.00	0.00	18,765.52
GRUPO ARCE DE COLIMA, S.A. DE C.V.	0.00	61,851.17	0.00	0.00	0.00	61,851.17
SERRANO AHUMADA RAMON	0.00	6,000.00	0.00	0.00	0.00	6,000.00
LIBERATO MALDONADO RODRIGUEZ	0.00	3,502.00	0.00	0.00	0.00	3,502.00
MARIA TRINIDAD PRECIADO MEDRANO	0.00	5,690.75	0.00	0.00	0.00	5,690.75
OSCAR VALLE RUVALCABA	0.00	1,751.00	0.00	0.00	0.00	1,751.00
FOTO COLOR RAPIDO DE NAVOJOA, S.A. DE C.V.	0.00	3,316.98	0.00	0.00	0.00	3,316.98
ASOCIACION DE MUN. PANISTAS DEL EDO. DE COLIMA A.C	0.00	2,037.48	0.00	0.00	0.00	2,037.48
PARTIDO ACCION NACIONAL	0.00	2,633.46	0.00	0.00	0.00	2,633.46
SUPER LLANTAS COLIMAN S.A. DE C.V.	0.00	9,364.66	0.00	0.00	0.00	9,364.66
VELAZQUEZ MERAZ EUSEBIO	0.00	960.00	0.00	0.00	0.00	960.00
HERRERA RINCON J. JESUS	0.00	1,478.01	0.00	0.00	0.00	1,478.01
COMPARAN SOTELO ISRAEL	0.00	9,600.00	0.00	0.00	0.00	9,600.00
CORONA QUIROZ ENRIQUE ISAAC	0.00	1,204.49	0.00	0.00	0.00	1,204.49
FELIPE HERRERA MORALES	0.00	8,625.00	0.00	0.00	0.00	8,625.00
PERIODICO EXCELSIOR SA DE CV	0.00	7,451.48	0.00	0.00	0.00	7,451.48
URIBE HERNANDEZ RODOLFO	0.00	4,830.00	0.00	0.00	0.00	4,830.00
PUBLICIDAD DE LA COSTA S.A. DE C.V.	0.00	1,500.34	0.00	0.00	0.00	1,500.34
SOSA SOTO OTONIEL	0.00	6,749.87	0.00	0.00	0.00	6,749.87
RUBEN CASTILLO ANGULO	0.00	400.00	0.00	0.00	0.00	400.00
MA. DEL CARMEN VEGA	0.00	650.00	0.00	0.00	0.00	650.00
MA. DE JESUS ANGELES ALVAREZ	0.00	50.00	0.00	0.00	0.00	50.00
HECTOR MANUEL NUÑEZ DUEÑAS	0.00	50.00	0.00	0.00	0.00	50.00
LAURA CECILIA CABALLEROS	0.00	2,000.00	0.00	0.00	0.00	2,000.00
SAMUEL MUÑOZ GUERRERO	0.00	100.00	0.00	0.00	0.00	100.00
JOSE JUAN ALVAREZ BARBOSA	0.00	40.81	0.00	0.00	0.00	40.81




MUNICIPIO DE COQUIMATLAN, COL.
Sistema Integral de Contabilidad Gubernamental
ANALISIS DE SALDOS CONTABLES
DEL 1 DE OCTUBRE AL 31 DE OCTUBRE DE 2022

Descripción	Saldo Anterior		Movimientos		Saldo Actual		Haber
	Debe	Haber	Debe	Haber	Debe	Haber	
FRANCISCO JAVIER SANCHEZ	0.00	130.81	0.00	0.00	0.00	130.81	
FEDERICO RENTERIA GARCIA	0.00	50.00	0.00	0.00	0.00	50.00	
JOSE LUIS ESPINOZA	0.00	900.00	0.00	0.00	0.00	900.00	
JESUS TIBURCIO ROMERO	0.00	50.00	0.00	0.00	0.00	50.00	
ELVA CARRILLO ANDRADE	0.00	500.00	0.00	0.00	0.00	500.00	
LORENA VILLASEÑOR BLANCO	0.00	100.00	0.00	0.00	0.00	100.00	
OCHOA NEGRETE MA. DE JESUS	0.00	500.00	0.00	0.00	0.00	500.00	
JUAN MANUEL ALVAREZ BARBOSA	0.00	20.00	0.00	0.00	0.00	20.00	
ROSA EVELIA LARIOS NAVARRO	0.00	500.00	0.00	0.00	0.00	500.00	
HERIBERTO RUIZ ARAIZA	0.00	200.00	0.00	0.00	0.00	200.00	
MARTIN ROSALES MEDINA	0.00	100.00	0.00	0.00	0.00	100.00	
ALBERTO NUÑEZ PEREZ	0.00	3,000.00	0.00	0.00	0.00	3,000.00	
NOEMI DIAZ TORRES	0.00	200.00	0.00	0.00	0.00	200.00	
ISABEL LOPEZ CLAUDIO	0.00	300.00	0.00	0.00	0.00	300.00	
MA. DE LA LUZ ORTEGA	0.00	158.00	0.00	0.00	0.00	158.00	
JUANA LOPEZ REYES	0.00	1,700.00	0.00	0.00	0.00	1,700.00	
JESUS RIVERA OLIMOS	0.00	500.00	0.00	0.00	0.00	500.00	
RUBEN CAMARENA	0.00	3,000.00	0.00	0.00	0.00	3,000.00	
QUINTIN MEJIA ESCORCIA	0.00	151.00	0.00	0.00	0.00	151.00	
BRUNO MOJICA DECENA	0.00	100.00	0.00	0.00	0.00	100.00	
ENRIQUE CASTILLO HERNANDEZ	0.00	500.00	0.00	0.00	0.00	500.00	
LEOPOLDO CHAVEZ FLORES	0.00	100.00	0.00	0.00	0.00	100.00	
MARIA DEL ROSARIO LARIOS ROSALES	0.00	100.00	0.00	0.00	0.00	100.00	
SOFIA LUNA ALCARAZ	232.00	0.00	0.00	0.00	232.00	0.00	
EFRAIN VAZQUEZ LARIOS	0.00	13,300.00	0.00	0.00	0.00	13,300.00	
GEORGE MONTES AGUSTIN	0.00	10,000.00	0.00	0.00	0.00	10,000.00	
C.B.T.I.S. NO. 157	0.00	65.00	0.00	0.00	0.00	65.00	
CHAVIRA ARCEO JOSE HECTOR	0.00	557.00	0.00	0.00	0.00	557.00	
OSCAR RAMIREZ CARRILLO	0.00	8,050.00	0.00	0.00	0.00	8,050.00	
WILVERT ANTONIO MAGALLON	0.00	3,502.00	0.00	0.00	0.00	3,502.00	
JOSE APOLINAR SANCHEZ	0.00	6,000.00	0.00	0.00	0.00	6,000.00	
JORGE ROMAN RODRIGUEZ MORALES	0.00	1,200.00	0.00	0.00	0.00	1,200.00	
MARTHA PATRICIA RODRIGUEZ AVALOS	0.00	1,740.00	0.00	0.00	0.00	1,740.00	
SECRETARIA DE DESARROLLO SOCIAL	6,665.10	0.00	0.00	0.00	6,665.10	0.00	




MUNICIPIO DE COQUIMATLAN, COL.
Sistema Integral de Contabilidad Gubernamental
ANALISIS DE SALDOS CONTABLES
DEL 1 DE OCTUBRE AL 31 DE OCTUBRE DE 2022

Descripción	Saldo Anterior		Movimientos		Saldo Actual	
	Debe	Haber	Debe	Haber	Debe	Haber
SOCIEDAD COOPERATIVA DE AUTOTRANSPORTE COLIMA PUEBLO-JUAREZ, S.C.L.	0.00	11,500.00	2,800.00	0.00	0.00	8,700.00
MA. CONCEPCION MENDOZA ALVAREZ	0.00	11,136.45	0.00	0.00	0.00	11,136.45
GRACIELA MENDEZ VILLANUEVA	0.00	22,216.20	928.00	928.00	0.00	22,216.20
MARIA HERMANDEZ GONZALEZ	0.00	3,712.00	0.00	0.00	0.00	3,712.00
LUIS GILBERTO PEREZ DE LEON ESPINOZA	0.00	2,099.83	0.00	0.00	0.00	2,099.83
MARIA CONCEPCION GOSCH MAASBERG	0.00	3,520.00	0.00	0.00	0.00	3,520.00
RAFAEL GARCIA GALINDO	0.00	40,872.58	0.00	0.00	0.00	40,872.58
SALVADOR FUENTES PEDROZA	0.00	2,570.00	0.00	0.00	0.00	2,570.00
MARIA TERESA CASTELLANOS REGALADO	0.00	11,600.00	0.00	0.00	0.00	11,600.00
ANDRES MENDEZ FLORES	0.00	10,160.00	0.00	0.00	0.00	10,160.00
JAVIER ORTIZ LONDAIZ	0.00	5,364.00	0.00	0.00	0.00	5,364.00
NETZAHUALCOYOTL AMEZCUA RENTERIA	0.00	180,368.32	0.00	0.00	0.00	180,368.32
MIGUEL AVALOS VERDUZCO	0.00	8,216.00	0.00	0.00	0.00	8,216.00
MOLINA SANTOS ANA YOLANDA	0.00	777.20	0.00	0.00	0.00	777.20
OSCAR RIVERA PACHECO	0.00	11,600.00	0.00	0.00	0.00	11,600.00
GOBIERNO DEL ESTADO DE COLIMA	0.00	94,697.60	111,600.00	115,421.00	0.00	98,518.60
MA. CARMEN RAMIREZ BARRERA	0.00	52,500.00	0.00	0.00	0.00	52,500.00
PEDRO PUENTE PEREZ	0.00	2,099.60	0.00	0.00	0.00	2,099.60
SALVADOR PEREZ RAMOS	0.00	4,060.00	0.00	0.00	0.00	4,060.00
H. AYUNTAMIENTO DE COQUIMATLAN, COLIMA	730,000.00	0.00	0.00	0.00	730,000.00	0.00
RAFAEL MENDOZA GODINEZ	0.00	16,000.00	0.00	0.00	0.00	16,000.00
ANTONIO WALBERTO FLORES GARCIA	0.00	9,089.99	0.00	0.00	0.00	9,089.99
CERVEZAS CUAUHEMOC MOCTEZUMA. S.A DE C.V.	0.00	18,405.47	0.00	0.00	0.00	18,405.47
DARIO MORALES JIMENEZ	0.00	15,960.00	0.00	0.00	0.00	15,960.00
FIDELINA HERMANDEZ MAGAÑA	0.00	4,000.00	0.00	0.00	0.00	4,000.00
M. ELENA MICHEL FLORES	0.00	3,700.00	0.00	0.00	0.00	3,700.00
INTERMEDIA SISTEM S.A. DE C.V.	0.00	28,600.00	0.00	0.00	0.00	28,600.00
LILIA GUADALUPE ESCOTO MAGAÑA	0.00	5,716.99	0.00	0.00	0.00	5,716.99
ABDON ROLON MACIEL	0.00	4,000.00	0.00	0.00	0.00	4,000.00




MUNICIPIO DE COQUIMATLAN, COL.
Sistema Integral de Contabilidad Gubernamental
ANALISIS DE SALDOS CONTABLES
DEL 1 DE OCTUBRE AL 31 DE OCTUBRE DE 2022

Descripción	Saldo Anterior		Movimientos		Saldo Actual	
	Debe	Haber	Debe	Haber	Debe	Haber
MAPFRE TEPEYAC, S.A.	0.00	15,986.65	0.00	0.00	0.00	15,986.65
MA. DEL ROSARIO GUERRERO MEJIA	0.00	580.00	0.00	0.00	0.00	580.00
JOSE ANTONIO REYES GODINEZ	0.00	36,303.38	0.00	0.00	0.00	36,303.38
JEVER RODRIGUEZ LLAMAS	0.00	690.00	0.00	0.00	0.00	690.00
LUIS FRANCISCO LOPEZ MONTAÑO	0.00	41,620.00	0.00	0.00	0.00	41,620.00
MARIA GUADALUPE ROMERO GUZMAN	0.00	4,420.00	0.00	0.00	0.00	4,420.00
PLASENCIA ACUEDUCTO SA DE CV	0.00	895.00	0.00	0.00	0.00	895.00
SEGUROS MAFRE TEPEYAC S.A.	0.00	79,683.70	0.00	0.00	0.00	79,683.70
MARCELINA FLORES VARGAS	0.00	5,500.00	0.00	0.00	0.00	5,500.00
LUIS JORGE ORTIZ PICHARDO	0.00	479.08	0.00	0.00	0.00	479.08
CASA GALLARDO, S.A. DE C.V.	0.00	13,677.56	0.00	0.00	0.00	13,677.56
CARLOS ENRIQUE MONTES MICHEL	0.00	4,950.00	0.00	0.00	0.00	4,950.00
JOSE FORTUNATO GONZALEZ SOLIS	0.00	6,194.40	0.00	0.00	0.00	6,194.40
ANGEL ALFARO MARTINEZ	0.00	4,710.20	0.00	0.00	0.00	4,710.20
MARIA GUADALUPE AGUILERA LARA	0.00	1,300.00	0.00	0.00	0.00	1,300.00
HENRRY GAUDENCIO TEMA GONZALEZ	0.00	5,380.00	0.00	0.00	0.00	5,380.00
SALVADOR CALVARIO RODRIGUEZ	0.00	208.80	0.00	0.00	0.00	208.80
PROCOMEX COLIMA, S.A. DE C.V.	0.00	533.99	0.00	0.00	0.00	533.99
BLANCA LORENA LLAMAS CONTRERAS	0.00	4,703.05	19,740.24	19,740.24	0.00	4,703.05
MARIA DE LOURDES MATA RODRIGUEZ	0.00	1,450.00	0.00	0.00	0.00	1,450.00
INFRA S.A. DE C.V.	0.00	440.92	0.00	0.00	0.00	440.92
YOLANDA MORENO RENTERIA	0.00	556.80	0.00	0.00	0.00	556.80
FRANCISCO JAVIER REA MINUTO	0.00	45,000.00	0.00	0.00	0.00	45,000.00
ARJA CONSULTORES, S.C.	0.00	71,066.98	0.00	0.00	0.00	71,066.98
AARON PEREZ ORTEGA	0.00	10,440.00	0.00	0.00	0.00	10,440.00
HORACIO NARANJO GARIBAY	0.00	33,060.00	0.00	0.00	0.00	33,060.00
LUIS RINCON AGUILAR	0.00	12,280.00	8,866.00	4,202.00	0.00	7,616.00
HUGO ALEJANDRO CASTILLO JUAREZ	0.00	8,340.01	8,340.01	0.00	0.00	0.00
FERNANDO ORTIZ PEREZ	0.00	6,090.00	0.00	0.00	0.00	6,090.00
PEREZ DE LA MORA, S.A. DE C.V.	0.00	1,005.96	0.00	0.00	0.00	1,005.96
BMC DE COLIMA, S.A. DE C.V.	0.00	1,320.00	0.00	0.00	0.00	1,320.00
FESTIMUNDO, S.A. DE C.V.	0.00	232.00	0.00	0.00	0.00	232.00




MUNICIPIO DE COQUIMATLAN, COL.
Sistema Integral de Contabilidad Gubernamental
ANALISIS DE SALDOS CONTABLES
DEL 1 DE OCTUBRE AL 31 DE OCTUBRE DE 2022

Descripción	Saldo Anterior		Movimientos		Saldo Actual	
	Debe	Haber	Debe	Haber	Debe	Haber
CESAR BARRETO VIELMAS	0.00	4,176.00	0.00	0.00	0.00	4,176.00
BATERIAS Y ACCESORIOS DE COLIMA, S.A. DE C.V.	0.00	3,757.92	2,520.01	3,160.01	0.00	4,397.92
SUCESORES DE DONACIANO TERRONES SERRANO	0.00	1,025.00	0.00	0.00	0.00	1,025.00
GUILLERMO MUÑOZ OLAGUE	0.00	3,000.00	0.00	0.00	0.00	3,000.00
MA. TERESA TORRES ALCARAZ	0.00	1,650.00	0.00	0.00	0.00	1,650.00
EDGAR VALDIVIA CARBAJAL	0.00	1,800.00	0.00	0.00	0.00	1,800.00
JUAN GABRIEL DE LA VEGA VADILLO	0.00	406.00	0.00	0.00	0.00	406.00
PUCOMA S.C.	0.00	6,700.00	0.00	0.00	0.00	6,700.00
CARLOS CASTILLO HERNANDEZ	0.00	2,900.00	0.00	0.00	0.00	2,900.00
IRMA PATRICIA CRUZ IGLESIAS	0.00	8,700.00	0.00	0.00	0.00	8,700.00
ALICIA VELAZCO VACA	0.00	6,902.00	0.00	0.00	0.00	6,902.00
ELIAS RAMIREZ GALINDO	0.00	8,120.00	0.00	0.00	0.00	8,120.00
ELECTRONICA SATURNO DE COLIMA, S.A. DE C.V.	0.00	12,045.00	0.00	0.00	0.00	12,045.00
TIENDAS CUPRUM S.A. DE C.V.	0.00	1,578.06	0.00	0.00	0.00	1,578.06
MARTHA OROZCO SANTA ANA	0.00	1,067.20	0.00	0.00	0.00	1,067.20
RAFAEL BATISTA REYES	0.00	6,000.00	0.00	0.00	0.00	6,000.00
FRANCISCO HARO RUIZ	0.00	2,204.00	0.00	0.00	0.00	2,204.00
CARNES ASADAS LAS BRASAS, S.A. DE C.V.	0.00	5,641.00	0.00	0.00	0.00	5,641.00
SUPER TALLERES COLIMA, S.A. DE C.V.	0.00	22,422.80	0.00	0.00	0.00	22,422.80
GUTIERREZ HERNANDEZ ARTURO	0.00	6,000.00	0.00	0.00	0.00	6,000.00
CIS DEL PACIFICO, S.A. DE C.V.	0.00	1,973.16	0.00	0.00	0.00	1,973.16
JOSE ALBERTO ANGUIANO SILVA	0.00	15,000.00	0.00	0.00	0.00	15,000.00
VICENTE ESPINOZA DENIZ	0.00	22,000.08	0.00	0.00	0.00	22,000.08
JANETH OCEGUERA MENDOZA	0.00	19,894.00	0.00	0.00	0.00	19,894.00
AUTOPARTES JIMENEZ S.A. DE C.V.	0.00	958.64	0.00	0.00	0.00	958.64
COMUNIDAD FRATERNA POR UNA VIDA MEJOR, I.A.P.	0.00	420.00	0.00	0.00	0.00	420.00
AUTOPARTES ELECTRICAS KIKO S.A. DE C.V.	0.00	5,036.27	0.00	0.00	0.00	5,036.27
VICTORIA OROZCO RANGEL	0.00	31,917.98	0.00	0.00	0.00	31,917.98
CECILIO PIMENTEL OROZCO	0.00	62,645.35	0.00	0.00	0.00	62,645.35
DULCES TIPICOS REGIONALES REYES SA DE CV	0.00	3,357.99	0.00	0.00	0.00	3,357.99




MUNICIPIO DE COQUIMATLAN, COL.
Sistema Integral de Contabilidad Gubernamental
ANALISIS DE SALDOS CONTABLES
DEL 1 DE OCTUBRE AL 31 DE OCTUBRE DE 2022

Descripción	Saldo Anterior		Movimientos		Saldo Actual	
	Debe	Haber	Debe	Haber	Debe	Haber
JUAN GABRIEL NUÑEZ BAUTISTA	0.00	108,487.00	0.00	0.00	0.00	108,487.00
SANDRA IVETTE VENEGAS ZEPEDA	0.00	1,920.00	0.00	0.00	0.00	1,920.00
JUAN PIZANO ANDRADE	0.00	1,622.84	0.00	0.00	0.00	1,622.84
BERENICE HERNANDEZ REYES	0.00	1,740.00	0.00	0.00	0.00	1,740.00
GARMU GRUPO ENERGETICOS S.A. DE C.V.	0.00	52,556.00	0.00	0.00	0.00	52,556.00
GRACIELA GEORGE DENIZ	0.00	1,160.00	0.00	0.00	0.00	1,160.00
SECRETARIA DE HACIENDA Y CREDITO PUBLICO	0.00	0.00	308,444.00	308,444.00	0.00	0.00
VEVIC COMERCIALIZADORA S.A. DE C.V.	0.00	14,655.44	0.00	0.00	0.00	14,655.44
MA. DE LOURDES AZAHEL LLERENAS OROZCO	0.00	7,250.00	0.00	0.00	0.00	7,250.00
7 DOS COMUNICACION S.A. DE C.V.	0.00	2,500.00	0.00	0.00	0.00	2,500.00
HECTOR MANUEL URIBE HERNANDEZ	0.00	19,488.00	0.00	0.00	0.00	19,488.00
JOSE DE JESUS ORNELAS ARREOLA	0.00	2,958.00	0.00	0.00	0.00	2,958.00
ISRAEL MARIA CONTRERAS	0.00	0.00	6,612.00	6,612.00	0.00	0.00
CFESUMINISTRADOR DE SERVICIOS BASICOS	0.00	42,520.07	358,868.63	358,868.63	0.00	42,520.07
JESUS MURGUJA ESTRADA	0.00	1,740.00	0.00	0.00	0.00	1,740.00
SANDRA ELIZABET CONTRERAS OCHOA	0.00	5,005.00	0.00	0.00	0.00	5,005.00
MA. VERENICE DIAZ GAITAN	0.00	10,740.08	18,218.08	7,478.00	0.00	0.00
MA ISABEL MARTINEZ GARCIA	0.00	1,999.84	0.00	0.00	0.00	1,999.84
JORGE MANUEL PADILLA CONTRERAS	0.00	300,000.00	0.00	0.00	0.00	300,000.00
JOSE ENRIQUE ANAYA SILVA	0.00	12,400.00	0.00	0.00	0.00	12,400.00
MUNICIPIO DE CUAUHTEMOC COLIMA	0.00	20,000.00	0.00	0.00	0.00	20,000.00
J. JESUS ZAMORA VACA	0.00	8,800.00	0.00	0.00	0.00	8,800.00
BRYAN PALOMINO ANAYA	0.00	18,471.21	0.00	0.00	0.00	18,471.21
CESAR FERNANDO GONZALEZ CERVANTES	0.00	2,088.00	0.00	0.00	0.00	2,088.00
PEDRO PEREZ PRECIADO	0.00	1,500.00	0.00	0.00	0.00	1,500.00
JESUS DANIEL VIRGEN MORENO	0.00	3,294.40	0.00	0.00	0.00	3,294.40
JOSE CRUZ TENE RAMIREZ	0.00	6,380.00	0.00	0.00	0.00	6,380.00
MA. CARMEN GALLEGOS	0.00	1,844.40	0.00	0.00	0.00	1,844.40




MUNICIPIO DE COQUIMATLAN, COL.
Sistema Integral de Contabilidad Gubernamental
ANALISIS DE SALDOS CONTABLES
DEL 1 DE OCTUBRE AL 31 DE OCTUBRE DE 2022

Descripción	Saldo Anterior		Movimientos		Saldo Actual	
	Debe	Haber	Debe	Haber	Debe	Haber
PEREZCHICA						
VILLA HERMOSA GRANJAS SA DE CV	0.00	1,614.00	0.00	0.00	0.00	1,614.00
AZUCENA DE JESUS MENDOZA ZAMORA	0.00	1,400.00	0.00	0.00	0.00	1,400.00
J. PEDRO CHIPRES ROMERO	0.00	4,640.00	0.00	0.00	0.00	4,640.00
LOS NARANJOS CAMPESTRE SA DE CV	0.00	2,696.00	0.00	0.00	0.00	2,696.00
GUILLERMO RAMIREZ VELASCO	0.00	3,978.80	0.00	0.00	0.00	3,978.80
MELINA VEGA CARRILLO	0.00	19,869.57	0.00	0.00	0.00	19,869.57
GENARO GONZALEZ GAITAN	0.00	0.00	2,540.40	5,012.36	0.00	2,471.96
IRMA VENTURA CISNEROS	0.00	0.00	9,137.93	9,137.93	0.00	0.00
RAMON CASTELLANOS BARAJAS	0.00	118,486.00	126,986.00	36,755.00	0.00	28,255.00
ALEJANDRO ANAYA URIBE	0.00	0.00	316,824.76	158,412.38	158,412.38	0.00
FORMAS IMPRESAS TAPATIAS SA DE CV	0.00	4,443.96	4,443.96	0.00	0.00	0.00
PROVEEDORES POR ARRENDAMIENTOS	0.00	23,424.67	0.00	0.00	0.00	23,424.67
BEAS CORONA EMMA	0.00	3,033.00	0.00	0.00	0.00	3,033.00
EDITH CASTILLO ESPINOSA	0.00	1,000.00	0.00	0.00	0.00	1,000.00
LEPE HERRERA JOSE ANTONIO	0.00	3,213.20	0.00	0.00	0.00	3,213.20
CASTAÑEDA DOZAL ADELINA	0.00	2,262.00	0.00	0.00	0.00	2,262.00
CASTAÑEDA DOZAL GUSTAVO	0.00	13,076.47	0.00	0.00	0.00	13,076.47
SERRANO AHUMADA RAMON	3,000.00	0.00	0.00	0.00	3,000.00	0.00
LETICIA MONTES RAMIREZ	0.00	3,840.00	0.00	0.00	0.00	3,840.00
ADEFAS	6,256,875.85	0.00	0.00	0.00	6,256,875.85	0.00
ADEFAS	6,256,875.85	0.00	0.00	0.00	6,256,875.85	0.00
CONTRATISTAS POR OBRAS PUBLICAS POR PAGAR A CORTO PLAZO	0.00	2,789,417.61	4,284,798.50	2,959,381.38	0.00	1,464,000.49
CONTRATISTAS DE OBRAS DE PRESUPUESTO ANUAL	0.00	2,783,087.30	4,284,798.50	2,959,381.38	0.00	1,457,670.18
CONTRATISTAS DE OBRA PUBLICA CON RECURSOS FALSM	0.00	1,912,713.68	3,349,132.46	2,893,072.19	0.00	1,456,653.41
ANA MARIA QUIROZ RODRIGUEZ	0.00	9,755.22	9,600.22	0.00	0.00	155.00
EDGAR RENE CRUZ BENAVIDES	20,000.00	0.00	0.00	0.00	20,000.00	0.00
CORPORATIVO ELECTRICO TAPATIO, S.A. DE C.V.	0.00	54,346.00	0.00	0.00	0.00	54,346.00
SIGPOT	0.00	212,104.23	0.00	0.00	0.00	212,104.23




MUNICIPIO DE COQUIMATLAN, COL.
Sistema Integral de Contabilidad Gubernamental
ANALISIS DE SALDOS CONTABLES
DEL 1 DE OCTUBRE AL 31 DE OCTUBRE DE 2022

Descripción	Saldo Anterior		Movimientos		Saldo Actual	
	Debe	Haber	Debe	Haber	Debe	Haber
DESARROLLO DE INFRAESTRUCTURA ELECTRICA Y CIVIL FL S.A. DE C.V.	0.00	468,407.77	1,313,434.33	845,026.56	0.00	0.00
JOSE ANTONIO CARDENAS SANCHEZ	0.00	0.00	118,262.13	118,262.13	0.00	0.00
MARIO CEBALLOS GOMEZ	0.00	512,704.15	512,704.15	0.00	0.00	0.00
RICARDO OCHOA HERNANDEZ	0.00	179,706.55	572,176.55	392,470.00	0.00	0.00
CONSTRUCCIONES Y SERVICIOS ALIANZA S.A. DE C.V.	0.00	196,848.20	196,848.20	0.00	0.00	0.00
REALCE COLIMA CONSTRUCCIONES S.A. DE C.V.	0.00	298,841.56	626,106.88	327,265.32	0.00	0.00
JESUS MENDOZA DE HOYOS	0.00	0.00	0.00	387,735.49	0.00	387,735.49
ADALBERTO PINEDA DELGADO	0.00	0.00	0.00	267,774.32	0.00	267,774.32
RIVAYO, INGENIERIA Y CONSTRUCCION, SA DE CV	0.00	0.00	0.00	119,841.51	0.00	119,841.51
JESUS ALEJANDRO AMEZCUA ROMERO	0.00	0.00	0.00	63,046.03	0.00	63,046.03
ELBER OCTAVIANO PADILLA AMEZCUA	0.00	0.00	0.00	192,552.79	0.00	192,552.79
TECNICAS Y SOLUCIONES CONSTRUCTIVAS SA DE CV	0.00	0.00	0.00	179,098.04	0.00	179,098.04
CONTRATISTAS DE OBRA PÚBLICA CON RECURSOS TRANSFERIDOS DE PROGRAMA HABITAT	0.00	569,715.79	569,715.79	0.00	0.00	0.00
MORALES ARMENTA CONSTRUCCIONES S.A DE C.V.	0.00	569,715.79	569,715.79	0.00	0.00	0.00
CONTRATISTAS DE OBRA PÚBLICA CON RECURSOS TRANSFERIDOS DEL PROGRAMA FOPEDEP	0.00	300,657.83	365,950.25	66,309.19	0.00	1,016.77
CASTILLO TRINIDAD Y ASOCIADOS S.A DE C.V.	0.00	10,274.05	0.00	0.00	0.00	10,274.05
AZTECAS CONSORCIO INDUSTRIAL S.A DE C.V.	0.00	754.00	0.00	0.00	0.00	754.00
JESUS MENDOZA DE HOYOS CONSTRUCCIONES MARAL FD SA DE CV	10.00	0.00	0.00	0.00	10.00	0.00
EXCAVACIONES PROFESIONALES, S.A. DE C.V.	0.00	299,641.06	365,950.25	66,309.19	0.00	0.00
	10,001.28	0.00	0.00	0.00	10,001.28	0.00




MUNICIPIO DE COQUIMATLAN, COL.
Sistema Integral de Contabilidad Gubernamental
ANÁLISIS DE SALDOS CONTABLES
DEL 1 DE OCTUBRE AL 31 DE OCTUBRE DE 2022

Descripción	Saldo Anterior		Movimientos		Saldo Actual	
	Debe	Haber	Debe	Haber	Debe	Haber
CONTRATISTAS DE OBRA	0.00	6,330.31	0.00	0.00	0.00	6,330.31
FRANCISCO ELIZALDE TREJO	0.00	1,296.72	0.00	0.00	0.00	1,296.72
JEMHO SA DE CV	0.00	5,033.59	0.00	0.00	0.00	5,033.59
TRANSFERENCIAS OTORGADAS POR PAGAR A CORTO PLAZO	0.00	375,076.25	761,508.57	668,778.00	0.00	282,345.68
TRANSFERENCIAS INTERNAS OTORGADAS A ENTIDADES PARA ESTATALES/PARAMUNICIP NO EMPRESARIALES Y NO FINANCIERAS	0.00	129,000.00	0.00	0.00	0.00	129,000.00
AGUSTIN GEORGE GALLARDO	15,000.00	0.00	0.00	0.00	15,000.00	0.00
JOSE GUADALUPE BENAVIDES FLORIAN	0.00	144,000.00	0.00	0.00	0.00	144,000.00
AYUDAS SOCIALES A PERSONAS FÍSICAS	0.00	23,404.00	4,500.00	4,500.00	0.00	23,404.00
PAULINA VALENCIA CORTES	0.00	5,000.00	0.00	0.00	0.00	5,000.00
MA DEL SOCORRO HUERTA VAZQUEZ	0.00	16,200.00	4,500.00	4,500.00	0.00	16,200.00
FLORENCIO MENDEZ GUTIERREZ	0.00	8,300.00	0.00	0.00	0.00	8,300.00
MARIA DOLORES OLIVARES MICHEL	0.00	8,000.00	0.00	0.00	0.00	8,000.00
MARIA DOLORES OLIVARES MICHEL	8,000.00	0.00	0.00	0.00	8,000.00	0.00
SUSANA LETICIA HDEZ. RODRIGUEZ	1,800.00	0.00	0.00	0.00	1,800.00	0.00
MARIA CARDENAS OCARANZA	1,500.00	0.00	0.00	0.00	1,500.00	0.00
MUNGUJA LOPEZ ANA MARIA	3,000.00	0.00	0.00	0.00	3,000.00	0.00
ESPINOZA GOMEZ GLORIA MARINA	2,500.00	0.00	0.00	0.00	2,500.00	0.00
JUAN ROSARIO PALACIOS GONZÁLEZ	2,000.00	0.00	0.00	0.00	2,000.00	0.00
MAGAÑA RODRIGUEZ FRANCISCO	570.00	0.00	0.00	0.00	570.00	0.00
CORTES AVALOS MARIO	0.00	1,680.00	0.00	0.00	0.00	1,680.00
JOSE LUJIS CONTRERAS DE JESUS	2,800.00	0.00	0.00	0.00	2,800.00	0.00
MIGUEL LEON BALTAZAR	4,500.00	0.00	0.00	0.00	4,500.00	0.00
JOAQUIN LARIOS NERI	0.00	2,494.00	0.00	0.00	0.00	2,494.00
ELENA LOPEZ REYES	0.00	400.00	0.00	0.00	0.00	400.00
ANDREA JOSELIN MARTINEZ SANCHEZ	0.00	1,000.00	0.00	0.00	0.00	1,000.00
DAMASO MENDOZA GOMEZ	0.00	1,000.00	0.00	0.00	0.00	1,000.00
HUMBERTO MANUEL ROSADO ARAUJO	0.00	1,000.00	0.00	0.00	0.00	1,000.00
JESUS ALBERTO RENTERIA	0.00	1,000.00	0.00	0.00	0.00	1,000.00




MUNICIPIO DE COQUIMATLAN, COL.
Sistema Integral de Contabilidad Gubernamental
ANALISIS DE SALDOS CONTABLES
DEL 1 DE OCTUBRE AL 31 DE OCTUBRE DE 2022

Descripción	Saldo Anterior		Movimientos		Saldo Actual	
	Debe	Haber	Debe	Haber	Debe	Haber
GUTIERREZ						
JORGE VILLASEÑOR CARDENAS	0.00	1,000.00	0.00	0.00	0.00	1,000.00
JOSE MARIA CASTELLANOS HERNANDEZ	0.00	1,000.00	0.00	0.00	0.00	1,000.00
EDUARDO PAULINO BARRETO CAMPOS	0.00	2,000.00	0.00	0.00	0.00	2,000.00
AYUDAS SOCIALES A INSTITUCIONES	0.00	222,672.25	757,008.57	664,278.00	0.00	129,941.68
DIF MUNICIPAL COQUIMATLAN	0.00	94,039.45	757,008.57	664,278.00	0.00	1,308.88
PATRONATO DEL CUERPO DE BOMBEROS COLIMA ,A.C.	0.00	128,632.80	0.00	0.00	0.00	128,632.80
RETENCIONES Y CONTRIBUCIONES POR PAGAR A CORTO PLAZO	0.00	21,082,203.11	6,380,334.33	1,322,842.09	0.00	16,024,710.87
RETENCIONES A CONTRATISTAS Y PROVEEDORES	0.00	1,830,674.78	14,365.12	14,542.44	0.00	1,830,852.10
RETENCIONES A CONTRATISTAS	0.00	1,824,786.75	13,470.12	11,954.75	0.00	1,823,271.38
0.05 % INSPECCION Y VIGILANCIA (EJERCICIO 2017 Y ANTERIORES)	0.00	388,966.47	0.00	0.00	0.00	388,966.47
0.05% CONSTRUCCION Y MANTENIMIENTO (EJERCICIO 2017 Y ANTERIORES)	0.00	241,453.24	0.00	0.00	0.00	241,453.24
1 % DE OBRAS DE BENEFICIO SOCIAL (EJERCICIO 2017 Y ANTERIORES)	0.00	591,803.79	0.00	0.00	0.00	591,803.79
0.05% C.M.I.C. (EJERCICIO 2017 Y ANTERIORES)	0.00	39,089.72	0.00	0.00	0.00	39,089.72
2 AL MILLAR (EJERCICIO 2017 Y ANTERIORES)	0.00	129,482.83	0.00	0.00	0.00	129,482.83
.1 % AUDITORIA SUPERIOR DE LA FEDERACION (EJERCICIO 2017 Y ANTERIORES)	0.00	20,182.75	0.00	0.00	0.00	20,182.75
5% AL MILL. INSPECCION Y VIGILANCIA SEFUPU (EJERCICIO 2017 Y ANTERIORES)	0.00	4,284.37	0.00	0.00	0.00	4,284.37
5\$ AL MILL. MANTENIMETO DE AREAS RECREATIVAS (EJERCICIO 2017 Y ANTERIORES)	0.00	6,365.48	0.00	0.00	0.00	6,365.48
5 AL MILLAR CONSTRUCCION Y MANTENIMIENTO DE AREAS RECREATIVAS	0.00	103,410.15	13,470.12	10,105.76	0.00	100,045.79



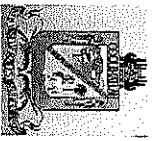
MUNICIPIO DE COQUIMATLAN, COL.
Sistema Integral de Contabilidad Gubernamental
ANALISIS DE SALDOS CONTABLES
DEL 1 DE OCTUBRE AL 31 DE OCTUBRE DE 2022

Descripción	Saldo Anterior		Movimientos		Saldo Actual	
	Debe	Haber	Debe	Haber	Debe	Haber
FAIS - 5 AL MILLAR CONSTRUCCION Y MANTENIMIENTO DE AREAS RECREATIVAS	0.00	29,836.65	13,470.12	10,105.76	0.00	26,472.29
PROYECTOS REGIONALES - 5 AL MILLAR CONSTRUCCION Y MANTENIMIENTO DE AREAS RECREATIVAS	0.00	50,332.09	0.00	0.00	0.00	50,332.09
PROAGUA APAUR-5 AL MILLAR CONSTRUCCION Y MANTENIMIENTO DE AREAS RECREATIVAS	0.00	10,334.21	0.00	0.00	0.00	10,334.21
PROAGUA APARURAL-5 AL MILLAR CONSTRUCCION Y MANTENIMIENTO DE AREAS RECREATIVAS	0.00	12,907.20	0.00	0.00	0.00	12,907.20
5 AL MILLAR INSPECCION Y VIGILANCIA	0.00	263,808.39	0.00	0.00	0.00	263,808.39
FAIS - 5 AL MILLAR INSPECCION Y VIVIGILANCIA	0.00	190,234.89	0.00	0.00	0.00	190,234.89
PROYECTOS REGIONALES - 5 AL MILLAR INSPECCION Y VIVIGILANCIA	0.00	50,332.09	0.00	0.00	0.00	50,332.09
PROAGUA APAUR-5 AL MILLAS INPSECCION Y VIGILANCIA	0.00	10,334.21	0.00	0.00	0.00	10,334.21
PROAGUA APARURAL-5 AL MILLAR INSPECCION Y VIGILANCIA	0.00	12,907.20	0.00	0.00	0.00	12,907.20
RETENCION POR PENALIZACION DE OBRA	0.00	34,802.03	0.00	0.00	0.00	34,802.03
RETENCION POR PENALIZACION DE OBRA	0.00	34,802.03	0.00	0.00	0.00	34,802.03
FAIS 1.25% RESICO	0.00	1,137.53	0.00	1,848.99	0.00	2,986.52
FAIS 1.25% RESICO	0.00	1,137.53	0.00	1,848.99	0.00	2,986.52
RETENCIONES A PROVEEDORES	0.00	5,888.03	895.00	2,587.69	0.00	7,580.72
RETENCION DE ISR A PROVEEDORES (RESICO)	0.00	25.61	33.00	1,725.62	0.00	1,718.23
RETENCION DE ISR POR ARRENDAMIENTO	0.00	862.42	862.00	862.07	0.00	862.49
RETENCION POR HONORARIOS	0.00	5,000.00	0.00	0.00	0.00	5,000.00
RETENCIONES SOBRE	0.00	6,906,331.84	688,232.17	637,014.26	0.00	6,855,113.93



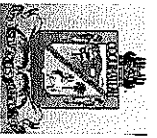
MUNICIPIO DE COQUIMATLAN, COL.
Sistema Integral de Contabilidad Gubernamental
ANALISIS DE SALDOS CONTABLES
DEL 1 DE OCTUBRE AL 31 DE OCTUBRE DE 2022

Descripción	Saldo Anterior		Movimientos		Saldo Actual	
	Debe	Haber	Debe	Haber	Debe	Haber
REMUNERACIONES AL PERSONAL, DISTINTAS A IMPUESTOS						
RETENCIONES POR PRÉSTAMOS DE LA DIRECCIÓN DE PENSIONES	39,116.04	0.00	292,409.70	265,473.90	66,051.84	0.00
RETENCIONES POR CUOTAS Y APORTACIONES SINDICALES						
CUOTA SINDICAL	1,847,478.46	0.00	0.00	0.00	1,847,478.46	0.00
10% FONDO DE AHORRO	0.00	5,266,633.33	0.00	0.00	0.00	5,266,633.33
DESCUENTO SINDICAL	0.00	2,084,901.13	166,744.33	94,883.44	0.00	2,013,040.24
BONO DE AHORRO	0.00	336,756.00	0.00	0.00	0.00	336,756.00
RETENCIONES POR PENSIONES ALIMENTICIAS	183,032.83	0.00	32,789.34	32,950.70	182,871.47	0.00
RETENCION VIA NOMINA	183,032.83	0.00	32,789.34	32,950.70	182,871.47	0.00
PENSION ALIMENTICIA	0.00	1,287,668.71	196,288.80	243,706.22	0.00	1,335,086.13
OTRAS RETENCIONES VÍA NÓMINA						
INFONACOT	193,350.57	0.00	0.00	0.00	193,350.57	0.00
PROMOBIEN	98,050.45	0.00	0.00	0.00	98,050.45	0.00
PRESTAMO EMPRESA	0.00	11,142.96	0.00	0.00	0.00	11,142.96
PRESTAMO CAJA 15 DE MAYO	0.00	14,787.00	0.00	0.00	0.00	14,787.00
PROGRAMA APOYO	0.00	188,470.00	0.00	0.00	0.00	188,470.00
SEGURO DE VIDA	0.00	348,258.78	0.00	0.00	0.00	348,258.78
PRESTAMO CAJA POPULAR LA PROVIDENCIA	0.00	618,791.80	0.00	0.00	0.00	618,791.80
RETENCIONES PARA EL PARTIDO	0.00	634,174.23	0.00	15,745.99	0.00	649,920.22
DESCUENTOS NOMINALES	236,555.04	0.00	196,288.80	227,960.23	204,883.61	0.00
RETENCIONES SOBRE REMUNERACIONES AL PERSONAL POR ISR POR ENTERAR	0.00	12,659,298.57	5,467,676.00	318,087.28	0.00	7,509,709.85
RETENCION DE IMPUESTO SOBRE LA RENTA	0.00	12,839,670.59	5,467,676.00	318,087.28	0.00	7,690,081.87
PAGO DE SUBSIDIO AL EMPLEO	180,372.02	0.00	0.00	0.00	180,372.02	0.00
CONTRIBUCIONES FEDERALES	314,102.08	0.00	210,061.04	353,198.11	170,965.01	0.00
INSTITUTO MEXICANO DEL SEGURO SOCIAL	314,102.08	0.00	210,061.04	353,198.11	170,965.01	0.00
DEVOLUCIONES DE LA LEY DE INGRESO POR PAGAR A CORTO PLAZO						
DEVOLUCIONES DE LA LEY DE INGRESO POR PAGAR A CORTO PLAZO	0.00	108,627.99	0.00	0.00	0.00	108,627.99
DEVOLUCIONES A LA LEY DE						
DEVOLUCIONES A LA LEY DE	0.00	108,627.99	0.00	0.00	0.00	108,627.99



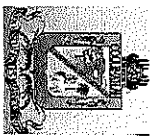
MUNICIPIO DE COQUIMATLÁN, COL.
 Sistema Integral de Contabilidad Gubernamental
ANÁLISIS DE SALDOS CONTABLES
DEL 1 DE OCTUBRE AL 31 DE OCTUBRE DE 2022

Descripción	Saldo Anterior		Movimientos		Saldo Actual	
	Debe	Haber	Debe	Haber	Debe	Haber
INGRESOS DEL EJERCICIO						
ACTUAL						
PAULA DELLA CASTILLO ANGULO	118.16	0.00	0.00	0.00	0.00	0.00
MANUEL ALFONSO DE JESUS MORALES	920.70	0.00	0.00	0.00	0.00	0.00
ALBERTO JAVIER AHUMADA MEDINA	0.00	109,666.97	0.00	0.00	0.00	109,666.97
GOBIERNO DEL ESTADO DE COLIMA	0.12	0.00	0.00	0.00	0.00	0.00
OTRAS CUENTAS POR PAGAR A CORTO PLAZO	0.00	2,468,131.12	512,373.04	5,199,300.56	0.00	7,155,058.64
CUENTAS POR PAGAR POR PRÉSTAMOS OTORGADOS A EMPLEADOS Y FUNCIONARIOS	0.00	2,933,590.01	19,500.00	0.00	0.00	2,914,090.01
CUENTAS POR PAGAR A FUNCIONARIOS	0.00	2,383,886.16	19,500.00	0.00	0.00	2,364,386.16
PROVISION AGUINALDO DE CONFIANZA	391,533.05	0.00	0.00	0.00	0.00	0.00
PROVISION APOYOS DE CABILDO	0.00	491,669.36	0.00	0.00	0.00	491,669.36
PROVISION DE PRESTACIONES PENDIENTES DE CUBRIR 2014	44,481.97	0.00	19,500.00	0.00	0.00	0.00
PROVISION DE NOMINAS	0.00	4,348,339.15	0.00	0.00	0.00	4,348,339.15
PROVISIONES PENDIENTE DE CUBRIR 2016 (PERSONAL)	2,245,261.77	0.00	0.00	0.00	0.00	0.00
COMPENSACIONES POR PAGAR	0.00	154,095.66	0.00	0.00	0.00	0.00
PROVISION POR PAGAR NOMINAS	0.00	71,058.78	0.00	0.00	0.00	0.00
CUENTAS POR PAGAR A OTROS TRABAJADORES	0.00	549,703.85	0.00	0.00	0.00	549,703.85
SUELDOS POR PAGAR	0.00	549,703.85	0.00	0.00	0.00	0.00
ANTICIPOS DE PARTICIPACIONES GOBIERNO DEL ESTADO DE COLIMA	0.00	0.00	450,000.00	5,160,127.00	0.00	4,710,127.00
SECRETARÍA DE FINANZAS DEL GOBIERNO DEL ESTADO	0.00	0.00	450,000.00	5,160,127.00	0.00	4,710,127.00
PAGO POR RETENCIONES DE SERVICIOS PERSONALES	465,458.89	0.00	42,873.04	39,173.56	469,158.37	0.00
ENRIQUE ALEJANDRO PRECIADO URISTA	0.00	211,786.92	0.00	0.00	0.00	0.00
CAJA POPULAR LA PROVIDENCIA	455,123.02	0.00	0.00	0.00	0.00	0.00
CAJA POPULAR 15 DE MAYO SC DE AP DE RL DE CV	8,077.00	0.00	0.00	0.00	0.00	0.00



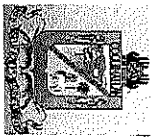
MUNICIPIO DE COQUIMATLÁN, COL.
 Sistema Integral de Contabilidad Gubernamental
ANÁLISIS DE SALDOS CONTABLES
DEL 1 DE OCTUBRE AL 31 DE OCTUBRE DE 2022

Descripción	Saldo Anterior		Haber	Movimientos		Saldo Actual	
	Debe	Haber		Debe	Haber	Debe	Haber
OFELIA ANTONIO OCARANZA	500.00	0.00	0.00	0.00	0.00	500.00	0.00
MA. CARMEN NUÑEZ ESPINOZA	0.00	1,757.67	4,833.65	4,833.65	4,833.65	0.00	1,757.67
RETENCION ELABORACION DEL PLAN DE PREVISION SOCIAL	219,531.39	0.00	0.00	0.00	0.00	219,531.39	0.00
MAYRA LIZETH MARIANO REBOLLEDO	1,145.00	0.00	0.00	0.00	0.00	1,145.00	0.00
SANDRA AZUCENA ALEHI RAMIREZ GUZMAN	0.00	0.00	3,611.40	3,611.40	3,611.40	0.00	0.00
GUADALUPE DEL ROSARIO HUERTA VAZQUEZ	0.00	0.00	4,948.47	4,948.47	4,948.47	0.00	0.00
SAMANTHA GUADALUPE MEJIA ROSALES	0.00	0.00	1,957.33	1,957.33	1,957.33	0.00	0.00
PATRICIA ALELI ZEPEDA CONTRERAS	0.00	0.00	5,586.51	5,586.51	5,586.51	0.00	0.00
MARIA ISABEL PLAZOLA CERVANTES	0.00	1,673.45	0.00	0.00	0.00	0.00	1,673.45
EUGENIA SUAREZ MENDOZA	0.00	0.00	2,514.82	2,514.82	2,514.82	0.00	0.00
JOSE GUADALUPE MAGAÑA CERVANTES	0.00	0.00	5,186.10	5,186.10	5,186.10	0.00	0.00
LAURA ELISA ALEMAN LEON	0.00	3,699.48	10,083.70	6,384.22	0.00	0.00	0.00
LILIA PAULINA EUSEBIO SANCHEZ	0.00	0.00	4,151.06	4,151.06	4,151.06	0.00	0.00
DOCUMENTOS POR PAGAR A CORTO PLAZO	0.00	74,274.31	74,274.31	0.00	0.00	0.00	74,274.31
OTROS DOCUMENTOS POR PAGAR A CORTO PLAZO	0.00	74,274.31	0.00	0.00	0.00	0.00	74,274.31
NOTIFICADORES 2009	0.00	29,744.95	0.00	0.00	0.00	0.00	29,744.95
MA GUADALUPE MENDOZA	0.00	750.00	0.00	0.00	0.00	0.00	750.00
ROCIO HERNANDEZ FRAUSTOS	0.00	2,699.01	0.00	0.00	0.00	0.00	2,699.01
RAMONA VELASCO ARMENTA	1,500.00	0.00	0.00	0.00	0.00	1,500.00	0.00
MA ISABEL MARTINEZ JIMENEZ	0.00	1,999.84	0.00	0.00	0.00	0.00	1,999.84
FERMIN OROZCO LOWELI	0.00	99.20	0.00	0.00	0.00	0.00	99.20
MA CANDELARIA SUAREZ VARGAS	800.00	0.00	0.00	0.00	0.00	800.00	0.00
ROSA ELENA CARDENAS	0.00	140.00	0.00	0.00	0.00	0.00	140.00
FIDELINA LEMUS GONZALEZ	0.00	600.00	0.00	0.00	0.00	0.00	600.00
ENRIQUE CARDENAS CERVANTES	0.00	12.43	0.00	0.00	0.00	0.00	12.43
AGUSTIN GEORGE GALLARDO	0.00	15,000.00	0.00	0.00	0.00	0.00	15,000.00
MA ROSARIO LARIOS ROSALES	200.00	0.00	0.00	0.00	0.00	200.00	0.00
ELVIRA OLIVERA MENDOZA	0.00	800.00	0.00	0.00	0.00	0.00	800.00
JOSE CUAHUTEMOC MORENO	0.00	800.00	0.00	0.00	0.00	0.00	800.00




MUNICIPIO DE COQUIMATLÁN, COL.
Sistema Integral de Contabilidad Gubernamental
ANALISIS DE SALDOS CONTABLES
DEL 1 DE OCTUBRE AL 31 DE OCTUBRE DE 2022

Descripción	Saldo Anterior		Movimientos		Saldo Actual	
	Debe	Haber	Debe	Haber	Debe	Haber
LUIS ALFONSO GARCIA CAMPOS	500.00	0.00	0.00	0.00	500.00	0.00
GUADALUPE BALLESTEROS	0.00	600.00	0.00	0.00	0.00	600.00
ROBERTO RUIZ DIAS	0.00	800.00	0.00	0.00	0.00	800.00
CELIA DIAZ OROZCO	0.00	1,850.00	0.00	0.00	0.00	1,850.00
LUCIA MENDEZ GUTIERREZ	100.00	0.00	0.00	0.00	100.00	0.00
MA ELENA RODRIGUEZ CAMPOS	0.00	100.00	0.00	0.00	0.00	100.00
OMAR RIOS LARIOS	0.00	1,000.00	0.00	0.00	0.00	1,000.00
MA GUADALUPE GALVAN LOPEZ	0.00	950.01	0.00	0.00	0.00	950.01
FRANCISCO RAMOS ORTEGA	0.00	900.00	0.00	0.00	0.00	900.00
EZEQUIEL CONTRERAS VENEGAS	0.00	500.00	0.00	0.00	0.00	500.00
MANUEL EUDAVE SOTO	100.00	0.00	0.00	0.00	100.00	0.00
RAFAEL CASTELLANOS PERALTA	0.00	2,350.00	0.00	0.00	0.00	2,350.00
FELIPE JIMENEZ MONJE	200.00	0.00	0.00	0.00	200.00	0.00
HONORIA PERALTA LARA	0.00	150.00	0.00	0.00	0.00	150.00
J JESUS ESPINOZA SALAZAR	0.00	2,594.66	0.00	0.00	0.00	2,594.66
RAFAEL GOMEZ CEJA	0.00	200.00	0.00	0.00	0.00	200.00
JOSE GONZALEZ BARRAGAN	0.00	1,000.00	0.00	0.00	0.00	1,000.00
JAIIME OSORIO GONZALEZ	0.00	5,500.00	0.00	0.00	0.00	5,500.00
FIDELINA ROJAS GUTIERREZ	200.00	0.00	0.00	0.00	200.00	0.00
LINO MENDEZ VILLANUEVA	0.00	400.00	0.00	0.00	0.00	400.00
GENOVEVA MENDEZ VILLANUEVA	0.00	400.00	0.00	0.00	0.00	400.00
LILIA LORENA SANCHEZ	0.20	0.00	0.00	0.00	0.20	0.00
HECTOR HERNANDEZ ARMENTA	37.62	0.00	0.00	0.00	37.62	0.00
GLENDA MONTES DIAZ	0.00	1,263.25	0.00	0.00	0.00	1,263.25
YOLANDA MEJIA NAVARRO	0.00	0.10	0.00	0.00	0.00	0.10
RICARDO CAMPOS FIGUEROA	800.00	0.00	0.00	0.00	800.00	0.00
ROSALINA LOMELI TOMAS	0.00	850.00	0.00	0.00	0.00	850.00
BERTHA VALENCIA MORALES	0.00	400.00	0.00	0.00	0.00	400.00
MARIA DEL CARMEN RANGEL	100.00	0.00	0.00	0.00	100.00	0.00
MA ELVA AGUILAR BEAZ	0.00	200.00	0.00	0.00	0.00	200.00
SANDRA DECENA RAMIREZ	200.00	0.00	0.00	0.00	200.00	0.00
FIDEL LARIOS BERBEN	0.00	400.00	0.00	0.00	0.00	400.00
MARIA DIANA BLAKE	0.00	500.00	0.00	0.00	0.00	500.00
MARTHA AIDE PANDURO CORTES	0.00	113.59	0.00	0.00	0.00	113.59
JOSE JUAN COBIAN SANCHEZ	0.00	119.00	0.00	0.00	0.00	119.00
INEZ BERBEN GARCIA	0.00	800.00	0.00	0.00	0.00	800.00
VICTOR MAGALLAN BECERRA	0.00	200.00	0.00	0.00	0.00	200.00



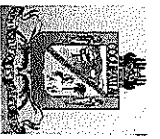
MUNICIPIO DE COQUIMATLÁN, COL.
 Sistema Integral de Contabilidad Gubernamental
ANÁLISIS DE SALDOS CONTABLES
DEL 1 DE OCTUBRE AL 31 DE OCTUBRE DE 2022

Descripción	Saldo Anterior		Movimientos		Saldo Actual	
	Debe	Haber	Debe	Haber	Debe	Haber
HILDA GONZALEZ CISNEROS	500.00	0.00	0.00	0.00	500.00	0.00
MARTHA MACIAS CHAVEZ	0.00	350.00	0.00	0.00	0.00	350.00
RAMIRO BERTO AGUILAR	0.00	50.00	0.00	0.00	0.00	50.00
YOLANDA ROSALES NAVARRO	0.00	200.00	0.00	0.00	0.00	200.00
VICTOR MAGALLAN DECENA	200.00	0.00	0.00	0.00	200.00	0.00
LETICIA MENDEZ GUTIERREZ	0.00	100.00	0.00	0.00	0.00	100.00
PEDRO BENITEZ FLORES	0.00	200.00	0.00	0.00	0.00	200.00
MARIA DEL ROSARIO MEDINA	1,000.00	0.00	0.00	0.00	1,000.00	0.00
SILVIA LOPEZ SUAREZ	0.00	500.00	0.00	0.00	0.00	500.00
ENRIQUETA LARIOS CERVANTES	0.00	100.00	0.00	0.00	0.00	100.00
MARIA DEL CARMEN RUIZ	0.00	100.00	0.00	0.00	0.00	100.00
GILBERTO TORRES GONZALEZ	0.00	300.00	0.00	0.00	0.00	300.00
APOLINAR CARDENAS CISNEROS	0.00	13.00	0.00	0.00	0.00	13.00
SERGIO MENDEZ BAUTISTA	0.00	200.00	0.00	0.00	0.00	200.00
MARIA DE JESUS CASTILLO	77.75	0.00	0.00	0.00	77.75	0.00
MARIA SILVIA CANO VILLA	0.00	500.00	0.00	0.00	0.00	500.00
MARIA AURORA NEGRETE	0.00	500.00	0.00	0.00	0.00	500.00
PEDRO GAMBOA BAUTISTA	0.00	200.00	0.00	0.00	0.00	200.00
JOSE RAMON ALVARADO	0.00	200.00	0.00	0.00	0.00	200.00
ANTONIO GOMEZ ARTEAGA	0.00	400.00	0.00	0.00	0.00	400.00
YOLANDA HERNANDEZ FIGUEROA	0.00	90.00	0.00	0.00	0.00	90.00
REYNALDO PEÑA REYES	0.00	50.00	0.00	0.00	0.00	50.00
RAFAEL RUIZ PEREZ	0.00	500.00	0.00	0.00	0.00	500.00
MARIA DEL CARMEN ROSAS	0.00	300.00	0.00	0.00	0.00	300.00
PORFIRIO MARTINEZ ROMERO	0.00	100.00	0.00	0.00	0.00	100.00
J JESUS NAVARRO LARIOS	0.00	47.84	0.00	0.00	0.00	47.84
FELIPE MARIA BENITES	1,000.00	0.00	0.00	0.00	1,000.00	0.00
MA LUISA MARTINEZ RENTERIA	0.00	3.00	0.00	0.00	0.00	3.00
PORCIÓN A CORTO PLAZO DE LA DEUDA PÚBLICA A LARGO PLAZO	0.00	7,026,278.04	66,418.59	0.00	0.00	6,959,859.45
PORCIÓN A CORTO PLAZO DE LA DEUDA PÚBLICA INTERNA	0.00	7,026,278.04	66,418.59	0.00	0.00	6,959,859.45
PORCIÓN A CP DE LOS PRÉSTAMOS DE LA DEUDA PÚBLICA INTERNA	0.00	7,253,268.91	66,418.59	0.00	0.00	7,186,850.32
PRESTAMO SECRETARIA DE FINANZAS	0.00	6,778,343.42	0.00	0.00	0.00	6,778,343.42
PRESTAMO BANCORAS ANTICIPO	0.00	1,050,310.76	0.00	0.00	0.00	1,050,310.76



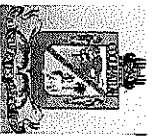
MUNICIPIO DE COQUIMATLÁN, COL.
 Sistema Integral de Contabilidad Gubernamental
ANÁLISIS DE SALDOS CONTABLES
DEL 1 DE OCTUBRE AL 31 DE OCTUBRE DE 2022

Descripción	Saldo Anterior		Movimientos		Saldo Actual	
	Debe	Haber	Debe	Haber	Debe	Haber
FISM 2013-2015						
PRESTAMO BANORRAS CREDITO NO. 7211	171,110.21	0.00	19,751.10	0.00	190,861.31	0.00
PRESTAMO BANORRAS CREDITO NO. 7178	404,275.06	0.00	46,667.49	0.00	450,942.55	0.00
BANORRAS	226,990.87	0.00	0.00	0.00	226,990.87	0.00
PRESTAMO CREDITO BANORRAS	226,990.87	0.00	0.00	0.00	226,990.87	0.00
FONDOS Y BIENES DE TERCEROS EN GARANTÍA Y/O ADMINISTRACIÓN A CORTO PLAZO	0.00	114,294.41	0.00	0.00	0.00	114,294.41
FONDOS EN GARANTÍA A CORTO PLAZO	0.00	114,294.41	0.00	0.00	0.00	114,294.41
DEPÓSITOS EN GARANTÍA POR FUNCIONAMIENTO DE ESTABLECIMIENTOS DE BEBIDAS ALCOHÓLICAS	0.00	114,294.41	0.00	0.00	0.00	114,294.41
DEPÓSITOS EN GARANTÍA POR FUNCIONAMIENTO DE ESTABLECIMIENTOS DE BEBIDAS ALCOHÓLICAS GLOBAL	0.00	108,531.41	0.00	0.00	0.00	108,531.41
ELVA FUENTES LAGOS	0.00	665.00	0.00	0.00	0.00	665.00
JUAN MUÑOZ TOSCANO	0.00	665.00	0.00	0.00	0.00	665.00
RIGOBERTO CERVERA LEON	0.00	665.00	0.00	0.00	0.00	665.00
MA GUADALUPE COBIAN	0.00	941.00	0.00	0.00	0.00	941.00
MAXIMO VELAZQUEZ MERAZ	0.00	570.00	0.00	0.00	0.00	570.00
MARIO MENDEZ Z Y/O TEC	0.00	977.00	0.00	0.00	0.00	977.00
ROSA ELENA CRUZ LARIOS	0.00	50.00	0.00	0.00	0.00	50.00
CLEMENTE GARCIA MANZANILL	0.00	380.00	0.00	0.00	0.00	380.00
BENITO BALTAZAR OLAGUE	0.00	100.00	0.00	0.00	0.00	100.00
MA GUADALUPE GARCIA PULIDO	0.00	100.00	0.00	0.00	0.00	100.00
MA DEL SOCORRO BARBOSA	0.00	465.00	0.00	0.00	0.00	465.00
IRENE RINCON MONTES	0.00	185.00	0.00	0.00	0.00	185.00
OTROS PASIVOS A CORTO PLAZO	0.00	97,085.12	0.00	0.00	0.00	97,085.12
INGRESOS POR CLASIFICAR	0.00	97,085.12	0.00	0.00	0.00	97,085.12
JESUS OCHOA NEGRETE	0.00	500.00	0.00	0.00	0.00	500.00
ROSA ELENA CARDENAS CERVANTES	0.00	850.00	0.00	0.00	0.00	850.00
ELVIRA OLIVERA MENDEZ	0.00	200.00	0.00	0.00	0.00	200.00
MARTHA PATRICIA CUEVAS	0.00	113.24	0.00	0.00	0.00	113.24
SAMUEL ROSALES	0.00	50.00	0.00	0.00	0.00	50.00




MUNICIPIO DE COQUIMATLAN, COL.
Sistema Integral de Contabilidad Gubernamental
ANALISIS DE SALDOS CONTABLES
DEL 1 DE OCTUBRE AL 31 DE OCTUBRE DE 2022

Descripción	Saldo Anterior		Movimientos	Saldo Actual	
	Debe	Haber		Debe	Haber
MARIA GUADALUPE VENEGAS CONTRERAS	0.00	883.90	0.00	0.00	883.90
AGUSTIN GEORGE NAVARRO	0.00	900.00	0.00	0.00	900.00
MARIA GUADALUPE GALVAN LOPEZ	0.00	1,100.00	0.00	0.00	1,100.00
ANTONIO GOMEZ GUZMAN	0.00	177.24	0.00	0.00	177.24
GILBERTO GONZALEZ GUTIERREZ	0.00	177.24	0.00	0.00	177.24
TERESITA RESENDIZ VELAZQUEZ	0.00	800.00	0.00	0.00	800.00
MARIA CANDELARIA SUAREZ VARGAS	0.00	650.00	0.00	0.00	650.00
HERMELINDA EQUIHUA EQUIHUA	0.00	1,033.90	0.00	0.00	1,033.90
NOHEMI DIAZ TORRES	0.00	1,500.00	0.00	0.00	1,500.00
GABRIELA PEREZ RAMIREZ	0.00	15,000.00	0.00	0.00	15,000.00
ELVIRA OLIVERA MENDOZA	0.00	1,477.00	0.00	0.00	1,477.00
TOMAS GUTIERREZ ALVARADO	0.00	2,755.94	0.00	0.00	2,755.94
MA DE JESUS VAZQUEZ NUJICA	0.00	300.00	0.00	0.00	300.00
GUILLERMINA ROMERO REYES	0.00	800.00	0.00	0.00	800.00
MARIA DEL CARMEN RANGEL SANDOVAL	0.00	1,000.00	0.00	0.00	1,000.00
HILDA MARBELLA GONZALEZ CISNEROS	0.00	1,033.90	0.00	0.00	1,033.90
JOSEFINA GALARZA RAMIREZ	0.00	934.00	0.00	0.00	934.00
IRMA GALLARDO ROJAS	0.00	1,034.00	0.00	0.00	1,034.00
BERTHA ALCIA FONTES ADRIANO	0.00	150.00	0.00	0.00	150.00
CONSUELO CISNEROS CARDENAS	0.00	1,034.00	0.00	0.00	1,034.00
MARIA DEL ROSARIO VEGA MARTINEZ	0.00	1,000.00	0.00	0.00	1,000.00
MARIA LUISA MARTINEZ RENTERIA	0.00	5,300.00	0.00	0.00	5,300.00
JOSE GALLARDO ROJAS	0.00	1,033.90	0.00	0.00	1,033.90
ANGELES MALDONADO LOMELI	0.00	200.00	0.00	0.00	200.00
SAMUEL ROSALES GUTIERREZ	0.00	38.62	0.00	0.00	38.62
JOSEFINA GALVAN RAMIREZ	0.00	100.00	0.00	0.00	100.00
GUILLERMINA FREGOSO QUIROZ	0.00	1,033.90	0.00	0.00	1,033.90
ANGELICA MALDONADO LOMELI	0.00	833.90	0.00	0.00	833.90
MARIA DE JESUS UREÑA	0.00	1,034.00	0.00	0.00	1,034.00
MARICELA RODRIGUEZ HERNANDEZ	0.00	200.00	0.00	0.00	200.00
MARIANA FLORES CARBAJAL	0.00	127.24	0.00	0.00	127.24
J JESUS VAZQUEZ MOJICA	0.00	200.00	0.00	0.00	200.00
VICTOR MANUEL MAGALLAN DECENA	0.00	1,100.00	0.00	0.00	1,100.00
MARTHA ANGELICA JIMENEZ MOLINA	0.00	265.82	0.00	0.00	265.82




MUNICIPIO DE COQUIMATLÁN, COL.
 Sistema Integral de Contabilidad Gubernamental
ANÁLISIS DE SALDOS CONTABLES
DEL 1 DE OCTUBRE AL 31 DE OCTUBRE DE 2022

Descripción	Saldo Anterior		Movimientos		Saldo Actual	
	Debe	Haber	Debe	Haber	Debe	Haber
BLANCA ESTHELA CARDENAS MARTINEZ	0.00	1,233.90	0.00	0.00	0.00	1,233.90
MARIA TRINIDAD CHAVEZ CARDENAS	0.00	100.00	0.00	0.00	0.00	100.00
HONORIA PERALTA LARA	0.00	1,250.00	0.00	0.00	0.00	1,250.00
OFELIA MARIA BENITEZ	0.00	500.00	0.00	0.00	0.00	500.00
BENJAMIN JURADO ORDÁZ	0.00	571.99	0.00	0.00	0.00	571.99
ROCIO HERNANDEZ FRAUSTOS	0.00	500.00	0.00	0.00	0.00	500.00
JINEZ BERBEN GARCIA	0.00	100.00	0.00	0.00	0.00	100.00
GUADALUPE BALLESTEROS PERALTA	0.00	100.00	0.00	0.00	0.00	100.00
ROQUE HERRERA MERAZ	0.00	300.00	0.00	0.00	0.00	300.00
NOEMI DIAZ TORRES	0.00	2,667.32	0.00	0.00	0.00	2,667.32
MARIA DE JESUS VAZQUEZ MOJICA	0.00	533.90	0.00	0.00	0.00	533.90
GUADALUPE CONTRERAS VENEGAS	0.00	150.00	0.00	0.00	0.00	150.00
RAMONA GUTIERREZ VALENCIA	0.00	950.00	0.00	0.00	0.00	950.00
SERGIO JUSTO	0.00	40.00	0.00	0.00	0.00	40.00
JESUS ARVISU URQUIZA	0.00	78.62	0.00	0.00	0.00	78.62
MARIA DE JESUS CASTILLO FLORES	0.00	177.24	0.00	0.00	0.00	177.24
ROBERTO MEZA RAMOS	0.00	100.00	0.00	0.00	0.00	100.00
JUANA GUERRERO CORTES	0.00	150.00	0.00	0.00	0.00	150.00
TOMAS GUTIERREZ ALVARADO	0.00	2,000.00	0.00	0.00	0.00	2,000.00
MARIA DE JESUS NEGRETE OCHOA	0.00	1,173.34	0.00	0.00	0.00	1,173.34
MARIA ELENA RODRIGUEZ CAMPOS	0.00	88.62	0.00	0.00	0.00	88.62
FRANCISCO SANCHEZ CERVANTES	0.00	50.00	0.00	0.00	0.00	50.00
IRMA YOLANDA PATRICIA RODRIGUEZ VILLA	0.00	30.00	0.00	0.00	0.00	30.00
YOLANDA MEJIA NAVARRO	0.00	354.48	0.00	0.00	0.00	354.48
ENRIQUETA SANTANA LLAMAS	0.00	95.00	0.00	0.00	0.00	95.00
CONSUELO RINCON	0.00	88.62	0.00	0.00	0.00	88.62
JAIIME OSORIO GONZALEZ	0.00	1,500.00	0.00	0.00	0.00	1,500.00
LETICIA RAMOS ORTEGA	0.00	100.00	0.00	0.00	0.00	100.00
YOLANDA ROSALES NAVARRO	0.00	1,000.00	0.00	0.00	0.00	1,000.00
FRANCISCO JAVIER SANCHEZ CERVANTES	0.00	38.62	0.00	0.00	0.00	38.62
MARTHA MAGDALENA RAMOS	0.00	38.62	0.00	0.00	0.00	38.62
ALMA DELIA VARGAS LAZARIN	0.00	147.70	0.00	0.00	0.00	147.70
MARTHA MAGALLON RAMIREZ	0.00	61.50	0.00	0.00	0.00	61.50
JOSE CUAHUTEMOC MORENO	0.00	1,136.32	0.00	0.00	0.00	1,136.32




MUNICIPIO DE COQUIMATLÁN, COL.
 Sistema Integral de Contabilidad Gubernamental
ANÁLISIS DE SALDOS CONTABLES
DEL 1 DE OCTUBRE AL 31 DE OCTUBRE DE 2022

Descripción	Saldo Anterior		Movimientos		Saldo Actual	
	Debe	Haber	Debe	Haber	Debe	Haber
MARIA GUADALUPE LOPEZ GALLARDO	0.00	1,033.90	0.00	0.00	0.00	1,033.90
HUGO ENRIQUE DECENA RUIZ	0.00	1,100.00	0.00	0.00	0.00	1,100.00
MARISELA RODRIGUEZ HERNANDEZ	0.00	5,000.00	0.00	0.00	0.00	5,000.00
LEOPOLDO LARIOS TRUJILLO	0.00	200.00	0.00	0.00	0.00	200.00
MARIA MARTHA ROSOS MARTINEZ	0.00	900.00	0.00	0.00	0.00	900.00
PABLO HEREDIA LOPEZ	0.00	118.16	0.00	0.00	0.00	118.16
HUMBERTO ALEJANDRO DECENA RAMIREZ	0.00	250.00	0.00	0.00	0.00	250.00
AURELIO DIAZ CAMPOS	0.00	200.00	0.00	0.00	0.00	200.00
ENRIQUE MATA	0.00	88.62	0.00	0.00	0.00	88.62
JUAN CARLOS MARTINEZ CORTES	0.00	500.00	0.00	0.00	0.00	500.00
PEDRO CALVARIO LOPEZ	0.00	1,000.00	0.00	0.00	0.00	1,000.00
MARIA DE JESUS OCHOA NEGRETE	0.00	3,500.00	0.00	0.00	0.00	3,500.00
NOEMI DIAZ DE LA MORA	0.00	500.00	0.00	0.00	0.00	500.00
OLIVIA VENTURA MORENO	0.00	700.00	0.00	0.00	0.00	700.00
SERGIO JUSTO GARCIA	0.00	48.62	0.00	0.00	0.00	48.62
FRANCISCO RAMOS ORTEGA	0.00	870.00	0.00	0.00	0.00	870.00
MARTIN FLORES CARBAJAL	0.00	50.00	0.00	0.00	0.00	50.00
MARTHA MAGALLAN RAMIREZ	0.00	77.12	0.00	0.00	0.00	77.12
VICENTE MARTINEZ RAMIREZ	0.00	100.00	0.00	0.00	0.00	100.00
MARIA GUADALUPE BALLESTEROS PERALTA	0.00	150.00	0.00	0.00	0.00	150.00
FRANCISCO ORTEGA RAMOS	0.00	100.00	0.00	0.00	0.00	100.00
GUADALUPE PUGA SANDOVAL	0.00	90.65	0.00	0.00	0.00	90.65
JAIME ROSALES RODRIGUEZ	0.00	300.00	0.00	0.00	0.00	300.00
ELEODORO FELIPE CAMOR	0.00	88.00	0.00	0.00	0.00	88.00
MARIA MARTHA MARTINEZ ROJAS	0.00	50.00	0.00	0.00	0.00	50.00
VICENTE MARTINEZ PAREDES	0.00	600.00	0.00	0.00	0.00	600.00
FRANCISCO HINOJOSA	0.00	100.00	0.00	0.00	0.00	100.00
MARIA CANDELARIA JUAREZ VARGAS	0.00	383.90	0.00	0.00	0.00	383.90
YOLANDA RODRIGUEZ VILLA	0.00	58.62	0.00	0.00	0.00	58.62
J. ASUNCION CONTRERAS DE JESUS	0.00	700.00	0.00	0.00	0.00	700.00
MERCEDES PIZANO RAMOS	0.00	300.00	0.00	0.00	0.00	300.00
FIDEL LARIOS BERBEN	0.00	1,000.00	0.00	0.00	0.00	1,000.00
FRANCISCO JAVIER TOSCANO GUTIERREZ	0.00	400.00	0.00	0.00	0.00	400.00
FRANCISCO RAMOS ORTEGA	0.00	50.00	0.00	0.00	0.00	50.00




MUNICIPIO DE COQUIMATLAN, COL.
 Sistema Integral de Contabilidad Gubernamental
ANALISIS DE SALDOS CONTABLES
DEL 1 DE OCTUBRE AL 31 DE OCTUBRE DE 2022

Descripción	Saldo Anterior		Movimientos		Saldo Actual	
	Debe	Haber	Debe	Haber	Debe	Haber
MA. ELVA AGUILAR BEAS	0.00	1,050.00	0.00	0.00	0.00	1,050.00
MA. MARTHA ROJAS MARTINEZ	0.00	100.00	0.00	0.00	0.00	100.00
FERNANDO RAMOS ORTEGA	0.00	100.00	0.00	0.00	0.00	100.00
HERIBERTO RUIZ ARAIZA	0.00	600.00	0.00	0.00	0.00	600.00
J.JESUS RAMOS LAZO	0.00	100.00	0.00	0.00	0.00	100.00
NANCY SORAYA FLORES TAGLE	0.00	100.00	0.00	0.00	0.00	100.00
ROBERTO RUIZ ARAIZA	0.00	200.00	0.00	0.00	0.00	200.00
VIRGINIA DE HOYOS BUSTOS	0.00	600.00	0.00	0.00	0.00	600.00
VICTOR REYES SOSA	0.00	5,000.00	0.00	0.00	0.00	5,000.00
JUVENTINO SILVA ESCOBAR	0.00	900.00	0.00	0.00	0.00	900.00
ARACELI DENIZ RAMIREZ	0.00	2,500.00	0.00	0.00	0.00	2,500.00
MARIA GUADALUPE CUEVAS CHAVEZ	0.00	100.00	0.00	0.00	0.00	100.00
IRENE AMANZAR CHAVIRA	0.00	800.00	0.00	0.00	0.00	800.00
PASIVO NO CIRCULANTE	0.00	6,383,526.47	0.00	0.00	0.00	6,383,526.47
DEUDA PÚBLICA A LARGO PLAZO	0.00	6,383,526.47	0.00	0.00	0.00	6,383,526.47
PRÉSTAMOS DE LA DEUDA	0.00	6,383,526.47	0.00	0.00	0.00	6,383,526.47
INTERNA POR PAGAR A LARGO	0.00	6,383,526.47	0.00	0.00	0.00	6,383,526.47
PLAZO	0.00	6,383,526.47	0.00	0.00	0.00	6,383,526.47
FINANCIAMIENTOS DE	0.00	6,383,526.47	0.00	0.00	0.00	6,383,526.47
INSTITUCIONES DE CRÉDITO	0.00	6,383,526.47	0.00	0.00	0.00	6,383,526.47
PRESTAMO LARGO PLAZO	0.00	4,554,741.27	0.00	0.00	0.00	4,554,741.27
BANOBRRAS CREDITO NO. 7178	0.00	1,828,785.20	0.00	0.00	0.00	1,828,785.20
PRESTAMO LARGO PLAZO	0.00	1,828,785.20	0.00	0.00	0.00	1,828,785.20
BANOBRRAS CREDITO NO. 7211	0.00	1,828,785.20	0.00	0.00	0.00	1,828,785.20
HACIENDA PUBLICA/ PATRIMONIO	0.00	161,942,698.50	0.00	0.00	0.00	161,942,698.50
HACIENDA PUBLICA/ PATRIMONIO	0.00	161,942,698.50	0.00	0.00	0.00	161,942,698.50
GENERADO	0.00	161,942,698.50	0.00	0.00	0.00	161,942,698.50
RESULTADOS DE EJERCICIOS	0.00	148,964,528.17	0.00	0.00	0.00	148,964,528.17
ANTERIORES	0.00	148,964,528.17	0.00	0.00	0.00	148,964,528.17
RESULTADO EJERCICIO 2006	9,908,965.82	0.00	0.00	0.00	9,908,965.82	0.00
RESULTADO EJERCICIO 2008	0.00	4,148,484.46	0.00	0.00	0.00	4,148,484.46
RESULTADO EJERCICIO 2009	1,903,753.14	0.00	0.00	0.00	1,903,753.14	0.00
RESULTADO EJERCICIO 2010	0.00	1,516,535.05	0.00	0.00	0.00	1,516,535.05
RESULTADO EJERCICIO 2011	0.00	627,569.94	0.00	0.00	0.00	627,569.94
SUP O DEF 1990	489,733.84	0.00	0.00	0.00	489,733.84	0.00
SUP O DEF 1991	86,476.40	0.00	0.00	0.00	86,476.40	0.00
SUP O DEF 1992	238,128.61	0.00	0.00	0.00	238,128.61	0.00
SUP O DEF 1993	419,074.88	0.00	0.00	0.00	419,074.88	0.00




MUNICIPIO DE COQUIMATLÁN, COL.
 Sistema Integral de Contabilidad Gubernamental
ANÁLISIS DE SALDOS CONTABLES
DEL 1 DE OCTUBRE AL 31 DE OCTUBRE DE 2022

Descripción	Saldo Anterior		Movimientos		Saldo Actual	
	Debe	Haber	Debe	Haber	Debe	Haber
SUP O DEF 1994	396,403.36	0.00	0.00	0.00	396,403.36	0.00
SUP O DEF 1995	105,595.46	0.00	0.00	0.00	105,595.46	0.00
SUP O DEF 1996	360,950.40	0.00	0.00	0.00	360,950.40	0.00
SUP O DEF 1997	0.00	2,428,046.29	0.00	0.00	0.00	2,428,046.29
SUP O DE F1998	0.00	1,077,382.20	0.00	0.00	0.00	1,077,382.20
SUP O DEF 1999	0.00	1,574,368.51	0.00	0.00	0.00	1,574,368.51
SUP O DEF 2000	0.00	684,511.01	0.00	0.00	0.00	684,511.01
SUP O DEF 2001	5,830,439.30	0.00	0.00	0.00	5,830,439.30	0.00
SUP O DEF 2002	0.00	1,910,777.48	0.00	0.00	0.00	1,910,777.48
RESULTADO EJERCICIO 2003	962,044.80	0.00	0.00	0.00	962,044.80	0.00
RESULTADO EJERCICIO 2004	0.00	3,342,415.89	0.00	0.00	0.00	3,342,415.89
RESULTADO EJER ANTERIORES	1,173,042.82	0.00	0.00	0.00	1,173,042.82	0.00
RESULTADO EJERCICIO 2005	1,256,399.24	0.00	0.00	0.00	1,256,399.24	0.00
RESULTADO EJERCICIO 2007	4,731,841.54	0.00	0.00	0.00	4,731,841.54	0.00
RESULTADO EJERCICIO 2012	1,177,302.95	0.00	0.00	0.00	1,177,302.95	0.00
RESULTADO EJERCICIO 2013	0.00	6,922,022.42	0.00	0.00	0.00	6,922,022.42
RESULTADO EJERCICIO 2014	0.00	12,415,423.13	0.00	0.00	0.00	12,415,423.13
RESULTADO EJERCICIO 2015	0.00	9,516,809.56	0.00	0.00	0.00	9,516,809.56
RESULTADO EJERCICIO 2016	0.00	17,039,697.24	0.00	0.00	0.00	17,039,697.24
RESULTADO EJERCICIO 2017	0.00	21,320,636.38	0.00	0.00	0.00	21,320,636.38
RESULTADO EJERCICIO 2018	0.00	23,838,031.44	0.00	0.00	0.00	23,838,031.44
RESULTADO EJERCICIO 2019	0.00	28,673,617.28	0.00	0.00	0.00	28,673,617.28
RESULTADO EJERCICIO 2020	0.00	23,555,679.81	0.00	0.00	0.00	23,555,679.81
RESULTADO EJERCICIO 2021	0.00	17,412,672.64	0.00	0.00	0.00	17,412,672.64
RESERVAS	0.00	12,978,170.33	0.00	0.00	0.00	12,978,170.33
RESERVAS DE PATRIMONIO	0.00	12,978,170.33	0.00	0.00	0.00	12,978,170.33
RESERVA DEL PATRIMONIO SALDOS INICIALES	0.00	12,978,170.33	0.00	0.00	0.00	12,978,170.33
INGRESOS Y OTROS BENEFICIOS	0.00	99,167,370.74	0.00	10,658,132.76	0.00	109,825,503.50
INGRESOS DE GESTIÓN	0.00	13,514,068.07	0.00	923,595.74	0.00	14,437,663.81
IMPUESTOS	0.00	7,134,308.15	0.00	407,948.70	0.00	7,542,256.85
IMPUESTOS SOBRE LOS INGRESOS	0.00	7,272.00	0.00	0.00	0.00	7,272.00
IMPUESTO SOBRE ESPECTÁCULOS Y OTRAS DIVERSIONES PÚBLICAS	0.00	7,272.00	0.00	0.00	0.00	7,272.00
BOX Y LUCHA LIBRE	0.00	5,112.00	0.00	0.00	0.00	5,112.00
CIRCOS Y CARPAS	0.00	2,160.00	0.00	0.00	0.00	2,160.00




MUNICIPIO DE COQUIMATLAN, COL.
 Sistema Integral de Contabilidad Gubernamental
ANALISIS DE SALDOS CONTABLES
DEL 1 DE OCTUBRE AL 31 DE OCTUBRE DE 2022

Descripción	Saldo Anterior		Movimientos		Saldo Actual	
	Debe	Haber	Debe	Haber	Debe	Haber
IMPUESTOS SOBRE EL PATRIMONIO	0.00	5,486,858.80	0.00	189,064.14	0.00	5,675,922.94
IMPUESTO PREDIAL	0.00	5,486,858.80	0.00	189,064.14	0.00	5,675,922.94
IMPUESTO PREDIAL URBANO EDIFICADO	0.00	4,138,801.35	0.00	148,522.60	0.00	4,287,323.95
IMPUESTO PREDIAL URBANO NO EDIFICADO	0.00	493,227.12	0.00	13,673.50	0.00	506,900.62
IMPUESTO PREDIAL RÚSTICO	0.00	1,217,452.67	0.00	7,777.44	0.00	1,225,230.11
IMPUESTO PREDIAL PARCELAS	0.00	201,950.81	0.00	6,600.45	0.00	208,551.26
IMPUESTO PREDIAL CEMENTERIOS	0.00	372,417.50	0.00	17,778.48	0.00	390,195.98
DESCUENTOS Y BONIFICACIONES POR PRONTO PAGO	430,870.34	0.00	0.00	0.00	430,870.34	0.00
DESCUENTOS Y BONIFICACIONES DISCAPACITADOS Y TERCERA EDAD	506,120.31	0.00	0.00	-5,288.33	511,408.64	0.00
IMPUESTOS SOBRE LA PRODUCCIÓN, EL CONSUMO Y LAS TRANSACCIONES	0.00	869,615.65	0.00	172,381.45	0.00	1,041,997.10
IMPUESTO SOBRE TRANSMISIONES PATRIMONIALES	0.00	869,615.65	0.00	172,381.45	0.00	1,041,997.10
ACCESORIOS DE IMPUESTOS	0.00	770,561.70	0.00	46,503.11	0.00	817,064.81
ACCESORIOS DE IMPUESTO PREDIAL	0.00	770,561.70	0.00	46,503.11	0.00	817,064.81
GASTOS DE EJECUCIÓN	0.00	3,070.43	0.00	442.97	0.00	3,513.40
RECARGOS	0.00	768,416.03	0.00	101,070.58	0.00	869,486.61
HONORARIOS DE NOTIFICACIÓN	0.00	253.47	0.00	84.49	0.00	337.96
DESCUENTOS EN RECARGOS	1,178.23	0.00	0.00	-55,094.93	56,273.16	0.00
DERECHOS	0.00	5,940,759.67	0.00	481,683.29	0.00	6,422,442.96
DERECHOS POR EL USO, GOCE, APROVECHAMIENTO O EXPLOTACIÓN DE BIENES DE DOMINIO PÚBLICO	0.00	197,009.02	0.00	16,347.71	0.00	213,356.73
USO DE VÍAS Y ÁREAS PÚBLICAS	0.00	197,009.02	0.00	16,347.71	0.00	213,356.73
ESTACIONAMIENTO PÚBLICO DE PROPIEDAD MUNICIPAL	0.00	2,020.62	0.00	865.98	0.00	2,886.60
USO PARA PUESTOS FIJOS, SEMIFIJOS, AMBULANTES Y TTANGUIS	0.00	180,139.67	0.00	15,481.73	0.00	195,621.40
OTROS NO ESPECIFICADOS	0.00	14,848.73	0.00	0.00	0.00	14,848.73
DERECHOS POR PRESTACIÓN DE SERVICIOS	0.00	2,306,467.00	0.00	247,014.48	0.00	2,553,481.48




MUNICIPIO DE COQUIMATLAN, COL.
Sistema Integral de Contabilidad Gubernamental
ANALISIS DE SALDOS CONTABLES
DEL 1 DE OCTUBRE AL 31 DE OCTUBRE DE 2022

Descripción	Saldo Anterior		Movimientos		Saldo Actual	
	Debe	Haber	Debe	Haber	Debe	Haber
ALUMBRADO PÚBLICO	0.00	1,604,348.98	0.00	188,782.13	0.00	1,793,131.11
RECAUDACION CFE	0.00	1,345,679.48	0.00	178,340.51	0.00	1,524,019.99
RECAUDACION TESORERIA	0.00	258,669.50	0.00	10,441.62	0.00	269,111.12
CEMENTERIOS	0.00	136,529.90	0.00	7,697.60	0.00	144,227.50
RASTRO	0.00	564,625.92	0.00	50,534.75	0.00	615,160.67
SEGURIDAD PUBLICA	0.00	962.20	0.00	0.00	0.00	962.20
ACCESORIOS DE DERECHOS	0.00	18,783.61	0.00	240.55	0.00	19,024.16
MULTAS POR PAGO EXTEMPORANEO DE DERECHOS	0.00	18,783.61	0.00	240.55	0.00	19,024.16
OTROS DERECHOS	0.00	3,418,500.04	0.00	218,080.55	0.00	3,636,580.59
LICENCIAS, PERMISOS, AUTORIZACIONES Y REFERENDOS	0.00	915,801.14	0.00	108,733.48	0.00	1,024,534.62
PERMISOS DE CONSTRUCCIÓN	0.00	45,161.27	0.00	21,847.81	0.00	67,009.08
PERMISOS DE REMODELACIÓN	0.00	1,742.35	0.00	269.42	0.00	2,011.77
PERMISO PARA DEMOLICIÓN	0.00	8,454.24	0.00	635.05	0.00	9,089.29
PERMISO PARA CONSTRUCCIÓN DE ALBERCAS	0.00	1,622.75	0.00	0.00	0.00	1,622.75
PERMISO PARA BARDEOS	0.00	1,859.03	0.00	515.21	0.00	2,374.24
OTROS PERMISOS DE CONTRUCCION	0.00	6,078.31	0.00	96.22	0.00	6,174.53
ALINEAMIENTOS	0.00	9,180.65	0.00	9,347.26	0.00	18,527.91
DESIGNACIÓN DE NÚMERO OFICIAL	0.00	14,827.65	0.00	1,389.43	0.00	16,217.08
DICTAMEN DE VOCACIÓN DE SUELO	0.00	40,243.55	0.00	7,567.72	0.00	47,811.27
LICENCIA PARA ROMPER PAVIMENTOS, BANQUETAS O MACHUELOS.	0.00	7,779.51	0.00	384.88	0.00	8,164.39
AUTORIZACIÓN DE PROGRAMA PARCIAL DE URBANIZACIÓN	0.00	692.78	0.00	0.00	0.00	692.78
PERMISO PARA SUBDIVISIÓN O FUSIÓN DE LOTES	0.00	20,506.75	0.00	2,164.95	0.00	22,671.70
PERMISO DE RELOTIFICACIÓN	0.00	1,189.94	0.00	0.00	0.00	1,189.94
LICENCIA DE URBANIZACIÓN	0.00	590,524.40	0.00	0.00	0.00	590,524.40
SUPERVISIÓN DE OBRAS	0.00	5,145.60	0.00	0.00	0.00	5,145.60
INCORPORACIÓN MUNICIPAL	0.00	1,279.73	0.00	0.00	0.00	1,279.73
INSCRIPCIÓN O REFERENDO COMO PERITO DE OBRA.	0.00	110,199.46	0.00	58,886.60	0.00	169,086.06
INSCRIPCIÓN O REGISTRO DE TITULOS O DOCUMENTOS PÚBLICOS	0.00	49,313.17	0.00	5,628.93	0.00	54,942.10




MUNICIPIO DE COQUIMATLAN, COL.
Sistema Integral de Contabilidad Gubernamental
ANALISIS DE SALDOS CONTABLES
DEL 1 DE OCTUBRE AL 31 DE OCTUBRE DE 2022

Descripción	Saldo Anterior		Movimientos		Saldo Actual	
	Debe	Haber	Debe	Haber	Debe	Haber
ANUNCIOS Y PUBLICIDAD	0.00	63,676.11	0.00	96.22	0.00	63,772.33
PUBLICIDAD PERMANENTE	0.00	57,133.15	0.00	0.00	0.00	57,133.15
PUBLICIDAD TRANSITORIA	0.00	6,542.96	0.00	96.22	0.00	6,639.18
BEBIDAS ALCOHOLICAS	0.00	1,678,892.50	0.00	41,500.48	0.00	1,720,392.98
EXPEDICIÓN DE LICENCIAS PARA FUNCIONAMIENTO DE ESTABLECIMIENTO	0.00	307,391.24	0.00	7,401.16	0.00	314,792.40
REFERENDO DE ANUAL DE LICENCIA	0.00	691,220.28	0.00	6,003.08	0.00	697,223.36
CAMBIO DE PROPIETARIO	0.00	11,642.62	0.00	0.00	0.00	11,642.62
HORAS EXTRAS	0.00	482,813.72	0.00	7,793.82	0.00	490,607.54
PERMISO PARA REALIZACIÓN DE EVENTOS ESPECIALES	0.00	11,738.84	0.00	3,079.04	0.00	14,817.88
PERMISO PARA FUNCIONAMIENTO TEMPORAL	0.00	174,085.80	0.00	17,223.38	0.00	191,309.18
REGISTROS, CERTIFICACIONES Y LEGALIZACIONES	0.00	381,706.74	0.00	31,575.56	0.00	413,282.30
EN OFICINAS	0.00	273,124.44	0.00	25,494.46	0.00	298,618.90
A DOMICILIO	0.00	29,624.64	0.00	1,154.64	0.00	30,779.28
DIVORCIOS	0.00	78,957.66	0.00	4,926.46	0.00	83,884.12
CATASTRO	0.00	197,823.42	0.00	28,369.20	0.00	226,192.62
INFORMES Y CERTIFICACIONES DE CATASTRO	0.00	71,185.76	0.00	8,640.74	0.00	79,826.50
AVALÚOS, ASIGNACION DE CLAVES Y MEDICIONES	0.00	117,388.13	0.00	18,506.96	0.00	135,895.09
FUSIONES, SUBDIVISIONES, RELOTIFICACIONES, CESIONES Y REGISTROS	0.00	9,249.53	0.00	1,221.50	0.00	10,471.03
ECOLOGÍA	0.00	33,874.53	0.00	2,475.06	0.00	36,349.59
DICTAMEN DE FACTIBILIDAD	0.00	32,335.01	0.00	2,475.06	0.00	34,810.07
AUTORIZACIÓN PARA PODA O DERRIBO DE ÁRBOL	0.00	1,539.52	0.00	0.00	0.00	1,539.52
DIVERSAS CERTIFICACIONES	0.00	146,725.60	0.00	5,330.55	0.00	152,056.15
CERTIFICACIÓN DE RESIDENCIA	0.00	5,888.49	0.00	1,616.47	0.00	7,504.96
CONSTANCIAS	0.00	8,388.16	0.00	962.20	0.00	9,350.36
REGISTRO DEL RIESGO DE SINISTRALIDAD	0.00	132,448.95	0.00	2,751.88	0.00	135,200.83
PRODUCTOS	0.00	42,350.20	0.00	7,762.90	0.00	50,113.10
FORMAS IMPRESAS	0.00	42,350.20	0.00	7,762.90	0.00	50,113.10
	0.00	4,034.64	0.00	2,405.50	0.00	6,440.14



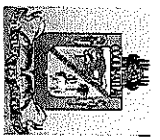
MUNICIPIO DE COQUIMATLÁN, COL.
 Sistema Integral de Contabilidad Gubernamental
ANÁLISIS DE SALDOS CONTABLES
DEL 1 DE OCTUBRE AL 31 DE OCTUBRE DE 2022

Descripción	Saldo Anterior		Movimientos		Saldo Actual	
	Debe	Haber	Debe	Haber	Debe	Haber
POR PIPA DE AGUA A DOMICILIO DENTRO DEL ÁREA URBANA PARA USO DOMÉSTICO, POR M3... 0.50	0.00	4,000.00	0.00	0.00	0.00	4,000.00
RENDIMIENTOS FINANCIEROS	0.00	34,315.56	0.00	5,357.40	0.00	39,672.96
RENDIMIENTOS FINANCIEROS	0.00	32,357.90	0.00	5,047.77	0.00	37,405.67
GASTO CORRIENTE	0.00	969.37	0.00	153.76	0.00	1,123.13
RENDIMIENTOS FINANCIEROS FAIS	0.00	988.29	0.00	155.87	0.00	1,144.16
PORTAMUN	0.00		0.00		0.00	
APROVECHAMIENTOS	0.00	396,650.05	0.00	26,200.85	0.00	422,850.90
MULTAS	0.00	313,538.84	0.00	13,264.20	0.00	326,803.04
MULTAS POR FALTAS A LA REGLAMENTACIÓN MUNICIPAL	0.00	480,466.53	0.00	23,704.07	0.00	504,170.60
DESCUENTO DE MULTAS	166,927.69	0.00	0.00	-10,439.87	177,367.56	0.00
INDEMNIZACIONES	0.00	75,111.21	0.00	12,936.65	0.00	88,047.86
INDEMNIZACIONES(INCAPACIDADES)	0.00	75,111.21	0.00	12,936.65	0.00	88,047.86
OTROS APROVECHAMIENTOS	0.00	8,000.00	0.00	0.00	0.00	8,000.00
INDEMNIZACIONES	0.00	8,000.00	0.00	0.00	0.00	8,000.00
PARTICIPACIONES, APORTACIONES, CONVENIOS, INCENTIVOS DERIVADOS DE LA COLABORACIÓN FISCAL,	0.00	85,653,302.67	0.00	9,734,537.02	0.00	95,387,839.69
FONDOS DISTINTOS DE APORTACIONES, TRANSFERENCIAS, ASIGNACIONES, SUBSIDIOS Y SUBVENCIONES, Y PENSIONES Y JUBILACIONES	0.00	85,653,302.67	0.00	9,734,537.02	0.00	95,387,839.69
PARTICIPACIONES, APORTACIONES, CONVENIOS, INCENTIVOS DERIVADOS DE LA COLABORACIÓN FISCAL Y FONDOS DISTINTOS DE APORTACIONES	0.00	85,653,302.67	0.00	9,734,537.02	0.00	95,387,839.69
PARTICIPACIONES	0.00	52,556,300.67	0.00	5,762,696.02	0.00	58,318,996.69
FONDO GENERAL DE PARTICIPACIONES	0.00	33,740,857.33	0.00	3,409,616.51	0.00	37,150,473.84
FONDO DE FOMENTO MUNICIPAL	0.00	11,947,054.13	0.00	1,111,389.05	0.00	13,058,443.18
ISAN	0.00	806,710.68	0.00	82,243.15	0.00	888,953.83
IEPS	0.00	1,954,435.81	0.00	286,969.77	0.00	2,241,405.58
FONDO DE FISCALIZACIÓN	0.00	1,698,745.13	0.00	294,064.35	0.00	1,992,809.48
PARTICIPACION ARTICULO 3-B LEY	0.00	2,408,497.59	0.00	578,413.19	0.00	2,986,910.78




MUNICIPIO DE COQUIMATLAN, COL.
 Sistema Integral de Contabilidad Gubernamental
ANALISIS DE SALDOS CONTABLES
 DEL 1 DE OCTUBRE AL 31 DE OCTUBRE DE 2022

Descripción	Saldo Anterior		Movimientos		Saldo Actual	
	Debe	Haber	Debe	Haber	Debe	Haber
DE COORDINACION FISCAL FEDERAL						
APORTACIONES	0.00	33,097,002.00	0.00	3,971,841.00	0.00	37,068,843.00
FONDO DE APORTACIÓN PARA LA INFRAESTRUCTURA SOCIAL	0.00	21,196,536.00	0.00	2,649,567.00	0.00	23,846,103.00
FAIS DEL EJERCICIO	0.00	21,196,536.00	0.00	2,649,567.00	0.00	23,846,103.00
FONDO DE APORTACIÓN PARA EL FORTALECIMIENTO DE LOS MUNICIPIOS	0.00	11,900,466.00	0.00	1,322,274.00	0.00	13,222,740.00
FORTAMUN DEL EJERCICIO	0.00	11,900,466.00	0.00	1,322,274.00	0.00	13,222,740.00
GASTOS Y OTRAS PÉRDIDAS	60,784,666.51	0.00	7,183,734.12	442,967.10	67,525,433.53	0.00
GASTOS DE FUNCIONAMIENTO	48,574,103.80	0.00	5,806,720.99	417,967.10	53,962,857.69	0.00
SERVICIOS PERSONALES	38,930,494.18	0.00	4,660,428.34	417,967.10	43,172,955.42	0.00
REMUNERACIONES AL PERSONAL DE CARÁCTER PERMANENTE	22,008,242.11	0.00	2,419,886.81	417,967.10	24,010,161.82	0.00
SUELDOS BASE AL PERSONAL PERMANENTE	22,008,242.11	0.00	2,419,886.81	417,967.10	24,010,161.82	0.00
SUELDO	17,035,890.79	0.00	1,887,247.02	417,967.10	18,505,170.71	0.00
SOBRE SUELDO	3,495,977.41	0.00	374,785.69	0.00	3,870,763.10	0.00
QUINQUENIOS	1,476,373.91	0.00	157,854.10	0.00	1,634,228.01	0.00
REMUNERACIONES ADICIONALES Y ESPECIALES	3,194,250.18	0.00	402,551.95	0.00	3,596,802.13	0.00
PRIMAS POR AÑOS DE SERVICIOS EFECTIVOS PRESTADOS	157,997.25	0.00	98,598.96	0.00	256,596.21	0.00
PRIMAS DE VACACIONES, DOMINICAL Y GRATIFICACIÓN DE FIN DE AÑO	575,382.99	0.00	35,312.58	0.00	610,695.57	0.00
PRIMA VACACIONAL	320,478.14	0.00	10,000.00	0.00	330,478.14	0.00
PRIMA DE RIESGO	75,500.00	0.00	8,000.00	0.00	83,500.00	0.00
AGUINALDO	179,404.85	0.00	17,312.58	0.00	196,717.43	0.00
COMPENSACIONES	2,460,869.94	0.00	268,640.41	0.00	2,729,510.35	0.00
COMPENSACIONES	2,435,492.67	0.00	268,640.41	0.00	2,704,133.08	0.00
ESTIMULOS ESPECIALES	25,377.27	0.00	0.00	0.00	25,377.27	0.00
SEGURIDAD SOCIAL	2,825,834.26	0.00	392,975.37	0.00	3,218,809.63	0.00
APORTACIONES DE SEGURIDAD SOCIAL	2,825,834.26	0.00	392,975.37	0.00	3,218,809.63	0.00
CUOTAS AL IMSS	2,448,344.63	0.00	353,198.11	0.00	2,801,542.74	0.00
PREVISIÓN SOCIAL MÚLTIPLE	377,489.63	0.00	39,777.26	0.00	417,266.89	0.00
OTRAS PRESTACIONES SOCIALES	9,418,750.91	0.00	1,280,190.13	0.00	10,698,941.04	0.00



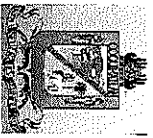
MUNICIPIO DE COQUIMATLÁN, COL.
 Sistema Integral de Contabilidad Gubernamental
ANÁLISIS DE SALDOS CONTABLES
DEL 1 DE OCTUBRE AL 31 DE OCTUBRE DE 2022

Descripción	Saldo Anterior		Movimientos		Saldo Actual	
	Debe	Haber	Debe	Haber	Debe	Haber
Y ECONOMICAS						
CUOTAS PARA EL FONDO DE AHORRO Y FONDO DE TRABAJO	3,887,920.37	0.00	428,150.82	0.00	4,316,071.19	0.00
FONDO DE AHORRO	412,405.51	0.00	44,006.47	0.00	456,411.98	0.00
FONDO DE PENSIONES	3,475,514.86	0.00	384,144.35	0.00	3,859,659.21	0.00
PRESTACIONES Y HABERES DE RETIRO	323,886.81	0.00	7,424.99	0.00	331,311.80	0.00
PRESTACIONES CONTRACTUALES	5,206,943.73	0.00	844,614.32	0.00	6,051,558.05	0.00
APOYO PARA ADQUISICIÓN DE LENTES	2,025.15	0.00	0.00	0.00	2,025.15	0.00
AYUDA DE TRANSPORTE	689,021.78	0.00	72,799.68	0.00	761,821.46	0.00
AYUDA PARA RENTA	577,340.80	0.00	60,836.20	0.00	638,177.00	0.00
AYUDA PARA ÚTILES ESCOLARES	125,442.00	0.00	0.00	0.00	125,442.00	0.00
BECA MÉDICA ANUAL	15,600.00	0.00	0.00	0.00	15,600.00	0.00
BECAS	303,199.80	0.00	32,455.10	0.00	335,654.90	0.00
BONO DE ASISTENCIA PERFECTA	1,067,771.98	0.00	117,863.42	0.00	1,185,635.40	0.00
BONO DE CUMPLEAÑOS	39,900.00	0.00	1,400.00	0.00	41,300.00	0.00
BONO DE JUBILACIÓN Y RETIRO	0.00	0.00	367,827.58	0.00	367,827.58	0.00
BONO DE LA SECRETARÍA	10,216.80	0.00	0.00	0.00	10,216.80	0.00
BONO DIA DE LA MADRE	51,421.82	0.00	0.00	0.00	51,421.82	0.00
BONO DIA DEL BIBLIOTECARIO	2,622.97	0.00	0.00	0.00	2,622.97	0.00
BONO DIA DEL PADRE	81,905.22	0.00	0.00	0.00	81,905.22	0.00
BONO ECONÓMICO PARA LA FERIA	0.00	0.00	22,161.42	0.00	22,161.42	0.00
BONO EXTRAORDINARIO ANUAL	125,594.04	0.00	0.00	0.00	125,594.04	0.00
BONO PERSONAL DE CAMPO	13,600.00	0.00	0.00	0.00	13,600.00	0.00
BONO PRODUCTIVIDAD	215,449.56	0.00	0.00	0.00	215,449.56	0.00
BONO SINDICAL	274,684.95	0.00	0.00	0.00	274,684.95	0.00
CANASTA BÁSICA	1,567,048.28	0.00	167,898.80	0.00	1,734,947.08	0.00
GUARDERIA	20,010.08	0.00	1,372.12	0.00	21,382.20	0.00
BONO DE NIVELACION FAMILIAR	24,088.50	0.00	0.00	0.00	24,088.50	0.00
PAGO DE ESTIMULOS A SERVIDORES PUBLICOS	1,483,416.72	0.00	164,824.08	0.00	1,648,240.80	0.00
ESTIMULOS	1,483,416.72	0.00	164,824.08	0.00	1,648,240.80	0.00
GASTOS DE REPRESENTACIÓN	1,483,416.72	0.00	164,824.08	0.00	1,648,240.80	0.00
MATERIALES Y SUMINISTROS	3,482,826.62	0.00	504,920.54	0.00	3,987,747.16	0.00
MATERIALES DE ADMINISTRACION, EMISION DE DOCUMENTOS Y ARTICULOS	407,776.85	0.00	31,579.38	0.00	439,356.23	0.00



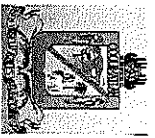
MUNICIPIO DE COQUIMATLAN, COL.
 Sistema Integral de Contabilidad Gubernamental
ANALISIS DE SALDOS CONTABLES
DEL 1 DE OCTUBRE AL 31 DE OCTUBRE DE 2022

Descripción	Saldo Anterior		Movimientos		Saldo Actual	
	Debe	Haber	Debe	Haber	Debe	Haber
OFICIALES						
MATERIALES, ÚTILES Y EQUIPOS	407,776.85	0.00	31,579.38	0.00	439,356.23	0.00
MEMORES DE OFICINA						
MATERIAL Y ÚTILES DE OFICINA	181,806.11	0.00	19,232.42	0.00	201,038.53	0.00
MATERIAL DE LIMPIEZA	80,995.79	0.00	5,012.36	0.00	86,008.15	0.00
MATERIAL DE IMPRESIÓN Y REPRODUCCIÓN	41,777.75	0.00	1,233.00	0.00	43,010.75	0.00
MATERIAL Y ÚTILES DE IMPRESIÓN	103,197.20	0.00	6,101.60	0.00	109,298.80	0.00
MATERIALES Y ARTICULOS DE CONSTRUCCION Y DE REPARACION	71,574.34	0.00	14,541.43	0.00	86,115.77	0.00
MATERIAL ELÉCTRICO Y ELECTRÓNICO	70,316.44	0.00	14,541.43	0.00	84,857.87	0.00
MATERIAL ELÉCTRICO Y ELECTRÓNICO PARA OFICINAS ADMINISTRATIVAS	9,868.71	0.00	5,000.00	0.00	14,868.71	0.00
MATERIAL ELÉCTRICO PARA EL SISTEMA DE ALUMBRADO PÚBLICO	60,447.73	0.00	9,541.43	0.00	69,989.16	0.00
OTROS MATERIALES Y ARTICULOS DE CONSTRUCCION Y REPARACIÓN	1,257.90	0.00	0.00	0.00	1,257.90	0.00
OTROS MATERIALES Y ARTICULOS DE CONSTRUCCIÓN Y REPARACIÓN	1,257.90	0.00	0.00	0.00	1,257.90	0.00
PRODUCTOS QUÍMICOS, FARMACÉUTICOS Y DE LABORATORIO	27,782.13	0.00	0.00	0.00	27,782.13	0.00
FERTILIZANTES, PESTICIDAS Y OTROS AGROQUÍMICOS	4,946.00	0.00	0.00	0.00	4,946.00	0.00
HERBICIDAS Y PLAGUICIDAS, MEDICINAS Y PRODUCTOS FARMACÉUTICOS	22,836.13	0.00	0.00	0.00	22,836.13	0.00
MEDICINAS Y PRODUCTOS FARMACÉUTICOS DE APLICACIÓN HUMANA Y ANIMAL	22,836.13	0.00	0.00	0.00	22,836.13	0.00
COMBUSTIBLES, LUBRICANTES Y ADITIVOS	2,790,536.16	0.00	298,661.73	0.00	3,089,197.89	0.00
COMBUSTIBLES, LUBRICANTES Y ADITIVOS	2,790,536.16	0.00	298,661.73	0.00	3,089,197.89	0.00
GASOLINA	2,790,536.16	0.00	298,661.73	0.00	3,089,197.89	0.00
VESTUARIO, BLANCOS, PRENDAS DE PROTECCION Y ARTICULOS	107,481.12	0.00	160,138.00	0.00	267,619.12	0.00




MUNICIPIO DE COQUIMATLAN, COL.
 Sistema Integral de Contabilidad Gubernamental
ANALISIS DE SALDOS CONTABLES
DEL 1 DE OCTUBRE AL 31 DE OCTUBRE DE 2022

Descripción	Saldo Anterior		Movimientos		Saldo Actual	
	Debe	Haber	Debe	Haber	Debe	Haber
DEPORTIVOS						
VESTUARIO Y UNIFORMES	85,787.79	0.00	160,138.00	0.00	245,925.79	0.00
UNIFORMES	85,787.79	0.00	160,138.00	0.00	245,925.79	0.00
PRENDAS DE SEGURIDAD Y PROTECCION PERSONAL	9,915.96	0.00	0.00	0.00	9,915.96	0.00
ROPA Y EQUIPO DE SEGURIDAD	9,915.96	0.00	0.00	0.00	9,915.96	0.00
ARTÍCULOS DEPORTIVOS	11,777.37	0.00	0.00	0.00	11,777.37	0.00
BALONES, REDES, TROFEOS, RAQUETAS Y GUANTES	452.20	0.00	0.00	0.00	452.20	0.00
OTROS ARTÍCULOS DEPORTIVOS	11,325.17	0.00	0.00	0.00	11,325.17	0.00
MATERIALES Y SUMINISTROS PARA SEGURIDAD	67,930.80	0.00	0.00	0.00	67,930.80	0.00
MATERIALES DE SEGURIDAD PÚBLICA	67,930.80	0.00	0.00	0.00	67,930.80	0.00
MUNICIONES, ESPOLETAS, CARGAS, GRANADAS, CARTUCHOS Y BALAS.	1,400.00	0.00	0.00	0.00	1,400.00	0.00
OTROS MATERIALES DE SEGURIDAD PÚBLICA	66,530.80	0.00	0.00	0.00	66,530.80	0.00
HERRAMIENTAS, REFACCIONES Y ACCESORIOS MENORES	9,745.22	0.00	0.00	0.00	9,745.22	0.00
REFACCIONES Y ACCESORIOS MENORES DE EQUIPO DE CÓMPUTO Y TECNOLOGÍAS DE LA INFORMACIÓN	5,249.30	0.00	0.00	0.00	5,249.30	0.00
REFACCIONES Y ACCESORIOS MENORES PARA EQUIPOS DE CÓMPUTO	5,249.30	0.00	0.00	0.00	5,249.30	0.00
REFACCIONES Y ACCESORIOS MENORES DE EQUIPO DE TRANSPORTE	4,495.92	0.00	0.00	0.00	4,495.92	0.00
REFACCIONES Y ACCESORIOS MENORES DE EQUIPO DE TRANSPORTE	4,495.92	0.00	0.00	0.00	4,495.92	0.00
SERVICIOS GENERALES	6,160,783.00	0.00	641,372.11	0.00	6,802,155.11	0.00
SERVICIOS BÁSICOS	3,002,788.70	0.00	390,821.10	0.00	3,393,609.80	0.00
ENERGÍA ELÉCTRICA	2,664,134.00	0.00	351,628.00	0.00	3,015,762.00	0.00
ENERGÍA ELÉCTRICA DE OFICINAS ADMINISTRATIVAS	450,887.00	0.00	76,863.00	0.00	527,750.00	0.00
ENERGÍA ELÉCTRICA DE	2,213,247.00	0.00	274,765.00	0.00	2,488,012.00	0.00




MUNICIPIO DE COQUIMATLAN, COL.
 Sistema Integral de Contabilidad Gubernamental
ANALISIS DE SALDOS CONTABLES
DEL 1 DE OCTUBRE AL 31 DE OCTUBRE DE 2022

Descripción	Saldo Anterior		Movimientos		Saldo Actual	
	Debe	Haber	Debe	Haber	Debe	Haber
ALUMBRADO PÚBLICO						
TELEFONÍA TRADICIONAL	127,894.00	0.00	16,301.00	0.00	144,195.00	0.00
SERVICIO TELEFÓNICO CONVENCIONAL	127,894.00	0.00	16,301.00	0.00	144,195.00	0.00
SERVICIOS DE ACCESO A INTERNET REDES Y PROCESAMIENTO DE INFORMACIÓN	206,027.90	0.00	22,892.10	0.00	228,920.00	0.00
MANEJO Y ADMINISTRACIÓN DE SERVIDORES	206,027.90	0.00	22,892.10	0.00	228,920.00	0.00
SERVICIOS INTEGRALES Y OTROS SERVICIOS	4,732.80	0.00	0.00	0.00	4,732.80	0.00
SERVICIOS DE RADIOCOMUNICACIÓN	4,732.80	0.00	0.00	0.00	4,732.80	0.00
SERVICIOS DE ARRENDAMIENTO	120,227.68	0.00	10,928.00	0.00	131,155.68	0.00
ARRENDAMIENTO DE EDIFICIOS	90,000.00	0.00	10,000.00	0.00	100,000.00	0.00
ARRENDAMIENTO DE EDIFICIOS PARA OFICINAS	90,000.00	0.00	10,000.00	0.00	100,000.00	0.00
OTROS ARRENDAMIENTOS	30,227.68	0.00	928.00	0.00	31,155.68	0.00
ARRENDAMIENTO DE MUEBLES PARA EVENTOS INCLUYE MANTENERÍA, LONAS Y CARPAS.	30,227.68	0.00	928.00	0.00	31,155.68	0.00
SERVICIOS PROFESIONALES, CIENTÍFICOS Y TÉCNICOS Y OTROS SERVICIOS	29,984.40	0.00	2,875.27	0.00	32,859.67	0.00
SERVICIOS LEGALES, DE CONTABILIDAD, AUDITORÍA Y RELACIONADOS	29,984.40	0.00	2,875.27	0.00	32,859.67	0.00
SERVICIOS DE CONTABILIDAD, AUDITORIA Y ASESORIA CONTABLE Y FISCAL.	29,984.40	0.00	2,875.27	0.00	32,859.67	0.00
SERVICIOS FINANCIEROS, BANCARIOS Y COMERCIALES	40,883.86	0.00	1,534.38	0.00	42,418.24	0.00
SERVICIOS FINANCIEROS Y BANCARIOS	40,883.86	0.00	1,534.38	0.00	42,418.24	0.00
SEGURO DE BIENES PATRIMONIALES	10,078.75	0.00	0.00	0.00	10,078.75	0.00
COMISIONES BANCARIAS	30,805.11	0.00	1,534.38	0.00	32,339.49	0.00
SEGURO DE BIENES PATRIMONIALES	10,078.75	0.00	0.00	0.00	10,078.75	0.00
PRIMAS DE SEGUROS CONTRA ROBOS, INCENDIOS Y DEMAS RIESGOS Y CONTINGENCIAS.	10,078.75	0.00	0.00	0.00	10,078.75	0.00




MUNICIPIO DE COQUIMATLÁN, COL.
 Sistema Integral de Contabilidad Gubernamental
ANÁLISIS DE SALDOS CONTABLES
 DEL 1 DE OCTUBRE AL 31 DE OCTUBRE DE 2022

Descripción	Saldo Anterior		Movimientos		Saldo Actual	
	Debe	Haber	Debe	Haber	Debe	Haber
SERVICIOS DE INSTALACION, REPARACION, MANTENIMIENTO Y CONSERVACION	2,416,875.48	0.00	197,265.87	0.00	2,614,141.35	0.00
CONSERVACION Y MANTENIMIENTO MENOR DE INMUEBLES	1,477,491.13	0.00	139,043.86	0.00	1,316,534.99	0.00
CONSERVACION Y MANTENIMIENTO MENOR DE EDIFICIOS	117,630.96	0.00	23,622.86	0.00	141,253.82	0.00
CONSERVACION Y MANTENIMIENTO MENOR DE ÁREAS VERDES	1,059,860.17	0.00	115,421.00	0.00	1,175,281.17	0.00
INSTALACION, REPARACION Y MANTENIMIENTO DE MOBILIARIO Y EQUIPO DE ADMINISTRACION, EDUCACIONAL Y RECREATIVO	25,315.20	0.00	1,218.00	0.00	26,533.20	0.00
MANTENIMIENTO DE MOBILIARIO Y EQUIPO DE ADMINISTRACION INCLUYE SEGURO	25,315.20	0.00	1,218.00	0.00	26,533.20	0.00
INSTALACION, REPARACION Y MANTENIMIENTO DE MAQUINARIA, OTROS EQUIPOS Y HERRAMIENTA	1,214,069.15	0.00	57,004.01	0.00	1,271,073.16	0.00
REPARACION Y MANTENIMIENTO DE MAQUINARIA	47,571.15	0.00	0.00	0.00	47,571.15	0.00
REPARACION Y MANTENIMIENTO DE VEHICULOS	1,166,498.00	0.00	57,004.01	0.00	1,223,502.01	0.00
SERVICIOS DE COMUNICACION SOCIAL Y PUBLICIDAD	22,892.00	0.00	0.00	0.00	22,892.00	0.00
DIFUSION POR RADIO, TELEVISION Y OTROS MEDIOS DE MENSAJES SOBRE PROGRAMAS Y ACTIVIDADES GUBERNAMENTALES	22,892.00	0.00	0.00	0.00	22,892.00	0.00
PUBLICACION Y DIFUSION MASIVA POR PRENSA DEL QUEHACER GUBERNAMENTAL	22,892.00	0.00	0.00	0.00	22,892.00	0.00
SERVICIOS DE TRASLADO Y VIATICOS	9,008.16	0.00	0.00	0.00	9,008.16	0.00
SERVICIOS INTEGRALES DE TRASLADO Y VIATICOS	9,008.16	0.00	0.00	0.00	9,008.16	0.00




MUNICIPIO DE COQUIMATLAN, COL.
Sistema Integral de Contabilidad Gubernamental
ANÁLISIS DE SALDOS CONTABLES
DEL 1 DE OCTUBRE AL 31 DE OCTUBRE DE 2022

Descripción	Saldo Anterior		Movimientos		Saldo Actual	
	Debe	Haber	Debe	Haber	Debe	Haber
OTROS SERVICIOS INTEGRALES DE TRASLADO Y VIÁTICOS	9,008.16	0.00	0.00	0.00	9,008.16	0.00
SERVICIOS OFICIALES	284,298.37	0.00	30,706.86	0.00	315,005.23	0.00
GASTOS DE ORDEN SOCIAL Y CULTURAL	269,291.37	0.00	7,636.86	0.00	276,928.23	0.00
GASTOS POR CELEBRACIÓN DE ACTOS DE ORDEN SOCIAL	263,483.37	0.00	7,636.86	0.00	271,120.23	0.00
GASTOS POR CELEBRACIÓN DE ACTOS DE ORDEN CULTURAL	5,808.00	0.00	0.00	0.00	5,808.00	0.00
EXPOSICIONES	15,007.00	0.00	23,070.00	0.00	38,077.00	0.00
INSTALACIÓN Y SOSTENIMIENTO DE EXPOSICIONES	15,007.00	0.00	23,070.00	0.00	38,077.00	0.00
OTROS SERVICIOS GENERALES	233,824.35	0.00	7,240.63	0.00	241,064.98	0.00
OTROS SERVICIOS GENERALES	233,824.35	0.00	7,240.63	0.00	241,064.98	0.00
OTROS SERVICIOS GENERALES	233,824.35	0.00	7,240.63	0.00	241,064.98	0.00
TRANSFERENCIAS, ASIGNACIONES, SUBSIDIOS Y OTRAS AYUDAS	11,841,739.29	0.00	1,327,965.81	25,000.00	13,144,705.10	0.00
TRANSFERENCIAS AL RESTO DEL SECTOR PÚBLICO	6,115,002.00	0.00	664,278.00	0.00	6,779,280.00	0.00
TRANSFERENCIAS A ENTIDADES FEDERATIVAS Y MUNICIPIOS	6,115,002.00	0.00	664,278.00	0.00	6,779,280.00	0.00
TRANSFERENCIAS OTORGADAS A ENTIDADES FEDERATIVAS Y MUNICIPIOS	6,115,002.00	0.00	664,278.00	0.00	6,779,280.00	0.00
AYUDAS SOCIALES	287,291.00	0.00	52,100.00	25,000.00	314,391.00	0.00
AYUDAS SOCIALES A PERSONAS	128,891.00	0.00	34,500.00	25,000.00	138,391.00	0.00
AYUDAS SOCIALES A INSTITUCIONES	158,400.00	0.00	17,600.00	0.00	176,000.00	0.00
AYUDAS SOCIALES A ENTIDADES DE INTERÉS PÚBLICO	158,400.00	0.00	17,600.00	0.00	176,000.00	0.00
PENSIONES Y JUBILACIONES	5,439,446.29	0.00	611,587.81	0.00	6,051,034.10	0.00
JUBILACIONES	5,439,446.29	0.00	611,587.81	0.00	6,051,034.10	0.00
INTERESES, COMISIONES Y OTROS GASTOS DE LA DEUDA PÚBLICA	368,823.42	0.00	49,047.32	0.00	417,870.74	0.00
INTERESES DE LA DEUDA PÚBLICA INTERNA	368,823.42	0.00	49,047.32	0.00	417,870.74	0.00
INTERESES DE LA DEUDA INTERNA CON INSTITUCIONES DE CRÉDITO	368,823.42	0.00	49,047.32	0.00	417,870.74	0.00




MUNICIPIO DE COQUIMATLAN, COL.
Sistema Integral de Contabilidad Gubernamental
ANALISIS DE SALDOS CONTABLES
DEL 1 DE OCTUBRE AL 31 DE OCTUBRE DE 2022

Descripción	Saldo Anterior		Movimientos		Saldo Actual		Haber
	Debe	Haber	Debe	Haber	Debe	Haber	
CUENTAS DE ORDEN PRESUPUESTARIAS	0.00	0.00	95,116,900.93	95,116,900.93	0.00	0.00	0.00
LEY DE INGRESOS	0.00	0.00	21,316,265.52	21,316,265.52	0.00	0.00	0.00
LEY DE INGRESOS ESTIMADA	115,464,796.58	0.00	0.00	0.00	115,464,796.58	0.00	0.00
IMPUESTOS	7,264,389.30	0.00	0.00	0.00	7,264,389.30	0.00	0.00
IMPUESTO SOBRE EL PATRIMONIO	6,038,084.14	0.00	0.00	0.00	6,038,084.14	0.00	0.00
IMPUESTO SOBRE LA PRODUCCIÓN, EL CONSUMO Y TRANSACCIONES	953,598.68	0.00	0.00	0.00	953,598.68	0.00	0.00
ACCESORIOS	272,706.48	0.00	0.00	0.00	272,706.48	0.00	0.00
DERECHOS	5,895,129.18	0.00	0.00	0.00	5,895,129.18	0.00	0.00
DERECHOS POR EL USO, GOCE, APROVECHAMIENTO O EXPLOTACIÓN DE BIENES DE DOMINIO PÚBLICO	216,444.47	0.00	0.00	0.00	216,444.47	0.00	0.00
DERECHOS POR PRESTACIÓN DE SERVICIOS	2,951,578.19	0.00	0.00	0.00	2,951,578.19	0.00	0.00
OTROS DERECHOS	2,716,352.12	0.00	0.00	0.00	2,716,352.12	0.00	0.00
ACCESORIOS	10,754.40	0.00	0.00	0.00	10,754.40	0.00	0.00
PRODUCTOS DE TIPO CORRIENTE	83,189.03	0.00	0.00	0.00	83,189.03	0.00	0.00
PRODUCTOS DE TIPO CORRIENTE	78,256.71	0.00	0.00	0.00	78,256.71	0.00	0.00
PRODUCTOS DE CAPITAL	4,932.32	0.00	0.00	0.00	4,932.32	0.00	0.00
APROVECHAMIENTOS DE TIPO CORRIENTE	687,247.91	0.00	0.00	0.00	687,247.91	0.00	0.00
APROVECHAMIENTOS DE TIPO CORRIENTE	687,247.91	0.00	0.00	0.00	687,247.91	0.00	0.00
PARTICIPACIONES Y APORTACIONES.	101,534,841.16	0.00	0.00	0.00	101,534,841.16	0.00	0.00
PARTICIPACIONES	68,404,824.11	0.00	0.00	0.00	68,404,824.11	0.00	0.00
APORTACIONES	33,130,017.05	0.00	0.00	0.00	33,130,017.05	0.00	0.00
LEY DE INGRESOS POR EJECUTAR IMPUESTOS	0.00	25,957,304.39	10,658,132.76	10,658,132.76	0.00	15,299,171.63	0.00
IMPUESTO SOBRE LOS INGRESOS	7,272.00	0.00	0.00	0.00	7,272.00	0.00	0.00
IMPUESTOS SOBRE EL PATRIMONIO	0.00	551,225.34	189,064.14	189,064.14	0.00	362,161.20	0.00
IMPUESTO SOBRE LA PRODUCCIÓN, EL CONSUMO Y TRANSACCIONES	0.00	83,983.03	172,381.45	172,381.45	0.00	88,398.42	0.00
ACCESORIOS	497,855.22	0.00	46,503.11	46,503.11	0.00	544,358.33	0.00
DERECHOS	0.00	381,303.11	481,683.29	481,683.29	0.00	100,380.18	0.00
DERECHOS POR EL USO, GOCE,	0.00	19,435.45	16,347.71	16,347.71	0.00	3,087.74	0.00




MUNICIPIO DE COQUIMATLAN, COL.
Sistema Integral de Contabilidad Gubernamental
ANALISIS DE SALDOS CONTABLES
DEL 1 DE OCTUBRE AL 31 DE OCTUBRE DE 2022

Descripción	Saldo Anterior		Movimientos		Saldo Actual	
	Debe	Haber	Debe	Haber	Debe	Haber
APROVECHAMIENTO O EXPLOTACIÓN DE BIENES DE DOMINIO PÚBLICO						
DERECHOS POR PRESTACIÓN DE SERVICIOS	0.00	645,111.19	247,014.48	0.00	0.00	398,096.71
OTROS DERECHOS	275,214.32	0.00	218,080.55	0.00	493,294.87	0.00
ACCESORIOS	8,029.21	0.00	240.55	0.00	8,269.76	0.00
PRODUCTOS DE TIPO CORRIENTE	0.00	40,838.83	7,762.90	0.00	0.00	33,075.93
PRODUCTOS DE TIPO CORRIENTE	0.00	37,864.17	7,453.27	0.00	0.00	30,410.90
PRODUCTOS DE CAPITAL	0.00	2,974.66	309.63	0.00	0.00	2,665.03
APROVECHAMIENTOS DE TIPO CORRIENTE	0.00	290,597.86	26,200.85	0.00	0.00	264,397.01
APROVECHAMIENTOS DE TIPO CORRIENTE	0.00	290,597.86	26,200.85	0.00	0.00	264,397.01
PARTICIPACIONES Y APORTACIONES.	0.00	25,114,483.44	9,734,537.02	0.00	0.00	15,379,946.42
PARTICIPACIONES	0.00	15,848,523.44	5,762,696.02	0.00	0.00	10,085,827.42
APORTACIONES	0.00	9,265,960.00	3,971,841.00	0.00	0.00	5,294,119.00
MODIFICACIONES A LA LEY DE INGRESOS ESTIMADA	9,659,878.55	0.00	0.00	0.00	9,659,878.55	0.00
DERECHOS	426,933.60	0.00	0.00	0.00	426,933.60	0.00
OTROS DERECHOS	426,933.60	0.00	0.00	0.00	426,933.60	0.00
PARTICIPACIONES Y APORTACIONES.	9,232,944.95	0.00	0.00	0.00	9,232,944.95	0.00
APORTACIONES	9,232,944.95	0.00	0.00	0.00	9,232,944.95	0.00
LEY DE INGRESOS DEVENGADA	0.00	0.00	10,658,132.76	10,658,132.76	0.00	0.00
IMPUESTOS	0.00	0.00	407,948.70	407,948.70	0.00	0.00
IMPUESTOS SOBRE EL PATRIMONIO	0.00	0.00	189,064.14	189,064.14	0.00	0.00
IMPUESTO SOBRE LA PRODUCCIÓN, EL CONSUMO Y TRANSACCIONES	0.00	0.00	172,381.45	172,381.45	0.00	0.00
ACCESORIOS	0.00	0.00	46,503.11	46,503.11	0.00	0.00
DERECHOS	0.00	0.00	481,683.29	481,683.29	0.00	0.00
DERECHOS POR EL USO, GOCE, APROVECHAMIENTO O EXPLOTACIÓN DE BIENES DE DOMINIO PÚBLICO	0.00	0.00	16,347.71	16,347.71	0.00	0.00
DERECHOS POR PRESTACIÓN DE SERVICIOS	0.00	0.00	247,014.48	247,014.48	0.00	0.00
OTROS DERECHOS	0.00	0.00	218,080.55	218,080.55	0.00	0.00




MUNICIPIO DE COQUIMATLAN, COL.
Sistema Integral de Contabilidad Gubernamental
ANALISIS DE SALDOS CONTABLES
DEL 1 DE OCTUBRE AL 31 DE OCTUBRE DE 2022

Descripción	Saldo Anterior		Movimientos		Saldo Actual	
	Debe	Haber	Debe	Haber	Debe	Haber
ACCESORIOS	0.00	0.00	240.55	240.55	0.00	0.00
PRODUCTOS DE TIPO CORRIENTE	0.00	0.00	7,762.90	7,762.90	0.00	0.00
PRODUCTOS DE TIPO CORRIENTE	0.00	0.00	7,453.27	7,453.27	0.00	0.00
PRODUCTOS DE CAPITAL	0.00	0.00	309.63	309.63	0.00	0.00
APROVECHAMIENTOS DE TIPO CORRIENTE	0.00	0.00	26,200.85	26,200.85	0.00	0.00
APROVECHAMIENTOS DE TIPO CORRIENTE	0.00	0.00	26,200.85	26,200.85	0.00	0.00
PARTICIPACIONES Y APORTACIONES.	0.00	0.00	9,734,537.02	9,734,537.02	0.00	0.00
PARTICIPACIONES	0.00	0.00	5,762,696.02	5,762,696.02	0.00	0.00
APORTACIONES	0.00	0.00	3,971,841.00	3,971,841.00	0.00	0.00
LEY DE INGRESOS RECAUDADA IMPUESTOS	0.00	99,167,370.74	0.00	10,658,132.76	0.00	109,825,503.50
IMPUESTO SOBRE LOS INGRESOS	0.00	7,272.00	0.00	0.00	0.00	7,272.00
IMPUESTOS SOBRE EL PATRIMONIO	0.00	5,486,858.80	0.00	189,064.14	0.00	5,675,922.94
IMPUESTO SOBRE LA PRODUCCIÓN, EL CONSUMO Y TRANSACCIONES	0.00	869,615.65	0.00	172,381.45	0.00	1,041,997.10
ACCESORIOS	0.00	770,561.70	0.00	46,503.11	0.00	817,064.81
DERECHOS	0.00	5,940,759.67	0.00	481,683.29	0.00	6,422,442.96
DERECHOS POR EL USO, GOCE, APROVECHAMIENTO O EXPLOTACIÓN DE BIENES DE DOMINIO PÚBLICO	0.00	197,009.02	0.00	16,347.71	0.00	213,356.73
DERECHOS POR PRESTACIÓN DE SERVICIOS	0.00	2,306,467.00	0.00	247,014.48	0.00	2,553,481.48
OTROS DERECHOS	0.00	3,418,500.04	0.00	218,080.55	0.00	3,636,580.59
ACCESORIOS	0.00	18,783.61	0.00	240.55	0.00	19,024.16
PRODUCTOS DE TIPO CORRIENTE	0.00	42,350.20	0.00	7,762.90	0.00	50,113.10
PRODUCTOS DE TIPO CORRIENTE	0.00	40,392.54	0.00	7,453.27	0.00	47,845.81
PRODUCTOS DE CAPITAL	0.00	1,957.66	0.00	309.63	0.00	2,267.29
APROVECHAMIENTOS DE TIPO CORRIENTE	0.00	396,650.05	0.00	26,200.85	0.00	422,850.90
APROVECHAMIENTOS DE TIPO CORRIENTE	0.00	396,650.05	0.00	26,200.85	0.00	422,850.90
PARTICIPACIONES Y APORTACIONES.	0.00	85,653,302.67	0.00	9,734,537.02	0.00	95,387,839.69
PARTICIPACIONES	0.00	52,556,300.67	0.00	5,762,696.02	0.00	58,318,996.69
APORTACIONES	0.00	33,097,002.00	0.00	3,971,841.00	0.00	37,068,843.00




MUNICIPIO DE COQUIMATLAN, COL.
Sistema Integral de Contabilidad Gubernamental
ANALISIS DE SALDOS CONTABLES
DEL 1 DE OCTUBRE AL 31 DE OCTUBRE DE 2022

Descripción	Saldo Anterior		Movimientos		Saldo Actual	
	Debe	Haber	Debe	Haber	Debe	Haber
PRESUPUESTO DE EGRESOS	0.00	0.00	73,800,635.41	73,800,635.41	0.00	0.00
PRESUPUESTO DE EGRESOS APROBADO	0.00	115,464,796.58	0.00	0.00	0.00	115,464,796.58
SERVICIOS PERSONALES	0.00	67,458,758.40	0.00	0.00	0.00	67,458,758.40
REMUNERACIONES AL PERSONAL DE CARACTER PERMANENTE	0.00	29,791,230.00	0.00	0.00	0.00	29,791,230.00
REMUNERACIONES ADICIONALES Y ESPECIALES	0.00	12,661,500.30	0.00	0.00	0.00	12,661,500.30
SEGURIDAD SOCIAL	0.00	4,069,756.06	0.00	0.00	0.00	4,069,756.06
OTRAS PRESTACIONES SOCIALES Y ECONOMICAS	0.00	18,958,383.08	0.00	0.00	0.00	18,958,383.08
PAGO DE ESTIMULOS A SERVIDORES PUBLICOS	0.00	1,977,888.96	0.00	0.00	0.00	1,977,888.96
MATERIALES Y SUMINISTROS	0.00	4,211,831.86	0.00	0.00	0.00	4,211,831.86
MATERIALES DE ADMINISTRACION, EMISION DE DOCUMENTOS Y ARTICULOS OFICIALES	0.00	578,343.20	0.00	0.00	0.00	578,343.20
MATERIALES Y ARTICULOS DE CONSTRUCCION Y DE REPARACION	0.00	71,305.44	0.00	0.00	0.00	71,305.44
PRODUCTOS QUIMICOS, FARMACEUTICOS Y DE LABORATORIO	0.00	38,055.59	0.00	0.00	0.00	38,055.59
COMBUSTIBLES, LUBRICANTES Y ADITIVOS	0.00	3,315,610.77	0.00	0.00	0.00	3,315,610.77
VESTUARIO, BLANCOS, PRENDAS DE PROTECCION Y ARTICULOS DEPORTIVOS	0.00	146,370.52	0.00	0.00	0.00	146,370.52
MATERIALES Y SUMINISTROS PARA SEGURIDAD	0.00	25,106.44	0.00	0.00	0.00	25,106.44
HERRAMIENTAS, REFACCIONES Y ACCESORIOS MENORES	0.00	37,039.90	0.00	0.00	0.00	37,039.90
SERVICIOS GENERALES	0.00	7,580,536.14	0.00	0.00	0.00	7,580,536.14
SERVICIOS BÁSICOS	0.00	3,859,129.63	0.00	0.00	0.00	3,859,129.63
SERVICIOS DE ARRENDAMIENTO	0.00	132,577.71	0.00	0.00	0.00	132,577.71
SERVICIOS PROFESIONALES, CIENTIFICOS, TECNICOS Y OTROS SERVICIOS	0.00	79,200.22	0.00	0.00	0.00	79,200.22
SERVICIOS FINANCIEROS, BANCARIOS Y COMERCIALES	0.00	267,815.78	0.00	0.00	0.00	267,815.78
SERVICIOS DE INSTALACION,	0.00	2,585,857.35	0.00	0.00	0.00	2,585,857.35




MUNICIPIO DE COQUIMATLAN, COL.
Sistema Integral de Contabilidad Gubernamental
ANALISIS DE SALDOS CONTABLES
DEL 1 DE OCTUBRE AL 31 DE OCTUBRE DE 2022

Descripción	Saldo Anterior		Movimientos		Saldo Actual	
	Debe	Haber	Debe	Haber	Debe	Haber
REPARACION, MANTENIMIENTO Y CONSERVACION	0.00	11,382.11	0.00	0.00	0.00	11,382.11
SERVICIOS DE COMUNICACION SOCIAL Y PUBLICIDAD	0.00	25,142.64	0.00	0.00	0.00	25,142.64
SERVICIOS DE TRASLADO Y VIATICOS	0.00	338,991.71	0.00	0.00	0.00	338,991.71
OTROS SERVICIOS GENERALES	0.00	280,438.99	0.00	0.00	0.00	280,438.99
TRANSFERENCIAS, SUBSIDIOS Y OTRAS AYUDAS	0.00	17,083,311.31	0.00	0.00	0.00	17,083,311.31
TRANSFERENCIAS AL RESTO DEL SECTOR PUBLICO	0.00	7,971,354.83	0.00	0.00	0.00	7,971,354.83
AYUDAS SOCIALES	0.00	467,846.00	0.00	0.00	0.00	467,846.00
PENSIONES Y JUBILACIONES	0.00	8,644,110.48	0.00	0.00	0.00	8,644,110.48
BIENES MUEBLES, INMUEBLES E INTANGIBLES	0.00	500,000.00	0.00	0.00	0.00	500,000.00
MOBILIARIO Y EQUIPO DE ADMINISTRACION	0.00	500,000.00	0.00	0.00	0.00	500,000.00
INVERSION PUBLICA	0.00	17,446,925.22	0.00	0.00	0.00	17,446,925.22
OBRA PUBLICA EN BIENES DE DOMINIO PUBLICO	0.00	17,446,925.22	0.00	0.00	0.00	17,446,925.22
DEUDA PUBLICA	0.00	1,183,433.65	0.00	0.00	0.00	1,183,433.65
AMORTIZACION DE LA DEUDA PUBLICA	0.00	710,590.50	0.00	0.00	0.00	710,590.50
INTERESES DE LA DEUDA PUBLICA	0.00	396,235.01	0.00	0.00	0.00	396,235.01
ADEUDOS DE EJERCICIOS FISCALES ANTERIORES (ADEFAS)	0.00	76,608.14	0.00	0.00	0.00	76,608.14
PRESUPUESTO DE EGRESOS POR EJERCER	46,981,810.65	0.00	13,047,063.31	25,832,044.60	34,196,829.36	0.00
SERVICIOS PERSONALES	28,528,264.22	0.00	6,679,939.85	10,922,401.09	24,285,802.98	0.00
REMUNERACIONES AL PERSONAL DE CARACTER PERMANENTE	9,481,582.46	0.00	2,711,414.57	4,612,372.32	7,580,624.71	0.00
REMUNERACIONES ADICIONALES Y ESPECIALES	6,409,088.11	0.00	151,041.85	527,363.31	6,032,766.65	0.00
SEGURIDAD SOCIAL	1,079,125.53	0.00	298,463.96	704,195.13	673,394.36	0.00
OTRAS PRESTACIONES SOCIALES Y ECONOMICAS	11,063,995.88	0.00	3,519,019.47	4,913,646.25	9,669,369.10	0.00
PAGO DE ESTIMULOS A SERVIDORES PUBLICOS	494,472.24	0.00	0.00	164,824.08	329,648.16	0.00



MUNICIPIO DE COQUIMATLAN, COL.
Sistema Integral de Contabilidad Gubernamental
ANALISIS DE SALDOS CONTABLES
DEL 1 DE OCTUBRE AL 31 DE OCTUBRE DE 2022

Descripción	Saldo Anterior		Movimientos		Saldo Actual	
	Debe	Haber	Debe	Haber	Debe	Haber
MATERIALES Y SUMINISTROS	1,147,053.96	0.00	231,439.71	593,138.24	785,355.43	0.00
MATERIALES DE ADMINISTRACION, EMISION DE DOCUMENTOS Y ARTICULOS OFICIALES	127,739.42	0.00	35,699.82	84,825.13	78,614.11	0.00
MATERIALES Y ARTICULOS DE CONSTRUCCION Y DE REPARACION	14,267.89	0.00	16,699.36	30,610.85	356.40	0.00
PRODUCTOS QUIMICOS, FARMACEUTICOS Y DE LABORATORIO	10,637.48	0.00	1,801.50	1,801.50	10,637.48	0.00
COMBUSTIBLES, LUBRICANTES Y ADITIVOS	964,290.33	0.00	4,818.44	303,480.17	665,628.60	0.00
VESTUARIO, BLANCOS, PRENDAS DE PROTECCION Y ARTICULOS DEPORTIVOS	8,044.04	0.00	164,685.79	164,685.79	8,044.04	0.00
MATERIALES Y SUMINISTROS PARA SEGURIDAD	4,202.00	0.00	1,267.51	1,267.51	4,202.00	0.00
HERRAMIENTAS, REFACCIONES Y ACCESORIOS MENORES	17,872.80	0.00	6,467.29	6,467.29	17,872.80	0.00
SERVICIOS GENERALES	1,302,336.59	0.00	834,138.91	1,489,661.36	646,814.14	0.00
SERVICIOS BÁSICOS	637,985.18	0.00	518,485.86	782,306.50	374,164.54	0.00
SERVICIOS DE ARRENDAMIENTO	30,955.96	0.00	955.96	11,883.96	20,027.96	0.00
SERVICIOS PROFESIONALES, CIENTÍFICOS, TÉCNICOS Y OTROS SERVICIOS	51,390.46	0.00	2,875.27	5,750.54	48,515.19	0.00
SERVICIOS FINANCIEROS, BANCARIOS Y COMERCIALES	9,290.84	0.00	5,361.24	6,895.62	7,756.46	0.00
SERVICIOS DE INSTALACION, REPARACION, MANTENIMIENTO Y CONSERVACION	237,839.38	0.00	216,531.11	301,381.97	152,988.52	0.00
SERVICIOS DE TRASLADO Y VIATICOS	5,161.36	0.00	0.00	0.00	5,161.36	0.00
SERVICIOS OFICIALES	57,921.27	0.00	37,396.03	50,152.52	45,164.78	0.00
OTROS SERVICIOS GENERALES	271,792.14	0.00	52,533.44	331,290.25	0.00	6,964.67
TRANSFERENCIAS, ASIGNACIONES, SUBSIDIOS Y OTRAS AYUDAS	5,058,147.02	0.00	536,124.31	1,989,797.52	3,604,473.81	0.00
TRANSFERENCIAS AL RESTO DEL SECTOR PUBLICO	1,856,352.83	0.00	89,089.43	753,367.43	1,192,074.83	0.00
AYUDAS SOCIALES	107,250.00	0.00	50,000.00	55,100.00	102,150.00	0.00
PENSIONES Y JUBILACIONES	3,094,544.19	0.00	397,034.88	1,181,330.09	2,310,248.98	0.00




MUNICIPIO DE COQUIMATLAN, COL.
Sistema Integral de Contabilidad Gubernamental
ANÁLISIS DE SALDOS CONTABLES
DEL 1 DE OCTUBRE AL 31 DE OCTUBRE DE 2022

Descripción	Saldo Anterior		Movimientos		Saldo Actual	
	Debe	Haber	Debe	Haber	Debe	Haber
BIENES MUEBLES, INMUEBLES E INTANGIBLES	1,535.60	0.00	0.00	0.00	1,535.60	0.00
MOBILIARIO Y EQUIPO DE ADMINISTRACION	1,535.60	0.00	0.00	0.00	1,535.60	0.00
INVERSION PUBLICA	10,638,150.30	0.00	4,656,423.39	10,634,219.07	4,660,354.62	0.00
OBRA PUBLICA EN BIENES DE DOMINIO PUBLICO	10,638,150.30	0.00	4,656,423.39	9,289,527.86	6,005,045.83	0.00
OBRA PUBLICA EN BIENES PROPIOS	0.00	0.00	0.00	1,344,691.21	0.00	1,344,691.21
DEUDA PUBLICA	306,322.96	0.00	108,997.14	202,827.32	212,492.78	0.00
AMORTIZACION DE LA DEUDA PUBLICA	202,303.23	0.00	2,493.73	68,912.32	135,884.64	0.00
INTERESES DE LA DEUDA PUBLICA	27,411.59	0.00	49,047.32	76,458.91	0.00	0.00
ADEUDOS DE EJERCICIOS FISCALES ANTERIORES (ADEFAS)	76,608.14	0.00	57,456.09	57,456.09	76,608.14	0.00
MODIFICACIONES AL PRESUPUESTO DE EGRESOS APROBADO	0.00	9,659,878.55	12,604,096.21	12,604,096.21	0.00	9,659,878.55
SERVICIOS PERSONALES	0.00	0.00	6,261,972.75	6,261,972.75	0.00	0.00
REMUNERACIONES AL PERSONAL DE CARACTER PERMANENTE	0.00	1,698,594.57	2,192,485.51	2,293,447.47	0.00	1,799,556.53
REMUNERACIONES ADICIONALES Y ESPECIALES	0.00	87,366.90	124,811.36	151,041.85	0.00	113,597.39
SEGURIDAD SOCIAL	164,796.27	0.00	311,219.76	298,463.96	177,552.07	0.00
OTRAS PRESTACIONES SOCIALES Y ECONOMICAS	1,621,165.20	0.00	3,633,456.12	3,519,019.47	1,735,601.85	0.00
MATERIALES Y SUMINISTROS	0.00	418,048.72	88,217.70	231,439.71	0.00	561,270.73
MATERIALES DE ADMINISTRACION, EMISION DE DOCUMENTOS Y ARTICULOS OFICIALES	42,826.93	0.00	53,245.75	35,699.82	60,372.86	0.00
MATERIALES Y ARTICULOS DE CONSTRUCCION Y DE REPARACION	0.00	14,536.79	16,069.42	16,699.36	0.00	15,166.73
PRODUCTOS QUIMICOS, FARMACEUTICOS Y DE LABORATORIO	0.00	364.02	1,801.50	1,801.50	0.00	364.02
COMBUSTIBLES, LUBRICANTES Y ADITIVOS	0.00	439,215.72	4,818.44	4,818.44	0.00	439,215.72
VESTUARIO, BLANCOS, PRENDAS DE PROTECCION Y ARTICULOS DEPORTIVOS	30,845.36	0.00	4,547.79	164,685.79	0.00	129,292.64
MATERIALES Y SUMINISTROS PARA SEGURIDAD	0.00	47,026.36	1,267.51	1,267.51	0.00	47,026.36




MUNICIPIO DE COQUIMATLAN, COL.
Sistema Integral de Contabilidad Gubernamental
ANALISIS DE SALDOS CONTABLES
DEL 1 DE OCTUBRE AL 31 DE OCTUBRE DE 2022

Descripción	Saldo Anterior		Movimientos		Saldo Actual	
	Debe	Haber	Debe	Haber	Debe	Haber
HERRAMIENTAS, REFACCIONES Y ACCESORIOS MENORES	9,421.88	0.00	6,467.29	6,467.29	9,421.88	0.00
SERVICIOS GENERALES	117,416.55	0.00	848,289.25	834,138.91	131,566.89	0.00
SERVICIOS BÁSICOS	218,355.75	0.00	391,485.40	518,485.86	91,355.29	0.00
SERVICIOS DE ARRENDAMIENTO	0.00	18,605.93	955.96	955.96	0.00	18,605.93
SERVICIOS PROFESIONALES, CIENTÍFICOS, TÉCNICOS Y OTROS SERVICIOS	0.00	2,174.64	2,875.27	2,875.27	0.00	2,174.64
SERVICIOS FINANCIEROS, BANCARIOS Y COMERCIALES	217,641.08	0.00	5,361.24	5,361.24	217,641.08	0.00
SERVICIOS DE INSTALACION, REPARACION, MANTENIMIENTO Y CONSERVACION	0.00	68,857.51	104,116.10	216,531.11	0.00	181,272.52
SERVICIOS DE COMUNICACION SOCIAL Y PUBLICIDAD	0.00	11,509.89	0.00	0.00	0.00	11,509.89
SERVICIOS DE TRASLADO Y VIATICOS	10,973.12	0.00	0.00	0.00	10,973.12	0.00
SERVICIOS OFICIALES	0.00	3,227.93	19,445.66	37,396.03	0.00	21,178.30
OTROS SERVICIOS GENERALES	0.00	225,177.50	324,049.62	52,533.44	46,338.68	0.00
TRANSFERENCIAS, ASIGNACIONES, SUBSIDIOS Y OTRAS AYUDAS	183,425.00	0.00	661,831.71	511,124.31	334,132.40	0.00
TRANSFERENCIAS AL RESTO DEL SECTOR PUBLICO	0.00	0.00	89,089.43	89,089.43	0.00	0.00
AYUDAS SOCIALES	73,305.00	0.00	3,000.00	25,000.00	51,305.00	0.00
PENSIONES Y JUBILACIONES	110,120.00	0.00	569,742.28	397,034.88	282,827.40	0.00
BIENES MUEBLES, INMUEBLES E INTANGIBLES	0.00	426,823.60	0.00	0.00	0.00	426,823.60
MOBILIARIO Y EQUIPO DE ADMINISTRACION	0.00	426,823.60	0.00	0.00	0.00	426,823.60
INVERSION PUBLICA	0.00	9,048,749.78	4,656,423.39	4,656,423.39	0.00	9,048,749.78
OBRA PUBLICA EN BIENES DE DOMINIO PUBLICO	0.00	9,048,749.78	4,656,423.39	4,656,423.39	0.00	9,048,749.78
DEUDA PUBLICA	0.00	67,098.00	87,361.41	108,997.14	0.00	88,733.73
AMORTIZACION DE LA DEUDA PUBLICA	0.00	67,098.00	2,493.73	2,493.73	0.00	67,098.00
INTERESES DE LA DEUDA PUBLICA	0.00	0.00	27,411.59	49,047.32	0.00	21,635.73
ADEUDOS DE EJERCICIOS FISCALES ANTERIORES (ADEFAS)	0.00	0.00	57,456.09	57,456.09	0.00	0.00
PRESUPUESTO DE EGRESOS	7,065,945.04	0.00	13,670,915.49	10,664,455.94	10,072,404.59	0.00




MUNICIPIO DE COQUIMATLAN, COL.
 Sistema Integral de Contabilidad Gubernamental
ANALISIS DE SALDOS CONTABLES
DEL 1 DE OCTUBRE AL 31 DE OCTUBRE DE 2022

Descripción	Saldo Anterior		Movimientos		Saldo Actual	
	Debe	Haber	Debe	Haber	Debe	Haber
COMPROMETIDO						
SERVICIOS PERSONALES	0.00	0.00	5,078,395.44	5,078,395.44	0.00	0.00
REMUNERACIONES AL PERSONAL DE CARACTER PERMANENTE	0.00	0.00	2,837,853.91	2,837,853.91	0.00	0.00
REMUNERACIONES ADICIONALES Y ESPECIALES	0.00	0.00	402,551.95	402,551.95	0.00	0.00
SEGURIDAD SOCIAL	0.00	0.00	392,975.37	392,975.37	0.00	0.00
OTRAS PRESTACIONES SOCIALES Y ECONOMICAS	0.00	0.00	1,280,190.13	1,280,190.13	0.00	0.00
PAGO DE ESTIMULOS A SERVIDORES PUBLICOS	0.00	0.00	164,824.08	164,824.08	0.00	0.00
MATERIALES Y SUMINISTROS	0.00	0.00	504,920.54	504,920.54	0.00	0.00
MATERIALES DE ADMINISTRACION, EMISION DE DOCUMENTOS Y ARTICULOS OFICIALES	0.00	0.00	31,579.38	31,579.38	0.00	0.00
MATERIALES Y ARTICULOS DE CONSTRUCCION Y DE REPARACION	0.00	0.00	14,541.43	14,541.43	0.00	0.00
COMBUSTIBLES, LUBRICANTES Y ADITIVOS	0.00	0.00	298,661.73	298,661.73	0.00	0.00
VESTUARIO, BLANCOS, PRENDAS DE PROTECCION Y ARTICULOS DEPORTIVOS	0.00	0.00	160,138.00	160,138.00	0.00	0.00
SERVICIOS GENERALES	0.00	0.00	641,372.11	641,372.11	0.00	0.00
SERVICIOS BÁSICOS	0.00	0.00	390,821.10	390,821.10	0.00	0.00
SERVICIOS DE ARRENDAMIENTO	0.00	0.00	10,928.00	10,928.00	0.00	0.00
SERVICIOS PROFESIONALES, CIENTÍFICOS, TÉCNICOS Y OTROS SERVICIOS	0.00	0.00	2,875.27	2,875.27	0.00	0.00
SERVICIOS FINANCIEROS, BANCARIOS Y COMERCIALES	0.00	0.00	1,534.38	1,534.38	0.00	0.00
SERVICIOS DE INSTALACION, REPARACION, MANTENIMIENTO Y CONSERVACION	0.00	0.00	197,265.87	197,265.87	0.00	0.00
SERVICIOS OFICIALES	0.00	0.00	30,706.86	30,706.86	0.00	0.00
OTROS SERVICIOS GENERALES	0.00	0.00	7,240.63	7,240.63	0.00	0.00
TRANSFERENCIAS, SUBSIDIOS Y ASIGNACIONES, SUBSIDIOS Y OTRAS AYUDAS	0.00	0.00	1,352,965.81	1,352,965.81	0.00	0.00
TRANSFERENCIAS AL RESTO DEL SECTOR PUBLICO	0.00	0.00	664,278.00	664,278.00	0.00	0.00




MUNICIPIO DE COQUIMATLAN, COL.
Sistema Integral de Contabilidad Gubernamental
ANALISIS DE SALDOS CONTABLES
DEL 1 DE OCTUBRE AL 31 DE OCTUBRE DE 2022

Descripción	Saldo Anterior		Movimientos		Saldo Actual	
	Debe	Haber	Debe	Haber	Debe	Haber
AYUDAS SOCIALES	0.00	0.00	77,100.00	77,100.00	0.00	0.00
PENSIONES Y JUBILACIONES	0.00	0.00	611,587.81	611,587.81	0.00	0.00
INVERSION PUBLICA	7,065,945.04	0.00	5,977,795.68	2,971,336.13	10,072,404.59	0.00
OBRA PUBLICA EN BIENES DE DOMINIO PUBLICO	7,065,945.04	0.00	4,633,104.47	2,971,336.13	8,727,713.38	0.00
OBRA PUBLICA EN BIENES PROPIOS	0.00	0.00	1,344,691.21	0.00	1,344,691.21	0.00
DEUDA PUBLICA	0.00	0.00	115,465.91	115,465.91	0.00	0.00
AMORTIZACION DE LA DEUDA PUBLICA	0.00	0.00	66,418.59	66,418.59	0.00	0.00
INTERESES DE LA DEUDA PUBLICA	0.00	0.00	49,047.32	49,047.32	0.00	0.00
PRESUPUESTO DE EGRESOS DEVENGADO	2,528,665.08	0.00	10,824,593.94	12,043,452.72	1,309,806.30	0.00
SERVICIOS PERSONALES	0.00	0.00	5,078,395.44	5,078,395.44	0.00	0.00
REMUNERACIONES AL PERSONAL DE CARACTER PERMANENTE	0.00	0.00	2,837,853.91	2,837,853.91	0.00	0.00
REMUNERACIONES ADICIONALES Y ESPECIALES	0.00	0.00	402,551.95	402,551.95	0.00	0.00
SEGURIDAD SOCIAL	0.00	0.00	392,975.37	392,975.37	0.00	0.00
OTRAS PRESTACIONES SOCIALES Y ECONOMICAS	0.00	0.00	1,280,190.13	1,280,190.13	0.00	0.00
PAGO DE ESTIMULOS A SERVIDORES PUBLICOS	0.00	0.00	164,824.08	164,824.08	0.00	0.00
MATERIALES Y SUMINISTROS	0.00	0.00	665,058.54	594,195.42	70,863.12	0.00
MATERIALES DE ADMINISTRACION, EMISION DE DOCUMENTOS Y ARTICULOS OFICIALES	0.00	0.00	31,579.38	10,643.63	20,935.75	0.00
MATERIALES Y ARTICULOS DE CONSTRUCCION Y DE REPARACION	0.00	0.00	14,541.43	14,541.43	0.00	0.00
COMBUSTIBLES, LUBRICANTES Y ADITIVOS	0.00	0.00	298,661.73	248,734.36	49,927.37	0.00
VESTUARIO, BLANCOS, PRENDAS DE PROTECCION Y ARTICULOS DEPORTIVOS	0.00	0.00	320,276.00	320,276.00	0.00	0.00
SERVICIOS GENERALES	2,800.00	0.00	641,372.11	615,277.11	28,895.00	0.00
SERVICIOS BÁSICOS	0.00	0.00	390,821.10	390,821.10	0.00	0.00
SERVICIOS DE ARRENDAMIENTO	0.00	0.00	10,928.00	10,928.00	0.00	0.00
SERVICIOS PROFESIONALES, CIENTÍFICOS, TÉCNICOS Y OTROS SERVICIOS	0.00	0.00	2,875.27	2,875.27	0.00	0.00




MUNICIPIO DE COQUIMATLAN, COL.
Sistema Integral de Contabilidad Gubernamental
ANALISIS DE SALDOS CONTABLES
DEL 1 DE OCTUBRE AL 31 DE OCTUBRE DE 2022

Descripción	Saldo Anterior		Movimientos		Saldo Actual	
	Debe	Haber	Debe	Haber	Debe	Haber
SERVICIOS FINANCIEROS, BANCARIOS Y COMERCIALES	0.00	0.00	1,534.38	1,534.38	0.00	0.00
SERVICIOS DE INSTALACION, REPARACION, MANTENIMIENTO Y CONSERVACION	0.00	0.00	197,265.87	168,370.87	28,895.00	0.00
SERVICIOS OFICIALES	2,800.00	0.00	30,706.86	33,506.86	0.00	0.00
OTROS SERVICIOS GENERALES	0.00	0.00	7,240.63	7,240.63	0.00	0.00
TRANSFERENCIAS, ASIGNACIONES, SUBSIDIOS Y OTRAS AYUDAS	0.00	0.00	1,352,965.81	1,352,965.81	0.00	0.00
TRANSFERENCIAS AL RESTO DEL SECTOR PUBLICO	0.00	0.00	664,278.00	664,278.00	0.00	0.00
AYUDAS SOCIALES	0.00	0.00	77,100.00	77,100.00	0.00	0.00
PENSIONES Y JUBILACIONES	0.00	0.00	611,587.81	611,587.81	0.00	0.00
INVERSION PUBLICA	2,525,865.08	0.00	2,971,336.13	4,287,153.03	1,210,048.18	0.00
OBRA PUBLICA EN BIENES DE DOMINIO PUBLICO	2,525,865.08	0.00	2,971,336.13	4,287,153.03	1,210,048.18	0.00
DEUDA PUBLICA	0.00	0.00	115,465.91	115,465.91	0.00	0.00
AMORTIZACION DE LA DEUDA PUBLICA	0.00	0.00	66,418.59	66,418.59	0.00	0.00
INTERESES DE LA DEUDA PUBLICA	0.00	0.00	49,047.32	49,047.32	0.00	0.00
PRESUPUESTO DE EGRESOS EJERCIDO	719,367.88	0.00	12,044,279.92	12,212,791.64	550,856.16	0.00
SERVICIOS PERSONALES	422,897.33	0.00	5,078,395.44	4,922,942.17	578,350.60	0.00
REMUNERACIONES AL PERSONAL DE CARACTER PERMANENTE	0.00	0.00	2,837,853.91	2,837,853.91	0.00	0.00
REMUNERACIONES ADICIONALES Y ESPECIALES	0.00	0.00	402,551.95	402,551.95	0.00	0.00
SEGURIDAD SOCIAL	210,061.04	0.00	392,975.37	249,838.30	353,198.11	0.00
OTRAS PRESTACIONES SOCIALES Y ECONOMICAS	212,836.29	0.00	1,280,190.13	1,267,873.93	225,152.49	0.00
PAGO DE ESTIMULOS A SERVIDORES PUBLICOS	0.00	0.00	164,824.08	164,824.08	0.00	0.00
MATERIALES Y SUMINISTROS	24,078.88	0.00	595,022.62	773,457.29	0.00	154,355.79
MATERIALES DE ADMINISTRACION, EMISION DE DOCUMENTOS Y ARTICULOS OFICIALES	21,120.68	0.00	11,470.83	27,261.50	5,330.01	0.00
MATERIALES Y ARTICULOS DE CONSTRUCCION Y DE REPARACION	0.00	0.00	14,541.43	14,541.43	0.00	0.00
PRODUCTOS QUIMICOS,	2,506.00	0.00	0.00	2,506.00	0.00	0.00




MUNICIPIO DE COQUIMATLAN, COL.
Sistema Integral de Contabilidad Gubernamental
ANALISIS DE SALDOS CONTABLES
DEL 1 DE OCTUBRE AL 31 DE OCTUBRE DE 2022

Descripción	Saldo Anterior		Movimientos		Saldo Actual	
	Debe	Haber	Debe	Haber	Debe	Haber
FARMACELUTICOS Y DE LABORATORIO						
COMBUSTIBLES, LUBRICANTES Y ADITIVOS	0.00	0.00	248,734.36	248,734.36	0.00	0.00
VESTUARIO, BLANCOS, PRENDAS DE PROTECCION Y ARTICULOS DEPORTIVOS	452.20	0.00	320,276.00	480,414.00	0.00	159,685.80
SERVICIOS GENERALES	272,391.67	0.00	615,277.11	760,807.43	126,861.35	0.00
SERVICIOS BÁSICOS	0.00	0.00	390,821.10	390,821.10	0.00	0.00
SERVICIOS DE ARRENDAMIENTO	0.00	0.00	10,928.00	10,928.00	0.00	0.00
SERVICIOS PROFESIONALES, CIENTÍFICOS, TÉCNICOS Y OTROS SERVICIOS	0.00	0.00	2,875.27	2,875.27	0.00	0.00
SERVICIOS FINANCIEROS, BANCARIOS Y COMERCIALES	0.00	0.00	1,534.38	1,534.38	0.00	0.00
SERVICIOS DE INSTALACION, REPARACION, MANTENIMIENTO Y CONSERVACION	249,746.09	0.00	168,370.87	302,196.96	115,920.00	0.00
SERVICIOS OFICIALES	13,045.36	0.00	33,506.86	35,610.87	10,941.35	0.00
OTROS SERVICIOS GENERALES	9,600.22	0.00	7,240.63	16,840.85	0.00	0.00
TRANSFERENCIAS, SUBSIDIOS Y OTRAS AYUDAS	0.00	0.00	1,352,965.81	1,352,965.81	0.00	0.00
TRANSFERENCIAS AL RESTO DEL SECTOR PUBLICO	0.00	0.00	664,278.00	664,278.00	0.00	0.00
AYUDAS SOCIALES	0.00	0.00	77,100.00	77,100.00	0.00	0.00
PENSIONES Y JUBILACIONES	0.00	0.00	611,587.81	611,587.81	0.00	0.00
INVERSION PUBLICA	0.00	0.00	4,287,153.03	4,287,153.03	0.00	0.00
OBRA PUBLICA EN BIENES DE DOMINIO PUBLICO	0.00	0.00	4,287,153.03	4,287,153.03	0.00	0.00
DEUDA PUBLICA	0.00	0.00	115,465.91	115,465.91	0.00	0.00
AMORTIZACION DE LA DEUDA PUBLICA	0.00	0.00	66,418.59	66,418.59	0.00	0.00
INTERESES DE LA DEUDA PUBLICA	0.00	0.00	49,047.32	49,047.32	0.00	0.00
PRESUPUESTO DE EGRESOS PAGADO	67,828,886.48	0.00	11,609,686.54	443,794.30	78,994,778.72	0.00
SERVICIOS PERSONALES	38,507,596.85	0.00	4,504,975.07	417,967.10	42,594,604.82	0.00
REMUNERACIONES AL PERSONAL DE CARACTER PERMANENTE	22,008,242.11	0.00	2,419,886.81	417,967.10	24,010,161.82	0.00
REMUNERACIONES ADICIONALES Y ESPECIALES	3,194,250.18	0.00	402,551.95	0.00	3,596,802.13	0.00



MUNICIPIO DE COQUIMATLAN, COL.
Sistema Integral de Contabilidad Gubernamental
ANALISIS DE SALDOS CONTABLES
DEL 1 DE OCTUBRE AL 31 DE OCTUBRE DE 2022


Descripción	Saldo Anterior		Movimientos		Saldo Actual	
	Debe	Haber	Debe	Haber	Debe	Haber
SEGURIDAD SOCIAL	2,615,773.22	0.00	249,838.30	0.00	2,865,611.52	0.00
OTRAS PRESTACIONES SOCIALES Y ECONOMICAS	9,205,914.62	0.00	1,267,873.93	0.00	10,473,788.55	0.00
PAGO DE ESTIMULOS A SERVIDORES PUBLICOS	1,483,416.72	0.00	164,824.08	0.00	1,648,240.80	0.00
MATERIALES Y SUMINISTROS	3,458,747.74	0.00	613,319.29	827.20	4,071,239.83	0.00
MATERIALES DE ADMINISTRACION, EMISION DE DOCUMENTOS Y ARTICULOS OFICIALES	386,656.17	0.00	27,261.50	827.20	413,090.47	0.00
MATERIALES Y ARTICULOS DE CONSTRUCCION Y DE REPARACION	71,574.34	0.00	14,541.43	0.00	86,115.77	0.00
PRODUCTOS QUIMICOS, FARMACEUTICOS Y DE LABORATORIO	25,276.13	0.00	2,506.00	0.00	27,782.13	0.00
COMBUSTIBLES, LUBRICANTES Y ADITIVOS	2,790,536.16	0.00	248,734.36	0.00	3,039,270.52	0.00
VESTUARIO, BLANCOS, PRENDAS DE PROTECCION Y ARTICULOS DEPORTIVOS	107,028.92	0.00	320,276.00	0.00	427,304.92	0.00
MATERIALES Y SUMINISTROS PARA SEGURIDAD	67,930.80	0.00	0.00	0.00	67,930.80	0.00
HERRAMIENTAS, REFACCIONES Y ACCESORIOS MENORES	9,745.22	0.00	0.00	0.00	9,745.22	0.00
SERVICIOS GENERALES	5,885,591.33	0.00	760,807.43	0.00	6,646,398.76	0.00
SERVICIOS BÁSICOS	3,002,788.70	0.00	390,821.10	0.00	3,393,609.80	0.00
SERVICIOS DE ARRENDAMIENTO	120,227.68	0.00	10,928.00	0.00	131,155.68	0.00
SERVICIOS PROFESIONALES, CIENTIFICOS, TECNICOS Y OTROS SERVICIOS	29,984.40	0.00	2,875.27	0.00	32,859.67	0.00
SERVICIOS FINANCIEROS, BANCARIOS Y COMERCIALES	40,883.86	0.00	1,534.38	0.00	42,418.24	0.00
SERVICIOS DE INSTALACION, REPARACION, MANTENIMIENTO Y CONSERVACION	2,167,129.39	0.00	302,196.96	0.00	2,469,326.35	0.00
SERVICIOS DE COMUNICACION SOCIAL Y PUBLICIDAD	22,892.00	0.00	0.00	0.00	22,892.00	0.00
SERVICIOS DE TRASLADO Y VIATICOS	9,008.16	0.00	0.00	0.00	9,008.16	0.00
SERVICIOS OFICIALES	268,453.01	0.00	35,610.87	0.00	304,063.88	0.00
OTROS SERVICIOS GENERALES	224,224.13	0.00	16,840.85	0.00	241,064.98	0.00



MUNICIPIO DE COQUIMATLAN, COL.
Sistema Integral de Contabilidad Gubernamental
ANALISIS DE SALDOS CONTABLES
DEL 1 DE OCTUBRE AL 31 DE OCTUBRE DE 2022

Descripción	Saldo Anterior		Movimientos		Saldo Actual	
	Debe	Haber	Debe	Haber	Debe	Haber
TRANSFERENCIAS, ASIGNACIONES, SUBSIDIOS Y OTRAS AYUDAS	11,841,739.29	0.00	1,327,965.81	25,000.00	13,144,705.10	0.00
TRANSFERENCIAS AL RESTO DEL SECTOR PUBLICO	6,115,002.00	0.00	664,278.00	0.00	6,779,280.00	0.00
AYUDAS SOCIALES	287,291.00	0.00	52,100.00	25,000.00	314,391.00	0.00
PENSIONES Y JUBILACIONES	5,439,446.29	0.00	611,587.81	0.00	6,051,034.10	0.00
BIENES MUEBLES, INMUEBLES E INTANGIBLES	925,288.00	0.00	0.00	0.00	925,288.00	0.00
MOBILIARIO Y EQUIPO DE ADMINISTRACION	925,288.00	0.00	0.00	0.00	925,288.00	0.00
INVERSION PUBLICA	6,265,714.58	0.00	4,287,153.03	0.00	10,552,867.61	0.00
OBRA PUBLICA EN BIENES DE DOMINIO PUBLICO	6,265,714.58	0.00	4,287,153.03	0.00	10,552,867.61	0.00
DEUDA PUBLICA	944,208.69	0.00	115,465.91	0.00	1,059,674.60	0.00
AMORTIZACION DE LA DEUDA PUBLICA	575,385.27	0.00	66,418.59	0.00	641,803.86	0.00
INTERESES DE LA DEUDA PUBLICA	368,823.42	0.00	49,047.32	0.00	417,870.74	0.00


TOTAL: 618,062,147.47 618,062,147.47 145,911,338.17 145,911,338.17 627,999,495.74 627,999,495.74



COQUIMATLÁN

H. AYUNTAMIENTO 2021 - 2024

Ayudas Sociales a Personas



“2022, AÑO DE LA ESPERANZA”

“H. Ayuntamiento Coquimatlán, Colima”


Reforma S/N y Jesús Alcaraz, Coquimatlán, Col., Tel: 312 207 89 66, 312 207 92 58 C. P. 28400.



MUNICIPIO DE COQUIMATLAN, COL.
Sistema Integral de Contabilidad Gubernamental
ANALISIS DE MOVIMIENTOS CONTABLES

Ejercicio: 2022, Oct - Oct

Concepto de la Póliza	Cargo	Nombre del Beneficiario	CURP
PAGO DE APOYO ECONOMICO PARA LAS PERSONAS DE SALUD DE LAS DIFERENTES COMUNIDADES .- APROBADO EN ACTA DE CABILDO NO. 71, CORRESPONDIENTE AL MES DE OCTUBRE DE 2022 OFICIO NO. SSE/REF/6777/2021	4,500.00	MA DEL SOCORRO HUERTA VAZQUEZ	HUVS590827MCMRZ
PAGO CORRESPONDIENTE AL APOYO ECONOMICO APROBADO EN LA ACTA DE CABILDO NUMERO 34 SESION EXTRAORDINARIA	5,000.00	JUAN MANUEL OROZCO LOMELI	OOLJ630926HCMR
TOTAL (2)	9,500.00		



COQUIMATLÁN

H. AYUNTAMIENTO 2021 - 2024



Notas a los Estados Financieros

“2022, AÑO DE LA ESPERANZA”

“H. Ayuntamiento Coquimatlán, Colima”

Reforma S/N y Jesús Alcaraz, Coquimatlán, Col., Tel: 312 207 89 66, 312 207 92 58 C. P. 28400.



MUNICIPIO DE COQUIMATLAN, COL.
Sistema Integral de Contabilidad Gubernamental
CONCILIACION ENTRE LOS INGRESOS PRESUPUESTARIOS Y CONTABLES
CORRESPONDIENTE DEL 1 DE ENERO AL 31 DE OCTUBRE DE 2022
(Cifras en Pesos)

Clave	Descripción	Importe
1	TOTAL DE INGRESOS PRESUPUESTARIOS	109,825,503.50
2	MAS INGRESOS CONTABLES NO PRESUPUESTARIOS	0.00
2.1	<i>Ingresos Financieros</i>	0.00
2.2	<i>Incremento por variación de inventarios</i>	0.00
2.3	<i>Disminución del exceso de estimaciones por pérdida o deterioro u obsolescencia</i>	0.00
2.4	<i>Disminución del exceso de provisiones</i>	0.00
2.5	<i>Otros ingresos y beneficios varios</i>	0.00
2.6	<i>Otros ingresos contables no presupuestarios</i>	0.00
3	MENOS INGRESOS PRESUPUESTARIOS NO CONTABLES	0.00
3.1	<i>Aprovechamientos patrimoniales</i>	0.00
3.2	<i>Ingresos derivados de financiamientos</i>	0.00
3.3	<i>Otros Ingresos presupuestarios no contables</i>	0.00
4	TOTAL DE INGRESOS CONTABLES	109,825,503.50

Notas:

- 1.- SE DEBERAN INCLUIR LOS INGRESOS CONTABLES NO PRESUPUESTARIOS QUE NO SE REGULARIZARON PRESUPUESTARIAMENTE DURANTE EL EJERCICIO
- 2.- LOS INGRESOS FINANCIEROS Y OTROS INGRESOS SE REGULARIZARAN PRESUPUESTARIAMENTE DE ACUERDO A LA LEGISLACION APLICABLE


Fecha: 09/11/2022 11:53:57 a. m.



MUNICIPIO DE COQUIMATLAN, COL.
Sistema Integral de Contabilidad Gubernamental
CONCILIACION ENTRE LOS EGRESOS PRESUPUESTARIOS Y LOS GASTOS CONTABLES
CORRESPONDIENTE DEL 1 DE ENERO AL 31 DE OCTUBRE DE 2022
(Cifras en Pesos)

Clave	Descripción	Importe
1	TOTAL DE EGRESOS PRESUPUESTARIOS	80,855,441.18
2	MENOS EGRESOS PRESUPUESTARIOS NO CONTABLES	13,330,007.65
2.1	<i>Materias Primas y Materiales de Producción y Comercialización</i>	0.00
2.2	<i>Materias y Suministros</i>	0.00
2.3	<i>Mobiliario y equipo de administración</i>	925,288.00
2.4	<i>Mobiliario y equipo educacional y recreativo</i>	0.00
2.5	<i>Equipo e instrumental médico y de laboratorio</i>	0.00
2.6	<i>Vehículos y equipo de transporte</i>	0.00
2.7	<i>Equipo de defensa y seguridad</i>	0.00
2.8	<i>Maquinaria, otros equipos y herramientas</i>	0.00
2.9	<i>Activos biológicos</i>	0.00
2.10	<i>Bienes inmuebles</i>	0.00
2.11	<i>Activos intangibles</i>	0.00
2.12	<i>Obra Pública en Bienes de Dominio Público</i>	11,762,915.79
2.13	<i>Obra pública en bienes propios</i>	0.00
2.14	<i>Acciones y participaciones de capital</i>	0.00
2.15	<i>Compra de títulos y valores</i>	0.00
2.16	<i>Concesión de Préstamo</i>	0.00
2.17	<i>Inversiones en fideicomisos, mandatos y otros análogos</i>	0.00
2.18	<i>Provisiones para contingencias y otras erogaciones especiales</i>	0.00
2.19	<i>Amortización de la deuda pública</i>	641,803.86
2.20	<i>Adeudos de ejercicios fiscales anteriores (ADEFAS)</i>	0.00
2.21	<i>Otros Egresos Presupuestales No Contables</i>	0.00
3	MAS GASTOS CONTABLES NO PRESUPUESTARIOS	0.00
3.1	<i>Estimaciones, depreciaciones, deterioros, obsolescencia y amortizaciones</i>	0.00
3.2	<i>Provisiones</i>	0.00
3.3	<i>Disminución de inventarios</i>	0.00
3.4	<i>Aumento por insuficiencia de estimaciones por pérdida o deterioro u obsolescencia</i>	0.00
3.5	<i>Aumento por insuficiencia de provisiones</i>	0.00
3.6	<i>Otros Gastos</i>	0.00
3.7	<i>Otros Gastos Contables No Presupuestales</i>	0.00
4	TOTAL DE GASTO CONTABLE	67,525,433.53

NOTA: SE DEBERAN INCLUIR LOS GASTOS CONTABLES NO PRESUPUESTARIOS QUE NO SE REGULARIZARON PRESUPUESTARIAMENTE DURANTE EL EJERCICIO.



COQUIMATLÁN

H. AYUNTAMIENTO 2021 - 2024 NOTAS A LOS ESTADOS FINANCIEROS DEL MUNICIPIO DE COQUIMATLAN, COL. OCTUBRE 2022

Con el propósito de dar cumplimiento a los artículos 46, 48 y 49 de la Ley General de Contabilidad Gubernamental (LGCG), así como a la normatividad emitida por el Consejo Nacional de Armonización Contable (CONAC), los cuales fundamentan que los entes públicos deberán acompañar notas a los estados financieros de cuyos rubros que así lo requieren, en seguida se presentan las correspondientes al mes de **mayo de 2022**. Los tres tipos de notas que acompañan a los estados financieros, son:

- a) Notas de Desglose
- b) Notas de Memoria
- c) Notas de Gestión Administrativa

A) NOTAS DE DESGLOSE

I. NOTAS AL ESTADO DE SITUACION FINANCIERA

ACTIVO

Efectivo y Equivalentes.

1. Integrado por la cuenta de Bancos/Tesorería, la cual al cierre de la cuenta del mes de octubre 2022 presenta un saldo actual de deber es de \$ 42,203,674.88 y de haber \$ 4,854,585.56; a continuación, se detallan las cuentas de mayor relevancia:

SSC2 (81)	Saldo Anterior		Movimientos		Saldo Actual	
	Debe	Haber	Debe	Haber	Debe	Haber
EFFECTIVO Y EQUIVALENTES	14,414,257.00	0.00	139,254,112.75	116,319,277.43	37,349,092.32	0.00
EFFECTIVO	0.00	0.00	1,600.00	1,600.00	0.00	0.00
FONDOS DE CAJA	0.00	0.00	1,600.00	1,600.00	0.00	0.00
PAGO EFECTIVO PAGO DE NOMINAS	0.00	0.00	1,600.00	1,600.00	0.00	0.00
PAGO EFECTIVO PAGO DE NOMINAS	0.00	0.00	1,600.00	1,600.00	0.00	0.00
BANCOS/ TESORERIA	14,402,266.50	0.00	139,252,512.75	116,317,677.43	37,337,101.82	0.00
CUENTAS BANCARIAS TESORERIA MUNICIPAL	14,402,266.50	0.00	139,252,512.75	116,317,677.43	37,337,101.82	0.00
RECURSOS PROPIOS/ GASTOS CORRIENTES	0.00	3,591,540.29	0.00	0.00	0.00	3,591,540.29
HSBC 4008935934 GASTO CORRIENTE	0.00	3,591,913.76	0.00	0.00	0.00	3,591,913.76
HSBC 4041573726 FIDEICOMISO BANOBRAS	310.41	0.00	0.00	0.00	310.41	0.00
HSBC 4041573809 GASOLINA Y DIESEL	63.06	0.00	0.00	0.00	63.06	0.00
RECURSOS FAISM	3,999,219.22	0.00	236.19	0.00	3,999,455.41	0.00
HSBC 4043543396 FAISM 2009	168,934.52	0.00	0.00	0.00	168,934.52	0.00
HSBC 4046011466 FAISM 2010	39,466.13	0.00	0.00	0.00	39,466.13	0.00
HSBC 4050652098 FAISM 2011	85,695.73	0.00	0.00	0.00	85,695.73	0.00
SCOTTIABANK 2400906166 FAISM 2012	0.00	73,735.18	0.00	0.00	0.00	73,735.18
HSBC 4008936239 FAISM 2008	3,657.82	0.00	0.00	0.00	3,657.82	0.00

“2022, AÑO DE LA ESPERANZA”

“H. Ayuntamiento Coquimatlán, Colima”

Reforma S/N v Jesús Alcaraz. Coquimatlán. Col.. Tel: 312 207 89 66. 312 207 92 58 C. P. 28400.



COQUIMATLÁN

H. AYUNTAMIENTO 2021-2024						
SCOTIABANK 2400936709 FAISM 2013	94,174.55	0.00	0.00	0.00	94,174.55	0.00
SCOTIABANK 2400948721 FAISM 2014	559,296.86	0.00	236.19	0.00	559,533.05	0.00
SCOTIABANK 2400963607 FOPA DEP 2014	3,117,401.70	0.00	0.00	0.00	3,117,401.70	0.00
SCOTIABANK 2400963615 INFRAESTRUCTURA DEPORTIVA 2014	4,327.09	0.00	0.00	0.00	4,327.09	0.00
RECURSOS FORTAMUN	678,124.37	0.00	0.00	0.00	678,124.37	0.00
HSBC 4043543388 FORTAMUN 2009	68.06	0.00	0.00	0.00	68.06	0.00
HSBC 4046011474 FORTAMUN 2010	24,478.61	0.00	0.00	0.00	24,478.61	0.00
HSBC 4050652106 FORTAMUN 2011	7,623.52	0.00	0.00	0.00	7,623.52	0.00
HSBC 4054079371 FORTAMUN 2012	148,414.43	0.00	0.00	0.00	148,414.43	0.00
HSBC 4008936247 FORTAMUN 2008	25,370.11	0.00	0.00	0.00	25,370.11	0.00
HSBC 4055922108 FORTAMUN 2013	485,127.49	0.00	0.00	0.00	485,127.49	0.00
HSBC 4056885361 FORTAMUN 2014	0.00	12,957.85	0.00	0.00	0.00	12,957.85
RECURSOS DE PROGRAMAS FEDERALES	11,172,791.25	0.00	126,173,649.17	111,258,002.83	26,088,437.59	0.00
SCOTIABANK 2400880140 ZONAS PRIORITARIAS 2011	4,883.87	0.00	0.00	0.00	4,883.87	0.00
SCOTIABANK 2400879533 HABITAT 2011	0.00	4,791.37	0.00	0.00	0.00	4,791.37
SCOTIABANK 2400879541 PROYECTO CONTRA LA OBESIDAD	0.00	8,970.11	0.00	0.00	0.00	8,970.11
SCOTIABANK 2400853178 ACTIVOS PRODUCTIVOS 2010	119.88	0.00	0.00	0.00	119.88	0.00
SCOTIABANK 2400853003 RESCATE 2010	0.00	233.64	0.00	0.00	0.00	233.64
HSBC 4043543263 TRES POR UNO	3,635.40	0.00	0.00	0.00	3,635.40	0.00
HSBC 4044585644 RESCATE DE ESPACIOS	4,266.07	0.00	0.00	0.00	4,266.07	0.00
HSBC 4044585669 HABITAT 2009	961.27	0.00	0.00	0.00	961.27	0.00
HSBC 4008935801 VIVIENDA DIGNA	475.06	0.00	0.00	0.00	475.06	0.00
SCOTIABANK 200915084 TRES POR UNO 2013	0.00	138,287.05	0.00	0.00	0.00	138,287.05
HSBC 4056288632 FOPEDEP	0.01	0.00	0.00	0.00	0.01	0.00
SCOTIABANK 024936847 PROGRAMA PREP	3,114.08	0.00	0.00	0.00	3,114.08	0.00

“2022, AÑO DE LA ESPERANZA”

“H. Ayuntamiento Coquimatlán, Colima”

Reforma S/N v Jesús Alcaraz. Coquimatlán, Col. Tel: 312 207 89 66. 312 207 92 58 C. P. 28400.



COQUIMATLÁN

H. AYUNTAMIENTO 2021 - 2024

SCOTIABANK 02400968137 ACTI COMIENDO SANG EN COQUIMATLÁN	113,763.88	0.00	0.00	0.00	113,763.88	0.00
SCOTIABANK 2400968145 PREP 2014	0.00	265,092.91	0.00	0.00	0.00	265,092.91
SCOTIABANK 2400972363 FONDO DE CONTINGENCIAS ECONOMICAS PARA LA INVERSION 2014	0.00	66.61	0.00	0.00	0.00	66.61
SCOTIABANK 02400968242 PROGRAMA FONDO PARA DESARROLLO MUNICIPAL	667.40	0.00	0.00	0.00	667.40	0.00
SCOTIABANK 2400979015 FAISM 2015	0.00	101,666.79	0.00	0.00	0.00	101,666.79
SCOTIABANK 2400983101 INFRAESTRUCTURA DEPORTIVA 2015	150.36	0.00	0.00	0.00	150.36	0.00
BBAJIO 13711783 GASTO CORRIENTE	3,214,575.23	0.00	1,715,542.66	1,866,905.34	3,063,212.55	0.00
BBAJIO 13715420 FORTAMUN	3,619.59	0.00	0.00	0.00	3,619.59	0.00
BAJIO 14241129 FAIS 2015	0.00	0.00	0.01	0.01	0.00	0.00
BBAJIO 14242820 FONDO INFRAESTRUCTURA DEPORTIVA 2015	250,835.65	0.00	11,351,324.37	11,447,016.50	155,143.52	0.00
BBAJIO 14992309 MUNICIPIO COQUI COL FORTAMUN 2016	10,657.43	0.00	172.20	3.68	10,825.95	0.00
BBAJIO 15056591 GASTO CORRIENTE 2016	0.00	1,170,150.61	73,178,319.20	72,632,684.81	0.00	624,516.22
BBAJIO 014992275 FAIS 2016	86,266.94	0.00	238.57	3.24	86,502.27	0.00
BBAJIO 15719792 FORTALECE 2016	5,999.99	0.00	0.01	0.01	5,999.99	0.00
BAJIO 015924194 FAISM BANOBRAS 2016 ANTICIPO	49,174.11	0.00	154.36	0.00	49,328.47	0.00
BBAJIO 016579948 3X1 PARA MIGRANTES 2016	13,143.12	0.00	41.27	0.00	13,184.39	0.00
BAJIO 016579575 INFRAESTRUCTURA PARA EL HABITAT 2016	0.00	0.00	0.01	0.01	0.00	0.00
BBAJIO 17925306 FORTAMUN 2017	29,890.77	0.00	0.01	0.01	29,890.77	0.00
BBAJIO 017928466 MUNICIPIO COQUIMATLAN FAIS 2017	14,115.95	0.00	44.34	0.00	14,160.29	0.00
BAJIO 18508499 INSTITUTO DE LAS MUJERES	0.15	0.00	0.00	0.00	0.15	0.00
BBAJIO 18700112 MUNICIO DE COQUIMATLAN COLIMA FORTALECE 2017	401,916.07	0.00	1,261.51	0.00	403,177.58	0.00

“2022, AÑO DE LA ESPERANZA”

“H. Ayuntamiento Coquimatlán, Colima”

Reforma S/N v Jesús Alcaraz. Coquimatlán. Col.. Tel: 312 207 89 66. 312 207 92 58 C. P. 28400.




COQUIMATLÁN

		H. AYUNTAMIENTO 2021 - 2024				
BBAJIO 019258813 MUNICIPIO DE COQUIMATLAN COLIMA FORTALECE 2 2017	95,095.59	0.00	298.49	0.00	95,394.08	0.00
BBAJIO 19875453 MUNICIPIO DE COQUIMATLAN COLIMA PROAGUA 2017 APARURAL	0.01	0.00	0.01	0.01	0.01	0.00
BBAJIO 19878222 MUNICIPIO DE COQUIMATLAN COLIMA PROAGUA 2017 APAUR	23,797.87	0.00	2.27	0.21	23,799.93	0.00
BBAJIO 19394378 MUNICIPIO DE COQUIMATLAN COLIMA 3X1 PARA MIGRANTES 2017	102,535.31	0.00	476,626.34	467,088.00	112,073.65	0.00
BAJIO 020805289 MUNICIPIO DE COQUIMATLAN FORTAMUN 2018	127,625.93	0.00	416.12	0.00	128,042.05	0.00
BAJIO 020805008 MUNICIPIO DE COQUIMATLAN FAIS 2018	2,442.59	0.00	4.05	2,320.00	126.64	0.00
BAJIO 21530035 MUNICIPIO DE COQUIMATLAN COLIMA FONDO DE PROYECTOS DE DESARROLLO REGIONAL 2018	333,752.82	0.00	1,056.08	8.51	334,800.39	0.00
BAJIO 21603758 MUNICIPIO DE COQUIMATLAN COLIMA INSTITUTO DE LAS MUJERES 2018	0.00	0.00	0.01	0.01	0.00	0.00
BAJIO 24050783 FORTAMUN 2019	1,805,688.52	0.00	152.61	0.00	1,805,841.13	0.00
BAJIO 24051047 FAIS 2019	374,598.79	0.00	31.66	0.00	374,630.45	0.00
BAJIO 25241191 PROAGUA APUAR 2019	33,379.02	0.00	2.85	0.00	33,381.87	0.00
BAJIO 25241472 PROAGUA APARURAL 2019	0.00	0.00	0.01	0.01	0.00	0.00
BAJIO 25241076 MUNICIPIO DE COQUIMATLAN COLIMA PROAGUA 2019 APARTADO URBANO RECURSO FEDERAL	47,618.88	0.00	4.04	0.00	47,622.92	0.00
BAJIO 25241290 MUNICIPIO DE COQUIMATLAN PROAGUA 2019 RURAL REC FEDERACILES	6,644.79	0.00	0.60	0.00	6,645.39	0.00
BAJIO 025859687 MUNICIPIO DE COQUIMATLAN COLIMA INSTITUTO DE LAS MUJERES 2019	32,985.72	0.00	2.79	0.00	32,988.51	0.00
BAJIO 27414903 FORTAMUN 2020	2,349,246.31	0.00	242.24	0.00	2,349,488.55	0.00

“2022, AÑO DE LA ESPERANZA”

“H. Ayuntamiento Coquimatlán, Colima”

Reforma S/N v Jesús Alcaraz. Coquimatlán, Col., Tel: 312 207 89 66. 312 207 92 58 C. P. 28400.




COQUIMATLÁN

H. AYUNTAMIENTO 2021-2024						
BAJIO 29414572 FAIS 2020	61,136.59	0.00	0.00	0.00	61,141.79	0.00
BAJIO 290493013 MUNICIPIO DE COQUIMATLAN COLIMA PROAGUA 2020 MUNICIPAL	31,349.38	0.00	91.08	0.00	31,440.46	0.00
BAJIO 029049202 MUNICIPIO DE COQUIMATLAN COL PROAGUA APARURAL 2020 FEDERAL	17,064.16	0.00	49.59	0.00	17,113.75	0.00
BAJIO 30647259 MUNICIPIO DE COQUIMATLAN FIAS 2021	90,906.03	0.00	3,959.14	34,540.02	60,325.15	0.00
BAJIO 30647051 MUNICIPIO DE COQUIMATLAN FORTAMUN 2021	3,109,517.12	0.00	1,634,193.79	4,127,913.81	615,797.10	0.00
BAJIO 20865499 ESPECIFICA Y PRODUCTIVA FAIP 2014	4,432.63	0.00	5,597.61	0.00	10,030.24	0.00
BAJIO 34750935 MUNICIPIO DE COQUIMATLAN FORTAMUN 2022	0.00	0.00	13,952,923.37	10,131,855.45	3,821,067.92	0.00
BAJIO 34751057 MUNICIPIO DE COQUIMATLAN FAIS 2022	0.00	0.00	23,850,890.70	10,547,663.19	13,303,227.51	0.00
OTROS RECURSOS	2,143,671.95	0.00	13,078,627.39	5,059,674.60	10,162,624.74	0.00
HSBC 4046550554 AHORRO	0.00	24,043.56	0.00	0.00	0.00	24,043.56
BAJIO 8853483 FAIS-BANOBRAS 2013	2,167,715.51	0.00	13,078,627.39	5,059,674.60	10,186,668.30	0.00
HSBC INTERESES FAIS	0.00	1,572.51	0.00	0.00	0.00	1,572.51
HSBC INVERSION FAIS	1,572.51	0.00	0.00	0.00	1,572.51	0.00
DEPOSITOS DE FONDOS DE TERCEROS EN GARANTÍA Y/O ADMINISTRACIÓN	11,990.50	0.00	0.00	0.00	11,990.50	0.00
DEPOSITOS DE FONDOS DE TERCEROS EN GARANTÍA	11,990.50	0.00	0.00	0.00	11,990.50	0.00
FLORENCIO LARIOS GAYTAN S.A DE C.V.	15,000.00	0.00	0.00	0.00	15,000.00	0.00
SRIA. DESARROLLO RURAL	2,000.00	0.00	0.00	0.00	2,000.00	0.00
IKON COPIROYAL S.A. DE C.V.	977.50	0.00	0.00	0.00	977.50	0.00
COMISION FEDERAL DE ELECTRICIDAD	748.00	0.00	0.00	0.00	748.00	0.00
PILAR ORTIZ MARQUEZ	0.00	6,735.00	0.00	0.00	0.00	6,735.00
TOTAL	19,814,473.95	5,400,216.95	139,254,112.75	116,319,277.43	42,203,674.88	4,854,582.56

Derechos a Recibir Efectivo o Equivalentes.

- En este rubro se reflejan los Deudores y Cuentas por Cobrar del Municipio, con un saldo al cierre del mes de octubre 2022 por la cantidad de \$20,886,182.27

“2022, AÑO DE LA ESPERANZA”
“H. Ayuntamiento Coquimatlán, Colima”
 Reforma S/N v Jesús Alcaraz. Coquimatlán. Col.. Tel: 312 207 89 66. 312 207 92 58 C. P. 28400.



COQUIMATLÁN

H. AYUNTAMIENTO 2021-2024

CUENTA (7)	Saldo Anterior		Movimientos		Saldo Actual	
	Debe	Haber	Debe	Haber	Debe	Haber
DERECHOS A RECIBIR EFECTIVO O EQUIVALENTES	20,106,147.72	0.00	2,533,399.68	1,753,365.13	20,886,182.27	0.00
CUENTAS POR COBRAR A CORTO PLAZO	1,067,220.89	0.00	1,285,102.47	603,955.65	1,748,367.71	0.00
CUENTAS POR COBRAR A EMPLEADOS Y FUNCIONARIOS	1,067,220.89	0.00	1,285,102.47	603,955.65	1,748,367.71	0.00
DEUDORES DIVERSOS POR COBRAR A CORTO PLAZO	845,513.29	0.00	89,060.00	89,156.47	845,416.82	0.00
DEUDORES DIVERSOS POR RESPONSABILIDADES DE FUNCIONARIOS Y EMPLEADOS	41,072.74	0.00	10,000.00	10,000.00	41,072.74	0.00
DEUDORES DIVERSOS POR GASTOS A COMPROBAR	631,284.98	0.00	79,060.00	79,156.47	631,188.51	0.00
OTROS DEUDORES DIVERSOS	173,155.57	0.00	0.00	0.00	173,155.57	0.00
INGRESOS POR RECUPERAR A CORTO PLAZO	1,000,000.00	0.00	0.00	0.00	1,000,000.00	0.00
INGRESOS DEVENGADOS POR PARTICIPACIONES Y APORTACIONES FEDERALES	1,000,000.00	0.00	0.00	0.00	1,000,000.00	0.00
DEUDORES POR ANTICIPOS DE TESORERIA A CORTO PLAZO	38,104.82	0.00	253,829.21	287,337.03	4,597.00	0.00
DEUDORES POR FONDOS REVOLVENTES	38,104.82	0.00	253,829.21	287,337.03	4,597.00	0.00
PRESTAMOS OTORGADOS A CORTO PLAZO	17,155,308.72	0.00	905,408.00	772,915.98	17,287,800.74	0.00
PRÉSTAMOS AL SECTOR PÚBLICO	17,155,308.72	0.00	905,408.00	772,915.98	17,287,800.74	0.00
TOTAL	20,106,147.72	0.00	2,533,399.68	1,753,365.13	20,886,182.27	0.00

Bienes Inmuebles, Infraestructura y Construcciones en Proceso.

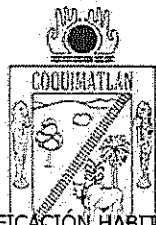
- Corresponde al Activo No Circulante, al cierre del mes de octubre 2022 arroja un saldo de \$ 173,482,234.55, las cuales se conforman principalmente por los bienes adquiridos y construcciones en proceso en bienes de dominio público.

CUENTA (16)	Saldo Anterior		Movimientos		Saldo Actual	
	Debe	Haber	Debe	Haber	Debe	Haber
BIENES INMUEBLES, INFRAESTRUCTURA Y CONSTRUCCIONES EN PROCESO	163,298,227.96	0.00	15,332,118.30	5,148,111.71	173,482,234.55	0.00
VIVIENDAS	6,624,464.03	0.00	0.00	0.00	6,624,464.03	0.00
VIVIENDAS EN ZONAS MARGINADAS	4,174,464.03	0.00	0.00	0.00	4,174,464.03	0.00
OTRAS VIVIENDAS PARA FINES DEL ENTE PÚBLICO	2,450,000.00	0.00	0.00	0.00	2,450,000.00	0.00
EDIFICIOS NO HABITACIONALES	10,694,900.32	0.00	0.00	0.00	10,694,900.32	0.00
UNIDADES DEPORTIVAS, PARQUES Y JARDINES	10,706,239.72	0.00	0.00	0.00	10,706,239.72	0.00
ESTACIONAMIENTOS Y APARCADEROS	0.00	11,339.40	0.00	0.00	0.00	11,339.40
CONSTRUCCIONES EN PROCESO EN BIENES DE DOMINIO PÚBLICO	126,737,520.39	0.00	15,332,118.30	5,148,111.71	136,921,526.98	0.00

“2022, AÑO DE LA ESPERANZA”

“H. Ayuntamiento Coquimatlán, Colima”

Reforma S/N v Jesús Alcaraz. Coquimatlán. Col.. Tel: 312 207 89 66. 312 207 92 58 C. P. 28400.



COQUIMATLÁN

H. AYUNTAMIENTO 2021 - 2024						
EDIFICACIÓN HABITACIONAL EN PROCESO	9,716,103.45	0.00	0.00	0.00	9,716,103.45	0.00
EDIFICACIÓN NO HABITACIONAL EN PROCESO	17,878,414.85	0.00	487,662.27	119,027.35	18,247,049.77	0.00
CONSTRUCCIÓN DE OBRAS PARA EL ABASTECIMIENTO DE AGUA, PETRÓLEO, GAS, ELECTRICIDAD Y TELECOMUNICACIONES EN PROCESO	13,151,450.27	0.00	192,552.79	0.00	13,344,003.06	0.00
DIVISIÓN DE TERRENOS Y CONSTRUCCIÓN DE OBRAS DE URBANIZACIÓN EN PROCESO	73,411,069.79	0.00	14,472,805.20	5,029,084.36	82,854,790.63	0.00
CONSTRUCCIÓN DE VÍAS DE COMUNICACIÓN EN PROCESO	803,649.24	0.00	0.00	0.00	803,649.24	0.00
OTRAS CONSTRUCCIONES DE INGENIERÍA CIVIL U OBRA PESADA EN PROCESO	7,410,135.56	0.00	0.00	0.00	7,410,135.56	0.00
INSTALACIONES Y EQUIPAMIENTO EN CONSTRUCCIONES EN PROCESO	3,278,011.84	0.00	179,098.04	0.00	3,457,109.88	0.00
TRABAJOS DE ACABADOS EN EDIFICACIONES Y OTROS TRABAJOS ESPECIALIZADOS EN PROCESO	1,088,685.38	0.00	0.00	0.00	1,088,685.38	0.00
CONSTRUCCIONES EN PROCESO EN BIENES PROPIOS	19,241,343.22	0.00	0.00	0.00	19,241,343.22	0.00
DIVISIÓN DE TERRENOS Y CONSTRUCCIÓN DE OBRAS DE URBANIZACIÓN EN PROCESO	448,485.30	0.00	0.00	0.00	448,485.30	0.00
OTRAS CONSTRUCCIONES DE INGENIERÍA CIVIL U OBRA PESADA EN PROCESO	4,894,008.45	0.00	0.00	0.00	4,894,008.45	0.00
INSTALACIONES Y EQUIPAMIENTO EN CONSTRUCCIONES EN PROCESO	357,567.56	0.00	0.00	0.00	357,567.56	0.00
TRABAJOS DE ACABADOS EN EDIFICACIONES Y OTROS TRABAJOS ESPECIALIZADOS EN PROCESO	13,541,281.91	0.00	0.00	0.00	13,541,281.91	0.00
TOTAL	163,309,567.36	11,339.40	15,332,118.30	5,148,111.71	173,493,573.95	11,339.40

Bienes Muebles.

- Estos de igual forma pertenecen al Activo No Circulante y representan las existencias de Mobiliario y Equipo, Equipo de Transporte, Equipo de Defensa y Seguridad, así como también la Maquinaria y otras Herramientas necesaria para la operación, la cual al cierre del mes de octubre de 2022 tiene un saldo de \$ 18,119,877.57

CUENTA (3)	Saldo Anterior		Movimientos		Saldo Actual	
	Debe	Haber	Debe	Haber	Debe	Haber
BIENES MUEBLES	17,194,589.57	0.00	925,288.00	0.00	18,119,877.57	0.00
MOBILIARIO Y EQUIPO DE ADMINISTRACIÓN	14,858,192.11	0.00	925,288.00	0.00	15,783,480.11	0.00
MOBILIARIO Y EQUIPO EDUCACIONAL Y RECREATIVO	963,788.00	0.00	0.00	0.00	963,788.00	0.00

“2022, AÑO DE LA ESPERANZA”
“H. Ayuntamiento Coquimatlán, Colima”
 Reforma S/N v Jesús Alcaraz. Coquimatlán. Col.. Tel: 312 207 89 66. 312 207 92 58 C. P. 28400.



COQUIMATLÁN

EQUIPO DE DEFENSA Y SEGURIDAD

H. AYUNTAMIENTO 2021 - 2024

	37,260,46	0.00	0.00	0.00	-1,212,609.46	0.00
TOTAL	17,194,589.57	0.00	925,288.00	0.00	18,119,877.57	0.00

Activos Intangibles.

- Representa el SOFTWARE de los sistemas de administración del Municipio, con un saldo al cierre del mes de octubre 2022 por el monto de \$21,802.00.

PASIVO

Cuentas por Pagar a Corto Plazo.


- Este rubro acumula al Pasivo Circulante integrado por Servicios Personales por Pagar, Proveedores, Retenciones y Contribuciones por Pagar, entre otros, al cierre del mes de octubre 2022 tiene un saldo por la cantidad de haber \$37,391,842.792 y de deber \$1,025,629.70

CUENTA (7)	Saldo Anterior		Movimientos		Saldo Actual	
	Debe	Haber	Debe	Haber	Debe	Haber
CUENTAS POR PAGAR A CORTO PLAZO	0.00	41,655,441.22	104,802,345.20	99,513,117.07	0.00	36,366,213.09
SERVICIOS PERSONALES POR PAGAR A CORTO PLAZO	0.00	13,786,715.00	47,487,940.89	46,058,325.01	0.00	12,357,099.12
PROVEEDORES POR PAGAR A CORTO PLAZO	0.00	761,390.23	18,356,950.42	16,569,930.49	1,025,629.70	0.00
CONTRATISTAS POR OBRAS PÚBLICAS POR PAGAR A CORTO PLAZO	0.00	253,952.31	11,000,982.04	12,211,030.22	0.00	1,464,000.49
TRANSFERENCIAS OTORGADAS POR PAGAR A CORTO PLAZO	0.00	365,427.37	7,019,822.14	6,936,740.45	0.00	282,345.68
RETENCIONES Y CONTRIBUCIONES POR PAGAR A CORTO PLAZO	0.00	22,585,774.95	18,334,740.87	11,773,676.79	0.00	16,024,710.87
DEVOLUCIONES DE LA LEY DE INGRESO POR PAGAR A CORTO PLAZO	0.00	111,654.99	3,027.00	0.00	0.00	108,627.99
OTRAS CUENTAS POR PAGAR A CORTO PLAZO	0.00	3,790,526.37	2,598,881.84	5,963,414.11	0.00	7,155,058.64
TOTAL	0.00	41,655,441.22	104,802,345.20	99,513,117.07	1,025,629.70	37,391,842.79

Porción a Corto Plazo de la Deuda Pública Interna.

- Representa el saldo de la deuda que se tiene contratada con Banca BANBAJIO por la cantidad 6,893,747.67, y el saldo que se tiene al cierre de la cuenta pública del mes de octubre 2022 con Banca BANBAJIO es de \$6,959,859.45, como se muestra en la siguiente tabla:

“2022, AÑO DE LA ESPERANZA”
“H. Ayuntamiento Coquimatlán, Colima”
 Reforma S/N v Jesús Alcaraz. Coquimatlán, Col.. Tel: 312 207 89 66. 312 207 92 58 C. P. 28400.



COQUIMATLÁN

H. AYUNTAMIENTO 2021 - 2024

CUENTA (1)	Saldo Anterior		Movimientos		Saldo Actual	
	Debe	Haber	Debe	Haber	Debe	Haber
PORCIÓN A CORTO PLAZO DE LA DEUDA PÚBLICA INTERNA	0.00	6,893,747.67	641,803.86	707,915.64	0.00	6,959,859.45
TOTAL	0.00	6,893,747.67	641,803.86	707,915.64	0.00	6,959,859.45

Otras Provisiones a Corto Plazo.

Hacienda Pública/Patrimonio.


8. El Patrimonio Contribuido al cierre del mes de octubre 2022 es por la cantidad de DEBER\$ 0.00 y haber **161,942,698.50**, y el Patrimonio Generado refleja un total de \$ **190,982,851.06** se detallan los resultados de ejercicios anteriores al 2022.

CUENTA (34)	Saldo Anterior		Movimientos		Saldo Actual	
	Debe	Haber	Debe	Haber	Debe	Haber
HACIENDA PÚBLICA/PATRIMONIO	0.00	161,939,573.50	2,875.00	6,000.00	0.00	161,942,698.50
HACIENDA PÚBLICA/PATRIMONIO GENERADO	0.00	161,939,573.50	2,875.00	6,000.00	0.00	161,942,698.50
RESULTADOS DE EJERCICIOS ANTERIORES	0.00	148,961,403.17	2,875.00	6,000.00	0.00	148,964,528.17
RESULTADO EJERCICIO 2006	9,908,965.82	0.00	0.00	0.00	9,908,965.82	0.00
RESULTADO EJERCICIO 2008	0.00	4,148,484.46	0.00	0.00	0.00	4,148,484.46
RESULTADO EJERCICIO 2009	1,903,753.14	0.00	0.00	0.00	1,903,753.14	0.00
RESULTADO EJERCICIO 2010	0.00	1,516,535.05	0.00	0.00	0.00	1,516,535.05
RESULTADO EJERCICIO 2011	0.00	627,569.94	0.00	0.00	0.00	627,569.94
SUP O DEF 1990	489,733.84	0.00	0.00	0.00	489,733.84	0.00
SUP O DEF 1991	86,476.40	0.00	0.00	0.00	86,476.40	0.00
SUP O DEF 1992	238,128.61	0.00	0.00	0.00	238,128.61	0.00
SUP O DEF 1993	419,074.88	0.00	0.00	0.00	419,074.88	0.00
SUP O DEF 1994	396,403.36	0.00	0.00	0.00	396,403.36	0.00
SUP O DEF 1995	105,595.46	0.00	0.00	0.00	105,595.46	0.00
SUP O DEF 1996	360,950.40	0.00	0.00	0.00	360,950.40	0.00
SUP O DEF 1997	0.00	2,428,046.29	0.00	0.00	0.00	2,428,046.29
SUP O DE F1998	0.00	1,077,382.20	0.00	0.00	0.00	1,077,382.20
SUP O DEF 1999	0.00	1,574,368.51	0.00	0.00	0.00	1,574,368.51
SUP O DEF 2000	0.00	684,511.01	0.00	0.00	0.00	684,511.01
SUP O DEF 2001	5,830,439.30	0.00	0.00	0.00	5,830,439.30	0.00
SUP O DEF 2002	0.00	1,910,777.48	0.00	0.00	0.00	1,910,777.48

“2022, AÑO DE LA ESPERANZA”

“H. Ayuntamiento Coquimatlán, Colima”

Reforma S/N v Jesús Alcaraz. Coquimatlán. Col.. Tel: 312 207 89 66. 312 207 92 58 C. P. 28400.



COQUIMATLÁN

RESULTADO EJERCICIO 2003	962,044.80	0.00	0.00	0.00	962,044.80	0.00
H. AYUNTAMIENTO 2021 - 2024						
RESULTADO EJERCICIO 2004	0.00	3,342,415.89	0.00	0.00	0.00	3,342,415.89
RESULTADO EJER ANTERIORES	1,173,042.82	0.00	0.00	0.00	1,173,042.82	0.00
RESULTADO EJERCICIO 2005	1,256,399.24	0.00	0.00	0.00	1,256,399.24	0.00
RESULTADO EJERCICIO 2007	4,731,841.54	0.00	0.00	0.00	4,731,841.54	0.00
RESULTADO EJERCICIO 2012	1,177,302.95	0.00	0.00	0.00	1,177,302.95	0.00
RESULTADO EJERCICIO 2013	0.00	6,922,022.42	0.00	0.00	0.00	6,922,022.42
RESULTADO EJERCICIO 2014	0.00	12,415,423.13	0.00	0.00	0.00	12,415,423.13
RESULTADO EJERCICIO 2015	0.00	9,516,809.56	0.00	0.00	0.00	9,516,809.56
RESULTADO EJERCICIO 2016	0.00	17,039,697.24	0.00	0.00	0.00	17,039,697.24
RESULTADO EJERCICIO 2017	0.00	21,323,511.38	2,875.00	0.00	0.00	21,320,636.38
RESULTADO EJERCICIO 2018	0.00	23,838,031.44	0.00	0.00	0.00	23,838,031.44
RESULTADO EJERCICIO 2019	0.00	28,673,617.28	0.00	0.00	0.00	28,673,617.28
RESULTADO EJERCICIO 2020	0.00	23,555,679.81	0.00	0.00	0.00	23,555,679.81
RESULTADO EJERCICIO 2021	0.00	17,406,672.64	0.00	6,000.00	0.00	17,412,672.64
RESERVAS	0.00	12,978,170.33	0.00	0.00	0.00	12,978,170.33
RESERVAS DE PATRIMONIO	0.00	12,978,170.33	0.00	0.00	0.00	12,978,170.33
TOTAL	29,040,152.56	190,979,726.06	2,875.00	6,000.00	29,040,152.56	190,982,851.06

II. NOTAS AL ESTADO DE ACTIVIDADES

Ingresos de Gestión


Se integran de los Rubros de Ingreso que se detallan en la tabla al mes de octubre 2022 por la cantidad de \$ 10,658,132.76,

CUENTA (40)	Importe
Descripción	
INGRESOS Y OTROS BENEFICIOS	
INGRESOS DE GESTIÓN	923,595.74
IMPUESTOS	
IMPUESTOS SOBRE LOS INGRESOS	0.00
IMPUESTOS SOBRE EL PATRIMONIO	189,064.14
IMPUESTOS SOBRE LA PRODUCCIÓN, EL CONSUMO Y LAS TRANSACCIONES	172,381.45
ACCESORIOS DE IMPUESTOS	46,503.11
DERECHOS	

“2022, AÑO DE LA ESPERANZA”

“H. Ayuntamiento Coquimatlán, Colima”

Reforma S/N v Jesús Alcaraz. Coquimatlán. Col.. Tel: 312 207 89 66. 312 207 92 58 C. P. 28400.



COQUIMATLÁN

DERECHOS POR EL USO, GOCE, APROVECHAMIENTO O EXPLOTACIÓN DE BIENES DE DOMINIO PÚBLICO		6,347.71
DERECHOS POR PRESTACIÓN DE SERVICIOS		247,014.48
ACCESORIOS DE DERECHOS		240.55
OTROS DERECHOS		218,080.55
PRODUCTOS		
PRODUCTOS		7,762.90
APROVECHAMIENTOS		
MULTAS		13,264.20
INDEMNIZACIONES		12,936.65
OTROS APROVECHAMIENTOS		0.00
PARTICIPACIONES, APORTACIONES, CONVENIOS, INCENTIVOS DERIVADOS DE LA COLABORACIÓN FISCAL, FONDOS DISTINTOS DE APORTACIONES, TRANSFERENCIAS, ASIGNACIONES, SUBSIDIOS Y SUBVENCIONES, Y PENSIONES Y JUBILACIONES		9,734,537.02
PARTICIPACIONES, APORTACIONES, CONVENIOS, INCENTIVOS DERIVADOS DE LA COLABORACIÓN FISCAL Y FONDOS DISTINTOS DE APORTACIONES		
PARTICIPACIONES		5,762,696.02
APORTACIONES		3,971,841.00
TOTAL DE INGRESOS Y OTROS BENEFICIOS		10,658,132.76

Participaciones y Aportaciones

- El saldo al mes de octubre 2022 de esta cuenta se integra de conformidad a lo expresado en la siguiente tabla y asciende a la cantidad de \$ 15,379,946.42.

SSC5 (0)	Saldo Anterior		Movimientos		Saldo Actual	
	Debe	Haber	Debe	Haber	Debe	Haber
PARTICIPACIONES Y APORTACIONES.	0.00	0.00	98,486,153.79	113,866,100.21	0.00	15,379,946.42
PARTICIPACIONES	0.00	0.00	58,318,996.69	68,404,824.11	0.00	10,085,827.42
APORTACIONES	0.00	0.00	40,167,157.10	45,461,276.10	0.00	5,294,119.00
TOTAL	0.00	0.00	98,486,153.79	113,866,100.21	0.00	15,379,946.42

Gastos y Otras Pérdidas

- Se integra por las cuentas de gastos de Servicios Personales, Materiales y Suministros, Servicios Generales, Transferencia, Asignaciones, Subsidios y Otras Ayudas, Participaciones y Aportaciones e Intereses, Comisiones y Otros Gastos como se muestra en la tabla y su saldo al cierre del mes de octubre 2022 ascienden a la cantidad de DEBER \$ 67,525,433.53 Y \$ haber \$ 0.00

CUENTA (26)	Saldo Anterior		Movimientos		Saldo Actual	
	Debe	Haber	Debe	Haber	Debe	Haber
GASTOS Y OTRAS PÉRDIDAS	0.00	0.00	68,514,854.20	989,420.67	67,525,433.53	0.00
GASTOS DE FUNCIONAMIENTO	0.00	0.00	54,920,387.36	957,529.67	53,962,857.69	0.00

“2022, AÑO DE LA ESPERANZA”

“H. Ayuntamiento Coquimatlán, Colima”

Reforma S/N v Jesús Alcaraz. Coquimatlán. Col.. Tel: 312 207 89 66. 312 207 92 58 C. P. 28400.



COQUIMATLÁN

H. AYUNTAMIENTO 2021 - 2024						
SERVICIOS PERSONALES	0.00	0.00	43,815,125.15	642,169.73	43,172,955.42	0.00
REMUNERACIONES AL PERSONAL DE CARÁCTER PERMANENTE	0.00	0.00	24,432,446.97	422,285.15	24,010,161.82	0.00
REMUNERACIONES ADICIONALES Y ESPECIALES	0.00	0.00	3,596,802.13	0.00	3,596,802.13	0.00
SEGURIDAD SOCIAL	0.00	0.00	3,218,809.63	0.00	3,218,809.63	0.00
OTRAS PRESTACIONES SOCIALES Y ECONOMICAS	0.00	0.00	10,918,825.62	219,884.58	10,698,941.04	0.00
PAGO DE ESTIMULOS A SERVIDORES PUBLICOS	0.00	0.00	1,648,240.80	0.00	1,648,240.80	0.00
MATERIALES Y SUMINISTROS	0.00	0.00	4,114,684.14	126,936.98	3,987,747.16	0.00
MATERIALES DE ADMINISTRACION, EMISION DE DOCUMENTOS Y ARTICULOS OFICIALES	0.00	0.00	454,544.65	15,188.42	439,356.23	0.00
MATERIALES Y ARTICULOS DE CONSTRUCCION Y DE REPARACION	0.00	0.00	90,169.55	4,053.78	86,115.77	0.00
PRODUCTOS QUIMICOS, FARMACEUTICOS Y DE LABORATORIO	0.00	0.00	29,762.13	1,980.00	27,782.13	0.00
COMBUSTIBLES, LUBRICANTES Y ADITIVOS	0.00	0.00	3,191,644.95	102,447.06	3,089,197.89	0.00
VESTUARIO, BLANCOS, PRENDAS DE PROTECCION Y ARTICULOS DEPORTIVOS	0.00	0.00	270,886.84	3,267.72	267,619.12	0.00
MATERIALES Y SUMINISTROS PARA SEGURIDAD	0.00	0.00	67,930.80	0.00	67,930.80	0.00
HERRAMIENTAS, REFACCIONES Y ACCESORIOS MENORES	0.00	0.00	9,745.22	0.00	9,745.22	0.00
SERVICIOS GENERALES	0.00	0.00	6,990,578.07	188,422.96	6,802,155.11	0.00
SERVICIOS BÁSICOS	0.00	0.00	3,409,974.80	16,365.00	3,393,609.80	0.00
SERVICIOS DE ARRENDAMIENTO	0.00	0.00	131,155.68	0.00	131,155.68	0.00
SERVICIOS PROFESIONALES, CIENTÍFICOS Y TÉCNICOS Y OTROS SERVICIOS	0.00	0.00	32,859.67	0.00	32,859.67	0.00
SERVICIOS FINANCIEROS, BANCARIOS Y COMERCIALES	0.00	0.00	42,418.24	0.00	42,418.24	0.00
SERVICIOS DE INSTALACION, REPARACION, MANTENIMIENTO Y CONSERVACION	0.00	0.00	2,777,465.31	163,323.96	2,614,141.35	0.00
SERVICIOS DE COMUNICACION SOCIAL Y PUBLICIDAD	0.00	0.00	24,980.00	2,088.00	22,892.00	0.00
SERVICIOS DE TRASLADO Y VIATICOS	0.00	0.00	9,008.16	0.00	9,008.16	0.00
SERVICIOS OFICIALES	0.00	0.00	321,651.23	6,646.00	315,005.23	0.00
OTROS SERVICIOS GENERALES	0.00	0.00	241,064.98	0.00	241,064.98	0.00
TRANSFERENCIAS, ASIGNACIONES, SUBSIDIOS Y OTRAS AYUDAS	0.00	0.00	13,176,596.10	31,891.00	13,144,705.10	0.00
TRANSFERENCIAS AL RESTO DEL SECTOR PUBLICO	0.00	0.00	6,779,280.00	0.00	6,779,280.00	0.00
TRANSFERENCIAS A ENTIDADES FEDERATIVAS Y MUNICIPIOS	0.00	0.00	6,779,280.00	0.00	6,779,280.00	0.00
AYUDAS SOCIALES	0.00	0.00	346,282.00	31,891.00	314,391.00	0.00
AYUDAS SOCIALES A PERSONAS	0.00	0.00	170,282.00	31,891.00	138,391.00	0.00
AYUDAS SOCIALES A INSTITUCIONES	0.00	0.00	176,000.00	0.00	176,000.00	0.00

“2022, AÑO DE LA ESPERANZA”

“H. Ayuntamiento Coquimatlán, Colima”

Reforma S/N v Jesús Alcaraz. Coquimatlán. Col. Tel: 312 207 89 66. 312 207 92 58 C. P. 28400.



COQUIMATLÁN

	0.00	0.00	6,051,034.10	8.00	6,051,034.10	0.00
PENSIONES Y JUBILACIONES	0.00	0.00	6,051,034.10	8.00	6,051,034.10	0.00
JUBILACIONES	0.00	0.00	6,051,034.10	8.00	6,051,034.10	0.00
INTERESES COMISIONES Y OTROS GASTOS DE LA DEUDA PÚBLICA	0.00	0.00	417,870.74	0.00	417,870.74	0.00
INTERESES DE LA DEUDA PUBLICA	0.00	0.00	417,870.74	0.00	417,870.74	0.00
INTERESES DE LA DEUDA PÚBLICA INTERNA	0.00	0.00	417,870.74	0.00	417,870.74	0.00
TOTAL	0.00	0.00	68,514,854.20	989,420.67	67,525,433.53	0.00

III. NOTAS AL ESTADO DE VARIACION EN LA HACIENDA PUBLICA

1. Se informa de manera agrupada, acerca de las modificaciones al patrimonio contribuido.

No Existen modificaciones al Patrimonio Contribuido

2. Se informará de manera agrupada, acerca del monto y procedencia de los recursos que modifican al patrimonio generado.

Se informa de manera agrupada, acerca del monto al 31 de octubre del 2022 así como la procedencia de los recursos que modifican a la Hacienda Pública generada:

RUBRO (2)	Saldo Anterior		Movimientos		Saldo Actual	
	Debe	Haber	Debe	Haber	Debe	Haber
HACIENDA PUBLICA/ PATRIMONIO	0.00	161,939,573.50	2,875.00	6,000.00	0.00	161,942,698.50
HACIENDA PUBLICA/ PATRIMONIO GENERADO	0.00	161,939,573.50	2,875.00	6,000.00	0.00	161,942,698.50
RESULTADOS DE EJERCICIOS ANTERIORES	0.00	148,961,403.17	2,875.00	6,000.00	0.00	148,964,528.17
RESERVAS	0.00	12,978,170.33	0.00	0.00	0.00	12,978,170.33
TOTAL	0.00	161,939,573.50	2,875.00	6,000.00	0.00	161,942,698.50

IV. NOTAS AL ESTADO DE FLUJO DE EFECTIVO

Efectivo y equivalentes

1. Análisis de los saldos inicial y final que figuran en la última parte del Estado de Flujo de Efectivo en la cuenta de efectivo y equivalentes es como sigue:

SCUENTA (3)	Saldo Anterior		Movimientos		Saldo Actual	
	Debe	Haber	Debe	Haber	Debe	Haber
EFFECTIVO Y EQUIVALENTES	14,414,257.00	0.00	139,254,112.75	116,319,277.43	37,349,092.32	0.00
EFFECTIVO	0.00	0.00	1,600.00	1,600.00	0.00	0.00
FONDOS DE CAJA	0.00	0.00	1,600.00	1,600.00	0.00	0.00
BANCOS/ TESORERIA	14,402,266.50	0.00	139,252,512.75	116,317,677.43	37,337,101.82	0.00

“2022, AÑO DE LA ESPERANZA”

“H. Ayuntamiento Coquimatlán, Colima”

Reforma S/N v Jesús Alcaraz. Coquimatlán. Col.. Tel: 312 207 89 66. 312 207 92 58 C. P. 28400.



COQUIMATLÁN

Cuentas Bancarias		H. AYUNTAMIENTO 2021 - 2024				
TESORERÍA MUNICIPAL						
	14,402,266.50	0.00	139,252,512.75	116,317,677.43	37,337,101.82	0.00
DEPOSITOS DE FONDOS DE TERCEROS EN GARANTÍA Y/O ADMINISTRACIÓN	11,990.50	0.00	0.00	0.00	11,990.50	0.00
DEPOSITOS DE FONDOS DE TERCEROS EN GARANTÍA	11,990.50	0.00	0.00	0.00	11,990.50	0.00
TOTAL	14,414,257.00	0.00	139,254,112.75	116,319,277.43	37,349,092.32	0.00

2. Adquisiciones de bienes muebles e inmuebles con su monto global al 31 de octubre de 2022 y, en su caso, el porcentaje de estas adquisiciones que fueron realizadas mediante subsidios de capital del sector central. Adicionalmente, se revela el importe de los pagos que durante el ejercicio se hicieron por la compra de los elementos citados:

SCUENTA (16)	Saldo Anterior		Movimientos		Saldo Actual	
	Debe	Haber	Debe	Haber	Debe	Haber
BIENES INMUEBLES, INFRAESTRUCTURA Y CONSTRUCCIONES EN PROCESO	163,298,227.96	0.00	15,332,118.30	5,148,111.71	173,482,234.55	0.00
VIVIENDAS	6,624,464.03	0.00	0.00	0.00	6,624,464.03	0.00
VIVIENDAS EN ZONAS MARGINADAS	4,174,464.03	0.00	0.00	0.00	4,174,464.03	0.00
OTRAS VIVIENDAS PARA FINES DEL ENTE PÚBLICO	2,450,000.00	0.00	0.00	0.00	2,450,000.00	0.00
EDIFICIOS NO HABITACIONALES	10,694,900.32	0.00	0.00	0.00	10,694,900.32	0.00
UNIDADES DEPORTIVAS, PARQUES Y JARDINES	10,706,239.72	0.00	0.00	0.00	10,706,239.72	0.00
ESTACIONAMIENTOS Y APARCADEROS	0.00	11,339.40	0.00	0.00	0.00	11,339.40
CONSTRUCCIONES EN PROCESO EN BIENES DE DOMINIO PÚBLICO	126,737,520.39	0.00	15,332,118.30	5,148,111.71	136,921,526.98	0.00
EDIFICACIÓN HABITACIONAL EN PROCESO	9,716,103.46	0.00	0.00	0.00	9,716,103.46	0.00
EDIFICACIÓN NO HABITACIONAL EN PROCESO	17,878,414.85	0.00	487,662.27	119,027.35	18,247,049.77	0.00
CONSTRUCCIÓN DE OBRAS PARA EL ABASTECIMIENTO DE AGUA, PETRÓLEO, GAS, ELECTRICIDAD Y TELECOMUNICACIONES EN PROCESO	13,151,450.27	0.00	192,552.79	0.00	13,344,003.06	0.00



COQUIMATLÁN

		H. AYUNTAMIENTO 2021 - 2024				
DIVISION DE TERRENOS Y CONSTRUCCION DE OBRAS DE URBANIZACION EN PROCESO	73,411,069.79	0.00	14,472,805.20	5,029,084.36	82,854,790.63	0.00
CONSTRUCCION DE VIAS DE COMUNICACION EN PROCESO	803,649.24	0.00	0.00	0.00	803,649.24	0.00
OTRAS CONSTRUCCIONES DE INGENIERIA CIVIL U OBRA PESADA EN PROCESO	7,410,135.56	0.00	0.00	0.00	7,410,135.56	0.00
INSTALACIONES Y EQUIPAMIENTO EN CONSTRUCCIONES EN PROCESO	3,278,011.84	0.00	179,098.04	0.00	3,457,109.88	0.00
TRABAJOS DE ACABADOS EN EDIFICACIONES Y OTROS TRABAJOS ESPECIALIZADOS EN PROCESO	1,088,685.38	0.00	0.00	0.00	1,088,685.38	0.00
CONSTRUCCIONES EN PROCESO EN BIENES PROPIOS	19,241,343.22	0.00	0.00	0.00	19,241,343.22	0.00
DIVISION DE TERRENOS Y CONSTRUCCION DE OBRAS DE URBANIZACION EN PROCESO	448,485.30	0.00	0.00	0.00	448,485.30	0.00
OTRAS CONSTRUCCIONES DE INGENIERIA CIVIL U OBRA PESADA EN PROCESO	4,894,008.45	0.00	0.00	0.00	4,894,008.45	0.00
INSTALACIONES Y EQUIPAMIENTO EN CONSTRUCCIONES EN PROCESO	357,567.56	0.00	0.00	0.00	357,567.56	0.00
TRABAJOS DE ACABADOS EN EDIFICACIONES Y OTROS TRABAJOS ESPECIALIZADOS EN PROCESO	13,541,281.91	0.00	0.00	0.00	13,541,281.91	0.00
TOTAL	163,309,567.36	11,339.40	15,332,118.30	5,148,111.71	173,493,573.95	11,339.40

B) NOTAS DE MEMORIA (Cuentas de Orden)

Las cuentas de orden se utilizan para registrar movimientos de valores que no afecten o modifiquen el balance del ente contable, sin embargo, su incorporación en libros es necesaria con fines de recordatorio contable, de control y en general sobre los aspectos administrativos, o bien, para consignar sus derechos o responsabilidades contingentes que puedan, o no, presentarse en el futuro.

Las cuentas que se manejan para efectos de estas Notas son las siguientes:

“2022, AÑO DE LA ESPERANZA”
“H. Ayuntamiento Coquimatlán, Colima”
 Reforma S/N v Jesús Alcaraz. Coquimatlán. Col.. Tel: 312 207 89 66. 312 207 92 58 C. P. 28400.



COQUIMATLÁN

H. AYUNTAMIENTO 2021 - 2024

Cuentas de Orden Contables y Presupuestarias

Contables

Valores

Emisión de obligaciones

Avales y garantías

Juicios

Contratos para Inversión Mediante Proyectos para Prestación de Servicios (PPS) y Similares

Bienes concesionados o en comodato

Presupuestarias:

Cuentas de ingresos

Cuentas de egresos

C) NOTAS DE GESTIÓN ADMINISTRATIVA

1. Introducción

Los Estados Financieros de los entes públicos, proveen de información financiera a los principales usuarios de la misma, entre ellos está la H. Legislatura del Estado de Colima, así como la ciudadanía en general que demanda información sobre la situación contable del Municipio de Coquimatlán, Col.

El objetivo del presente documento es la revelación del contexto y de los aspectos económicos-financieros más relevantes que influyeron en las decisiones del período, que comprende del 1 de enero al 31 de octubre de 2022, y que se consideraron en la elaboración de los estados financieros para la mayor comprensión de los mismos y sus particularidades.

De esta manera, se informa y explica la respuesta del gobierno a las condiciones relacionadas con la información financiera del período de gestión; además, de exponer aquellas políticas que podrían afectar la toma de decisiones en períodos posteriores.

2. Panorama Económico y Financiero

Al mes de octubre 2022, el Municipio de Coquimatlán, Col.

3. Autorización e Historia

a) Fecha de Creación e Historia

Para efectos fiscales se cuenta con un Registro Federal de Contribuyentes MTC850101-LUA, por lo que la Secretaría de Hacienda y Crédito Público reconoce como fecha de creación el 01 (primero) de enero de 1985.

Coquimatlán proviene de las raíces nahuas coquí que quiere decir paloma o torcaza, ma, de maitl que significa mano, tomar o asir, y tian lugar, es decir "Lugar donde se cazan o atrapan torcazas". Existe una segunda acepción: "Lugar donde se hacen redes"; sin embargo, la primera es la más aceptada.

Coquimatlán fue una congregación de estirpe techa y formó parte del señorío de Collimán. Sus habitantes tenían formas esquemáticas de organización sociopolítica con dirigentes cuyo cargo era predominantemente civil; dichos gobernantes dirigían las manifestaciones religiosas y participaban de la autoridad militar que les transmitía el Tlatoani de Collimán.

Coquimatlán comenzó su vida independiente en el siglo XV y fue un pueblo indio establecido entre las márgenes del arroyo de Comalá y el río Armería. La conquista española trajo consigo el sojuzgamiento de los indios y apropiación de la mayor parte de sus tierras, las cuales fueron distribuidas en concesiones entre los soldados españoles.

Su nombre original, pronunciado erróneamente como Coximatlán; con la llegada de los conquistadores, cambió a San Pedro Coquimatlán, el cual, al ser arrasado por una creciente del arroyo de Comala, tuvo que ser trasladado al lugar que hoy ocupa el 19 de octubre de 1836; siendo después de su refundación cuando se le empezó a conocer con el nombre actual.

"2022, AÑO DE LA ESPERANZA"

"H. Ayuntamiento Coquimatlán, Colima"

Reforma S/N v Jesús Alcaraz. Coquimatlán. Col.. Tel: 312 207 89 66. 312 207 92 58 C. P. 28400.



COQUIMATLÁN

El desarrollo de Coquimatlán se inició a partir de 1889 con la introducción del ferrocarril de vía ancha, mismo que aumentó considerablemente en 1908 con el de vía ancha a Guadalajara.

H. AYUNTAMIENTO 2021 - 2024

Los personajes principales que sobresalieron en el desarrollo municipal, entre los años de 1902 y 1922, fueron Faustino Aguilar Zamora, Hilario G. Castañeda y Marcos García. La construcción de la carretera a Colima y caminos vecinales, la introducción del agua potable y la energía eléctrica en 1956-60, aunados a la construcción del sistema de riego y pozos profundos en 1963 y el crecimiento de la agricultura y la ganadería, constituyen factores que propician el auge a Coquimatlán. Desde 1987, la cabecera cuenta con carretera de 4 carriles que une a Colima con los demás estados de la República.

b) Principales cambios en su estructura orgánica

Durante el presente ejercicio no se realizaron cambios en la estructura organizacional, quedando está de acuerdo al Reglamento del Gobierno Municipal del Ayuntamiento de Coquimatlán, Colima.

4. Organización y Objeto Social

a) Objeto Social.

El Municipio es una institución de orden público, base de la división territorial y de la organización política y administrativa del Estado, constituido por una comunidad de personas, establecida en un territorio determinado, cuya finalidad consiste en promover la gestión de sus intereses, proteger y fomentar los valores de la convivencia local y prestar los servicios básicos que ésta requiera. Estará dotado de personalidad jurídica y patrimonio propios, autónomo en su régimen interno y con libre administración de su hacienda.

b) Principal actividad.

c) Ejercicio fiscal.

Periodo fiscal corresponde del 01 de enero al 31 de octubre de 2022.

d) Régimen Jurídico.

Es una institución investida de personalidad jurídica y patrimonio propio, con facultades y capacidad según se establece en el artículo 115 fracción II de la Constitución Política de los Estados Unidos Mexicanos, y que conforme al artículo 91 de la Constitución Política del Estado Libre y Soberano del Colima, El Ayuntamiento es depositario de la función pública municipal y constituye la primera instancia de gobierno, con el propósito de recoger y atender las necesidades colectivas y sociales, así como para articular y promover el desarrollo integral y sustentable del municipio. En tanto el artículo 2 de la Ley del Municipio Libre para el Estado de Colima establece que el municipio es una institución de orden público, base de la división territorial y de la organización política y administrativa del Estado, constituido por una comunidad de personas, establecida en un territorio determinado, cuya finalidad consiste en promover la gestión de sus intereses, proteger y fomentar los valores de la convivencia local y prestar los servicios básicos que ésta requiera. Estará dotado de personalidad jurídica y patrimonio propios, autónomo en su régimen interno y con libre administración de su hacienda, Asimismo, tiene la potestad para normar directamente las materias, funciones, procedimientos y servicios de su competencia, así como para establecer órganos de gobierno propios. Se reconoce la heterogeneidad de los municipios del Estado, lo que deberá reflejarse en su autonomía para conducirse y realizar sus acciones de gobierno en relación a sus condiciones y necesidades y en su artículo 3 de la misma ley, establece que el municipio será administrado y gobernado por el Ayuntamiento

e) Consideraciones fiscales del ente: revelar el tipo de contribuciones que esté obligado a pagar o retener.


f) Estructura organizacional básica.

La estructura organizacional se basa en lo dispuesto por Ley del Municipio Libre del Estado de Colima y el Reglamento del Gobierno Municipal del Ayuntamiento de Coquimatlán, Colima. El Municipio es gobernado por un Ayuntamiento de elección popular, y se compone por 1 Presidente Municipal que política y administrativamente es el representante del Municipio, 8 regidores y 1 Síndico Municipal quien es el representante legal del Ayuntamiento.

“2022, AÑO DE LA ESPERANZA”

“H. Ayuntamiento Coquimatlán, Colima”

Reforma S/N v Jesús Alcaraz. Coquimatlán. Col. Tel: 312 207 89 66. 312 207 92 58 C. P. 28400.



COQUIMATLÁN

Fideicomisos, mandatos y análogos de los cuales es fideicomitente o fideicomisario.

H. AYUNTAMIENTO 2021 - 2024

5. Bases de Preparación de los Estados Financieros

- El Municipio de Coquimatlán cuenta con un sistema de contabilidad gubernamental diseñado en apego a la Ley general de Contabilidad Gubernamental y a los lineamientos emitidos por el Consejo Nacional de Armonización Contable (CONAC) y a las demás disposiciones legales aplicables.
- En lo referente a los postulados básicos, éstos han sido el sustento técnico del registro de las operaciones, la elaboración y presentación de los estados financieros, con la finalidad de uniformar los métodos, procedimientos y prácticas contables, que dan sustento a la configuración del Sistema de Contabilidad Gubernamental.
- Para el caso de la presente Cuenta Pública del Municipio de Coquimatlán, no se ha aplicado alguna Normatividad Supletoria.

6. Políticas de Contabilidad Significativas

En cuanto a las políticas contables, se comenta lo siguiente:

- El Municipio de Coquimatlán, no ha efectuado operaciones en el extranjero y no ha tenido efecto alguno en la información financiera gubernamental.
- De la misma manera no existen acciones de Compañías subsidiarias no consolidadas y asociadas. No se tiene una actividad comercial, por lo que no existe Sistema y método de valuación de inventarios y costo de lo vendido.
- En cuanto a las políticas para el cálculo de la reserva actuarial, se tiene el elaborado Gobierno del Estado.
- A la fecha del presente documento, no se han generado nuevas provisiones ni reservas.
- En lo referente a la Depuración y cancelación de saldos, se analizan y se depuran movimientos contables y en su caso cancelación de saldos.

7. Posición en Moneda Extranjera y Protección por Riesgo Cambiario

Se informa lo siguiente:

- No se cuenta con activos en moneda extranjera
- No se cuenta con pasivos en moneda extranjera
- No se cuenta con posición en moneda extranjera
- No se opera con tipo de cambio
- En consecuencia, no existe equivalente en moneda nacional

“2022, AÑO DE LA ESPERANZA”

“H. Ayuntamiento Coquimatlán, Colima”

Reforma S/N v Jesús Alcaraz. Coquimatlán. Col.. Tel: 312 207 89 66. 312 207 92 58 C. P. 28400.